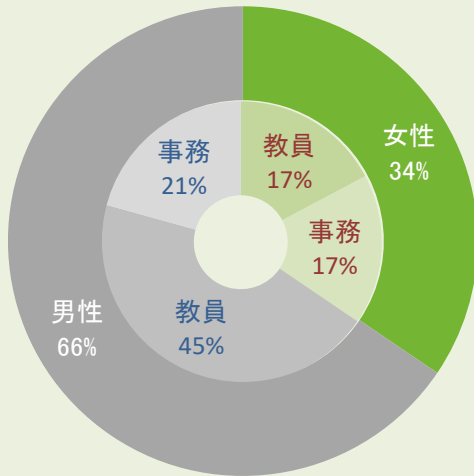


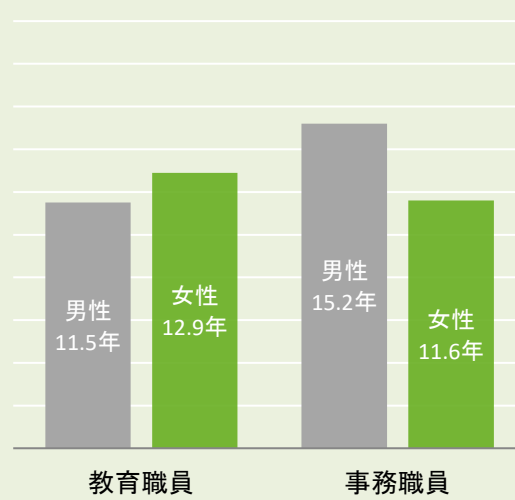
# 女性の活躍に関する情報公表

2023年4月1日更新

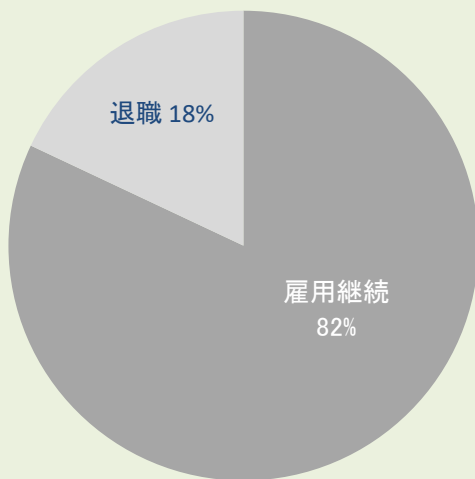
## 1. 採用者に占める男女の割合



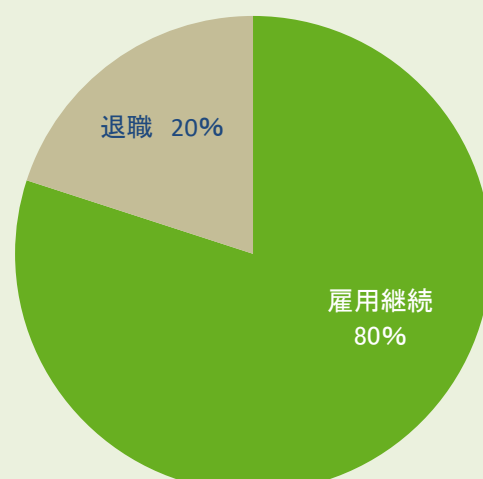
## 2. 平均勤続年数



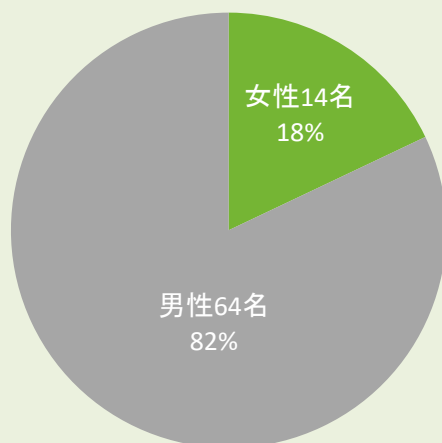
## 3. 9～11事業年度前の採用者の継続雇用割合(男性)



## 4. 9～11事業年度前の採用者の継続雇用割合(女性)



## 5. 管理職に占める女性労働者の割合



## 6. 男女別の育児休業取得率

	教育職員	事務職員
女性	100%	100%
男性	0%	17%

## 7. 男女の賃金の差異

区分	男女の賃金の差異
正社員	88%