

和歌・連歌・俳諧ライブラリー 接続方法

●対応している動作環境

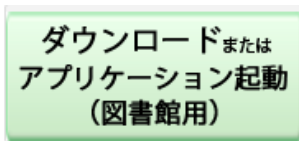
- OS :Windows 8、Windows 10、Windows11 （8はデスクトップモードで作動）
 - Microsoft .Net Framework4.6 以降を搭載
- ※スマホ、タブレット、Mac PC 等は使用できません

【学内】

- ① 下記 URL にアクセスしてください。

<https://www.kotenlibrary.com/download/toshokan/>

- ② 「ダウンロードまたはアプリケーション起動(図書館用)」をクリックしてください。



- ③ 「実行」を押し、アプリをダウンロードしてください。



※PC コーナーPC はダウンロードしたファイルをクリック→実行を押しても起動しない場合があります。
その場合は、Zフォルダに保存されているファイルをクリックし、実行を押してください。

【保存場所】個人データ(Z:) > profile > ドキュメント > webtosho_t-installer.exe

- ④ アプリが起動したら、利用したいコンテンツをクリックしてください。

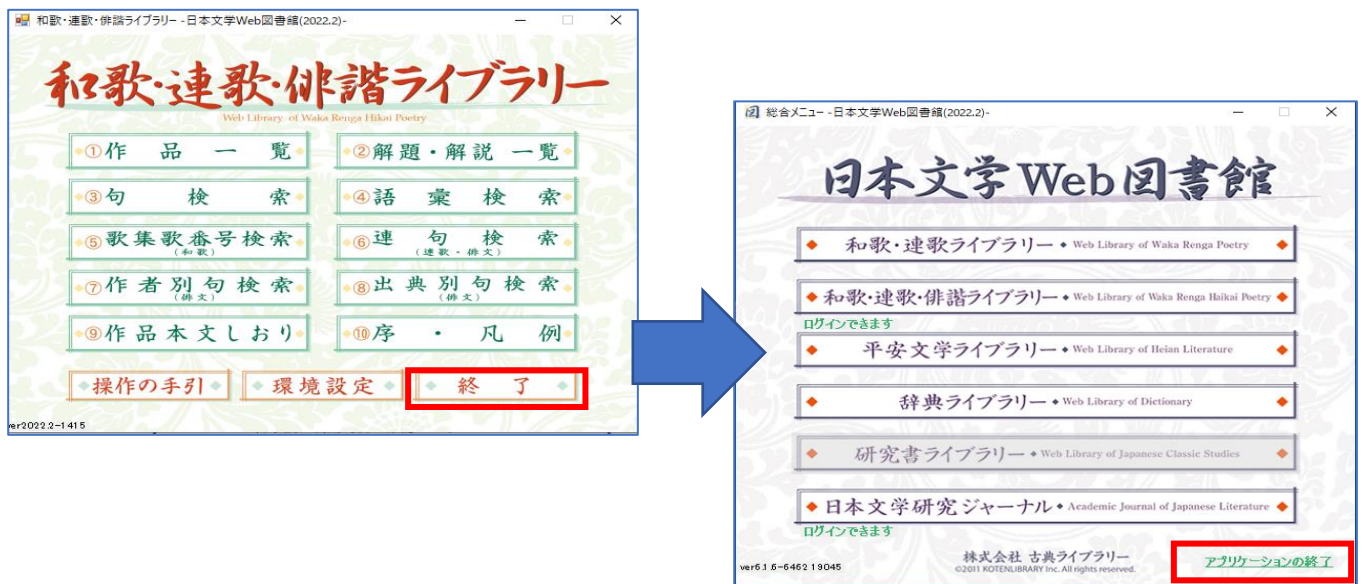
「ログインできます」と表示されるコンテンツのみ利用が可能です。

※「日本文学研究ジャーナル」は無料公開中のみ利用が可能です。



⑤ コンテンツが起動したら各メニューからご利用ください。

利用後は、「終了」ボタン⇒「アプリケーションの終了」を押してください。



※各コンテンツ・メニューを押した後、起動までしばらく時間がかかります。

同時アクセス数超過の原因となりますので、しばらく起動しない場合でも、複数回クリックしないようにご注意ください。

⑥ 2回目以降は、都度ダウンロードをするか、もしくは本学のネット環境に接続していれば、過去にダウンロードしたアプリをそのまま利用することもできます。

【保存場所】

ダウンロード > webtosho_t-installer

【ダウンロード済みのアプリを使用する場合】

ドキュメント > Koten Library > webtosho_core_00 > webtosho_core

※PCコーナーのPCはZドライブにアプリが保存されている為、Zドライブ(③参照)を開き、クリック→実行を押します。

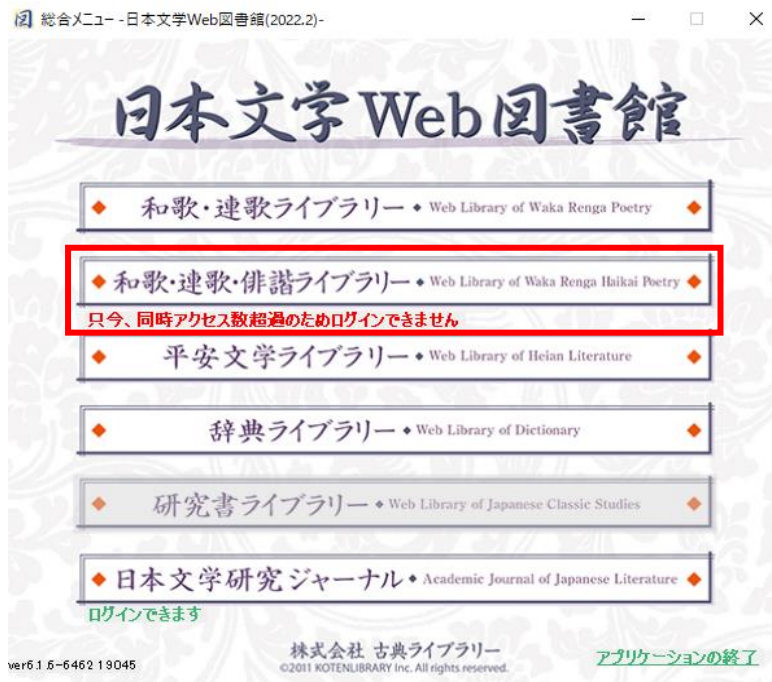
⑦ インストールしたアプリを開くと、「webtosho-installer.log」のファイルも出てきますが、消さずにそのままにさせていただいて問題ありません。

webtosho-installer	2024/03/19 15:02	テキストドキュメント	2 KB
webtosho_t-installer	2024/03/19 15:02	アプリケーション	340 KB

⑧ 同時アクセス数は2名までとなります。

※アプリ終了後、しばらく経たないと接続が切れないため、同時接続数エラーが出てしまう場合があります。

※超過した場合は下記のような表示になります。



- その他の詳しい使い方は下記参照

<https://www.kotenlibrary.com/manual/tebiki/>

- 会員規約（法人）

<https://www.kotenlibrary.com/weblibrary/rules/company/>

【学外】

VPN 接続後は、学内と同じ手順でご利用ください。