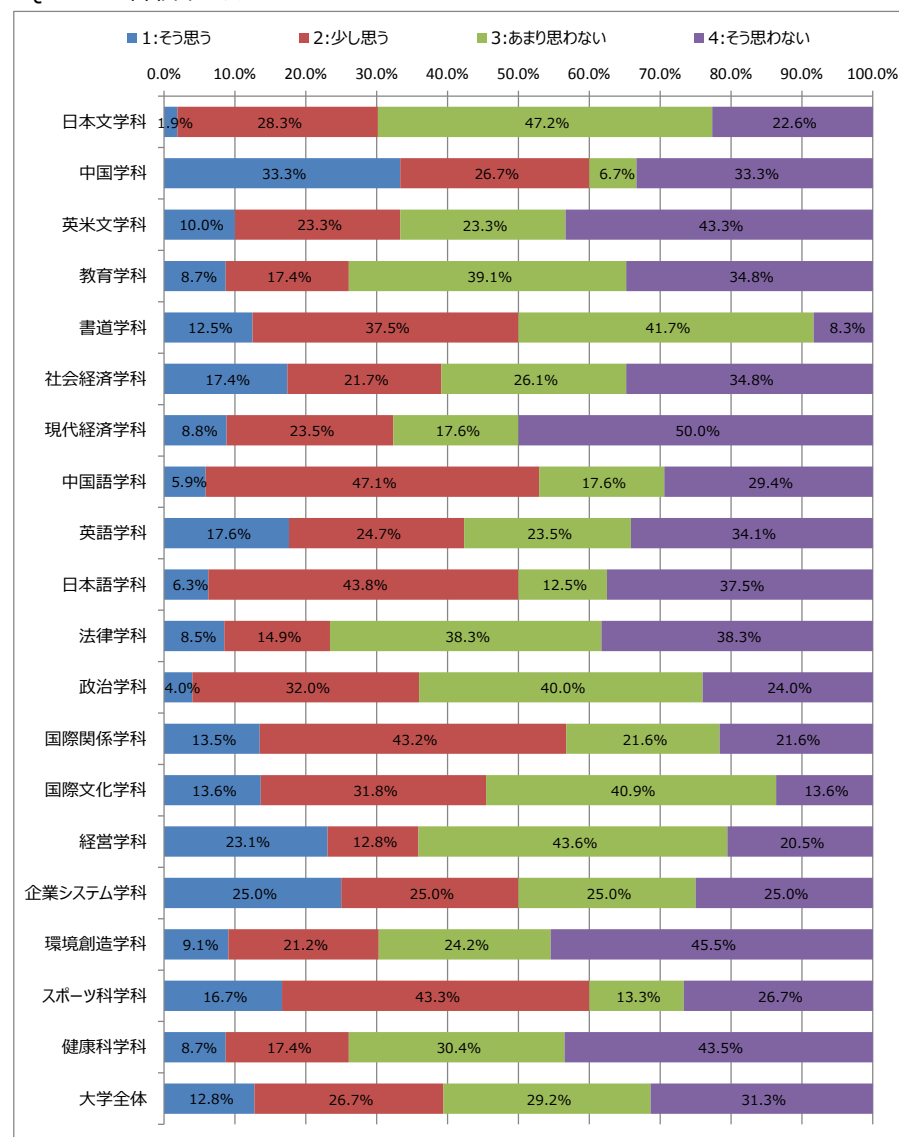


Q1. 卒業する大学について教えてください。
(あなたは) 大東文化大学の教育の理念・目的を知っていましたか。

Q1. <学科別集計表>

	1:そう思う (肯定)	2:少し思う (弱肯定)	3:あまり思わない (弱否定)	4:そう思わない (否定)	計
日本文学科	1 (1.9%)	15 (28.3%)	25 (47.2%)	12 (22.6%)	53
中国学科	5 (33.3%)	4 (26.7%)	1 (6.7%)	5 (33.3%)	15
英米文学科	3 (10.0%)	7 (23.3%)	7 (23.3%)	13 (43.3%)	30
教育学科	2 (8.7%)	4 (17.4%)	9 (39.1%)	8 (34.8%)	23
書道学科	3 (12.5%)	9 (37.5%)	10 (41.7%)	2 (8.3%)	24
社会経済学科	8 (17.4%)	10 (21.7%)	12 (26.1%)	16 (34.8%)	46
現代経済学科	3 (8.8%)	8 (23.5%)	6 (17.6%)	17 (50.0%)	34
中国語学科	1 (5.9%)	8 (47.1%)	3 (17.6%)	5 (29.4%)	17
英語学科	15 (17.6%)	21 (24.7%)	20 (23.5%)	29 (34.1%)	85
日本語学科	1 (6.3%)	7 (43.8%)	2 (12.5%)	6 (37.5%)	16
法律学科	4 (8.5%)	7 (14.9%)	18 (38.3%)	18 (38.3%)	47
政治学科	1 (4.0%)	8 (32.0%)	10 (40.0%)	6 (24.0%)	25
国際関係学科	5 (13.5%)	16 (43.2%)	8 (21.6%)	8 (21.6%)	37
国際文化学科	3 (13.6%)	7 (31.8%)	9 (40.9%)	3 (13.6%)	22
経営学科	9 (23.1%)	5 (12.8%)	17 (43.6%)	8 (20.5%)	39
企業システム学科	5 (25.0%)	5 (25.0%)	5 (25.0%)	5 (25.0%)	20
環境創造学科	3 (9.1%)	7 (21.2%)	8 (24.2%)	15 (45.5%)	33
スポーツ科学科	5 (16.7%)	13 (43.3%)	4 (13.3%)	8 (26.7%)	30
健康科学科	2 (8.7%)	4 (17.4%)	7 (30.4%)	10 (43.5%)	23
大学全体	79 (12.8%)	165 (26.7%)	181 (29.2%)	194 (31.3%)	619

Q1. <評価帯グラフ>

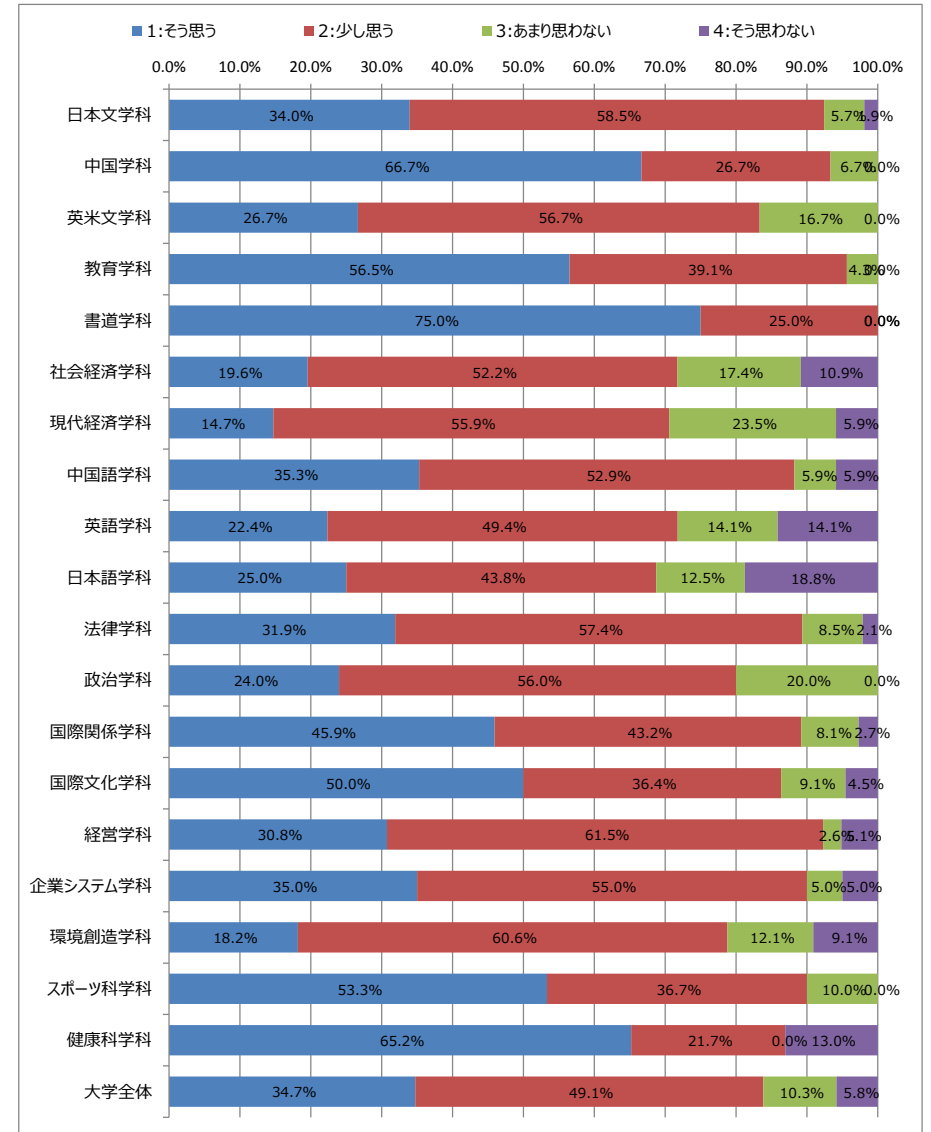


Q2. (あなたは) 卒業する学部・学科の専門的知識が身についたと思いますか。

Q2. <学科別集計表>

	1:そう思う (肯定)	2:少し思う (弱肯定)	3:あまり思わない (弱否定)	4:そう思わない (否定)	計
日本文学科	18 (34.0%)	31 (58.5%)	3 (5.7%)	1 (1.9%)	53
中国学科	10 (66.7%)	4 (26.7%)	1 (6.7%)	0 (0.0%)	15
英米文学科	8 (26.7%)	17 (56.7%)	5 (16.7%)	0 (0.0%)	30
教育学科	13 (56.5%)	9 (39.1%)	1 (4.3%)	0 (0.0%)	23
書道学科	18 (75.0%)	6 (25.0%)	0 (0.0%)	0 (0.0%)	24
社会経済学科	9 (19.6%)	24 (52.2%)	8 (17.4%)	5 (10.9%)	46
現代経済学科	5 (14.7%)	19 (55.9%)	8 (23.5%)	2 (5.9%)	34
中国語学科	6 (35.3%)	9 (52.9%)	1 (5.9%)	1 (5.9%)	17
英語学科	19 (22.4%)	42 (49.4%)	12 (14.1%)	12 (14.1%)	85
日本語学科	4 (25.0%)	7 (43.8%)	2 (12.5%)	3 (18.8%)	16
法律学科	15 (31.9%)	27 (57.4%)	4 (8.5%)	1 (2.1%)	47
政治学科	6 (24.0%)	14 (56.0%)	5 (20.0%)	0 (0.0%)	25
国際関係学科	17 (45.9%)	16 (43.2%)	3 (8.1%)	1 (2.7%)	37
国際文化学科	11 (50.0%)	8 (36.4%)	2 (9.1%)	1 (4.5%)	22
経営学科	12 (30.8%)	24 (61.5%)	1 (2.6%)	2 (5.1%)	39
企業システム学科	7 (35.0%)	11 (55.0%)	1 (5.0%)	1 (5.0%)	20
環境創造学科	6 (18.2%)	20 (60.6%)	4 (12.1%)	3 (9.1%)	33
スポーツ科学科	16 (53.3%)	11 (36.7%)	3 (10.0%)	0 (0.0%)	30
健康科学科	15 (65.2%)	5 (21.7%)	0 (0.0%)	3 (13.0%)	23
大学全体	215 (34.7%)	304 (49.1%)	64 (10.3%)	36 (5.8%)	619

Q2. <評価帯グラフ>

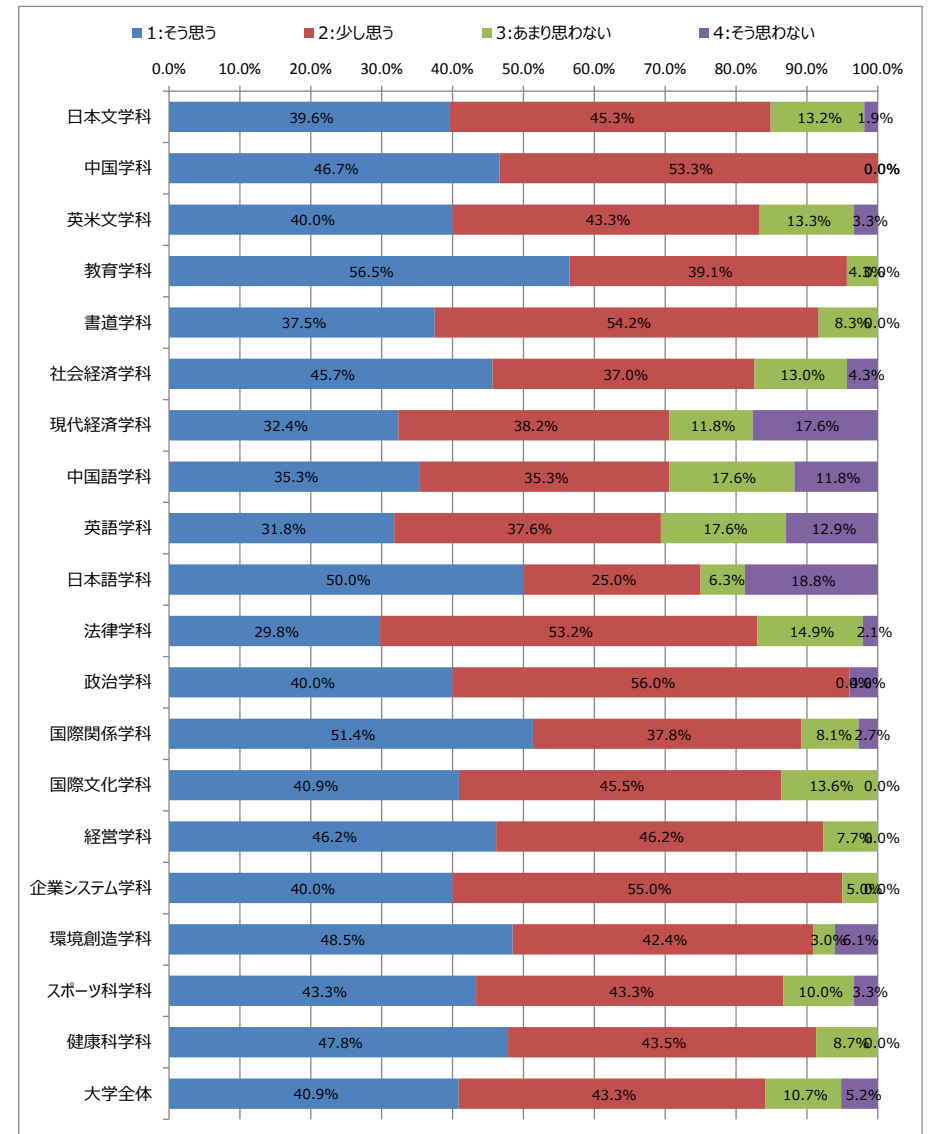


Q3. (あなたは) 社会を生き抜く力 (マナー、自己管理能力、コミュニケーション能力、問題解決能力など) が身についたと思いますか。

Q3. <学科別集計表>

	1:そう思う (肯定)	2:少し思う (弱肯定)	3:あまり思わない (弱否定)	4:そう思わない (否定)	計
日本文学科	21 (39.6%)	24 (45.3%)	7 (13.2%)	1 (1.9%)	53
中国学科	7 (46.7%)	8 (53.3%)	0 (0.0%)	0 (0.0%)	15
英米文学科	12 (40.0%)	13 (43.3%)	4 (13.3%)	1 (3.3%)	30
教育学科	13 (56.5%)	9 (39.1%)	1 (4.3%)	0 (0.0%)	23
書道学科	9 (37.5%)	13 (54.2%)	2 (8.3%)	0 (0.0%)	24
社会経済学科	21 (45.7%)	17 (37.0%)	6 (13.0%)	2 (4.3%)	46
現代経済学科	11 (32.4%)	13 (38.2%)	4 (11.8%)	6 (17.6%)	34
中国語学科	6 (35.3%)	6 (35.3%)	3 (17.6%)	2 (11.8%)	17
英語学科	27 (31.8%)	32 (37.6%)	15 (17.6%)	11 (12.9%)	85
日本語学科	8 (50.0%)	4 (25.0%)	1 (6.3%)	3 (18.8%)	16
法律学科	14 (29.8%)	25 (53.2%)	7 (14.9%)	1 (2.1%)	47
政治学科	10 (40.0%)	14 (56.0%)	0 (0.0%)	1 (4.0%)	25
国際関係学科	19 (51.4%)	14 (37.8%)	3 (8.1%)	1 (2.7%)	37
国際文化学科	9 (40.9%)	10 (45.5%)	3 (13.6%)	0 (0.0%)	22
経営学科	18 (46.2%)	18 (46.2%)	3 (7.7%)	0 (0.0%)	39
企業システム学科	8 (40.0%)	11 (55.0%)	1 (5.0%)	0 (0.0%)	20
環境創造学科	16 (48.5%)	14 (42.4%)	1 (3.0%)	2 (6.1%)	33
スポーツ科学科	13 (43.3%)	13 (43.3%)	3 (10.0%)	1 (3.3%)	30
健康科学科	11 (47.8%)	10 (43.5%)	2 (8.7%)	0 (0.0%)	23
大学全体	253 (40.9%)	268 (43.3%)	66 (10.7%)	32 (5.2%)	619

Q3. <評価帯グラフ>

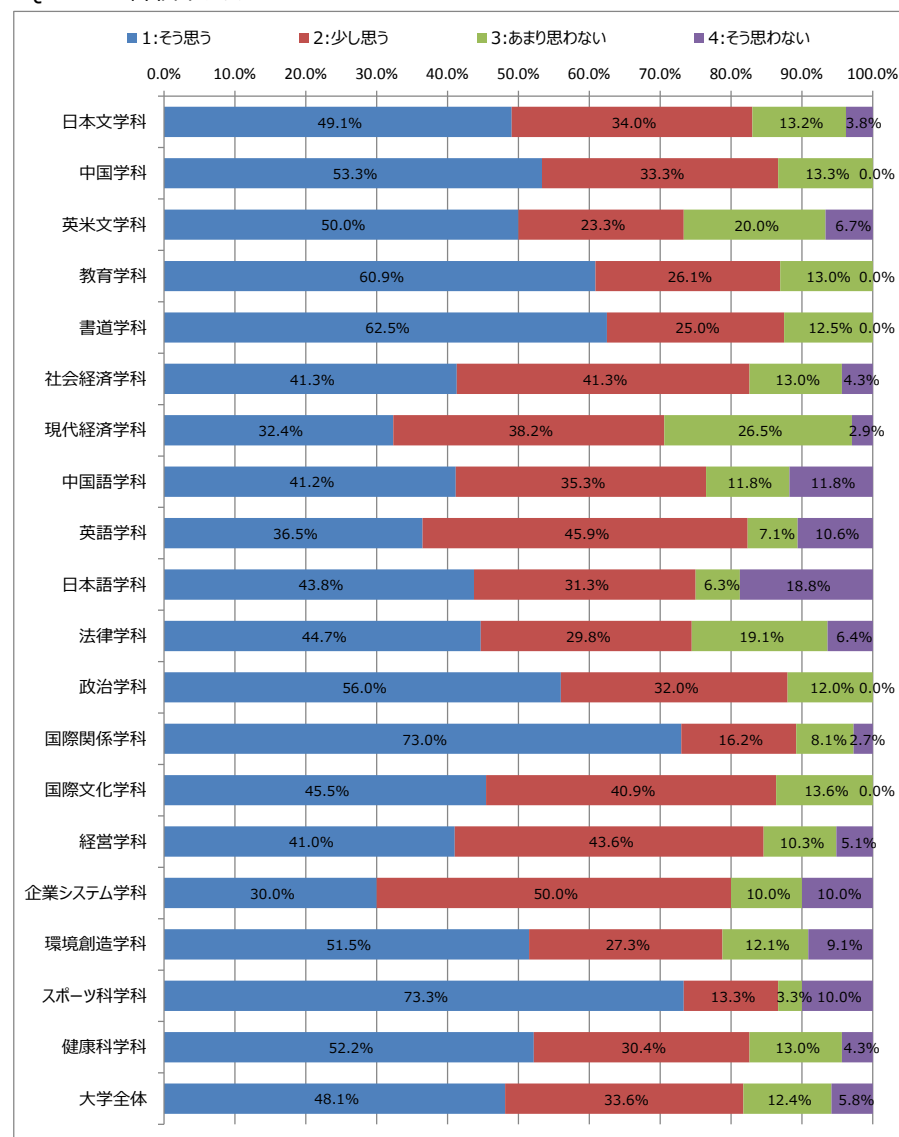


Q4. (あなたは) 1年次に必要な教育・指導(大学で学ぶことの意義、目的、内容や生活指導など)を十分に受けましたか。

Q4. <学科別集計表>

	1:そう思う (肯定)	2:少し思う (弱肯定)	3:あまり思わない (弱否定)	4:そう思わない (否定)	計
日本文学科	26 (49.1%)	18 (34.0%)	7 (13.2%)	2 (3.8%)	53
中国学科	8 (53.3%)	5 (33.3%)	2 (13.3%)	0 (0.0%)	15
英米文学科	15 (50.0%)	7 (23.3%)	6 (20.0%)	2 (6.7%)	30
教育学科	14 (60.9%)	6 (26.1%)	3 (13.0%)	0 (0.0%)	23
書道学科	15 (62.5%)	6 (25.0%)	3 (12.5%)	0 (0.0%)	24
社会経済学科	19 (41.3%)	19 (41.3%)	6 (13.0%)	2 (4.3%)	46
現代経済学科	11 (32.4%)	13 (38.2%)	9 (26.5%)	1 (2.9%)	34
中国語学科	7 (41.2%)	6 (35.3%)	2 (11.8%)	2 (11.8%)	17
英語学科	31 (36.5%)	39 (45.9%)	6 (7.1%)	9 (10.6%)	85
日本語学科	7 (43.8%)	5 (31.3%)	1 (6.3%)	3 (18.8%)	16
法律学科	21 (44.7%)	14 (29.8%)	9 (19.1%)	3 (6.4%)	47
政治学科	14 (56.0%)	8 (32.0%)	3 (12.0%)	0 (0.0%)	25
国際関係学科	27 (73.0%)	6 (16.2%)	3 (8.1%)	1 (2.7%)	37
国際文化学科	10 (45.5%)	9 (40.9%)	3 (13.6%)	0 (0.0%)	22
経営学科	16 (41.0%)	17 (43.6%)	4 (10.3%)	2 (5.1%)	39
企業システム学科	6 (30.0%)	10 (50.0%)	2 (10.0%)	2 (10.0%)	20
環境創造学科	17 (51.5%)	9 (27.3%)	4 (12.1%)	3 (9.1%)	33
スポーツ科学科	22 (73.3%)	4 (13.3%)	1 (3.3%)	3 (10.0%)	30
健康科学科	12 (52.2%)	7 (30.4%)	3 (13.0%)	1 (4.3%)	23
大学全体	298 (48.1%)	208 (33.6%)	77 (12.4%)	36 (5.8%)	619

Q4. <評価帯グラフ>

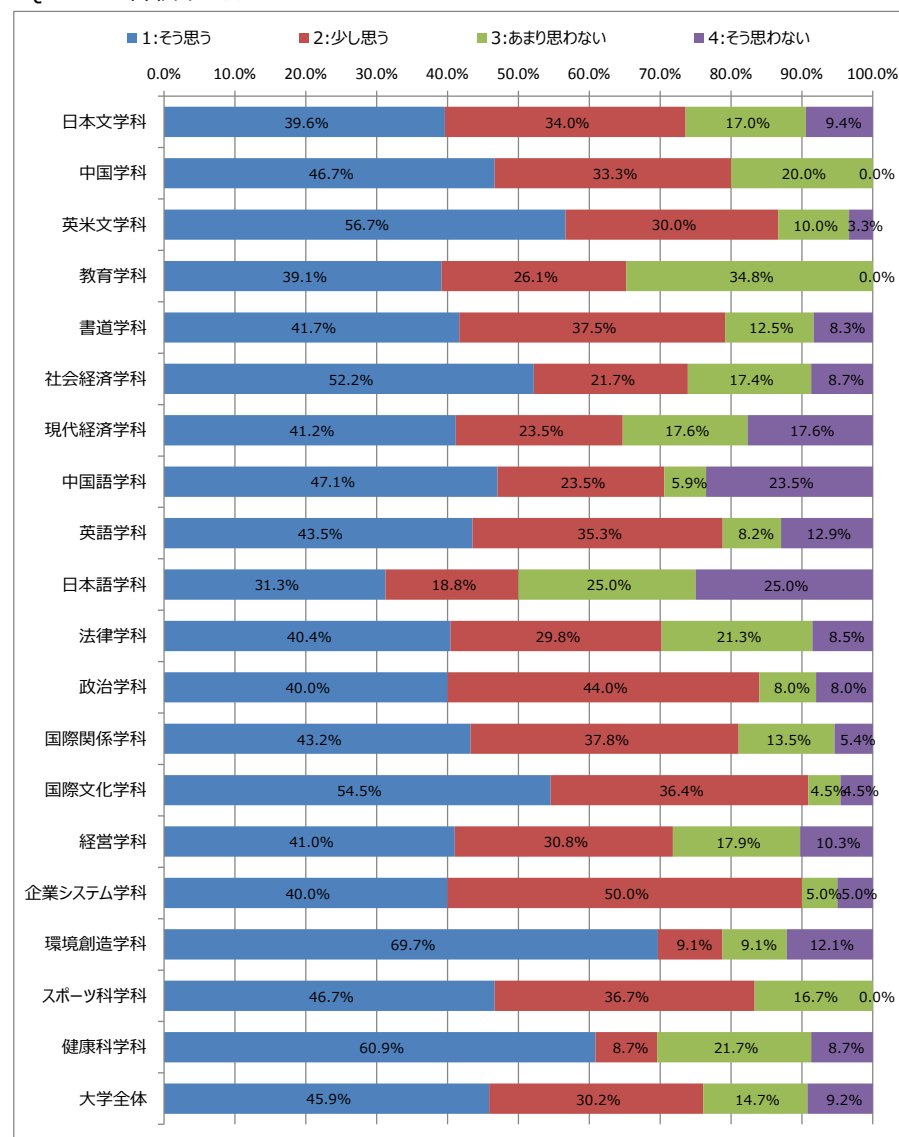


Q5. 相談や悩みを解決するための大学サービス（相談窓口など）を知っていましたか。

Q5. <学科別集計表>

	1:そう思う (肯定)	2:少し思う (弱肯定)	3:あまり思わない (弱否定)	4:そう思わない (否定)	計
日本文学科	21 (39.6%)	18 (34.0%)	9 (17.0%)	5 (9.4%)	53
中国学科	7 (46.7%)	5 (33.3%)	3 (20.0%)	0 (0.0%)	15
英米文学科	17 (56.7%)	9 (30.0%)	3 (10.0%)	1 (3.3%)	30
教育学科	9 (39.1%)	6 (26.1%)	8 (34.8%)	0 (0.0%)	23
書道学科	10 (41.7%)	9 (37.5%)	3 (12.5%)	2 (8.3%)	24
社会経済学科	24 (52.2%)	10 (21.7%)	8 (17.4%)	4 (8.7%)	46
現代経済学科	14 (41.2%)	8 (23.5%)	6 (17.6%)	6 (17.6%)	34
中国語学科	8 (47.1%)	4 (23.5%)	1 (5.9%)	4 (23.5%)	17
英語学科	37 (43.5%)	30 (35.3%)	7 (8.2%)	11 (12.9%)	85
日本語学科	5 (31.3%)	3 (18.8%)	4 (25.0%)	4 (25.0%)	16
法律学科	19 (40.4%)	14 (29.8%)	10 (21.3%)	4 (8.5%)	47
政治学科	10 (40.0%)	11 (44.0%)	2 (8.0%)	2 (8.0%)	25
国際関係学科	16 (43.2%)	14 (37.8%)	5 (13.5%)	2 (5.4%)	37
国際文化学科	12 (54.5%)	8 (36.4%)	1 (4.5%)	1 (4.5%)	22
経営学科	16 (41.0%)	12 (30.8%)	7 (17.9%)	4 (10.3%)	39
企業システム学科	8 (40.0%)	10 (50.0%)	1 (5.0%)	1 (5.0%)	20
環境創造学科	23 (69.7%)	3 (9.1%)	3 (9.1%)	4 (12.1%)	33
スポーツ科学科	14 (46.7%)	11 (36.7%)	5 (16.7%)	0 (0.0%)	30
健康科学科	14 (60.9%)	2 (8.7%)	5 (21.7%)	2 (8.7%)	23
大学全体	284 (45.9%)	187 (30.2%)	91 (14.7%)	57 (9.2%)	619

Q5. <評価帯グラフ>

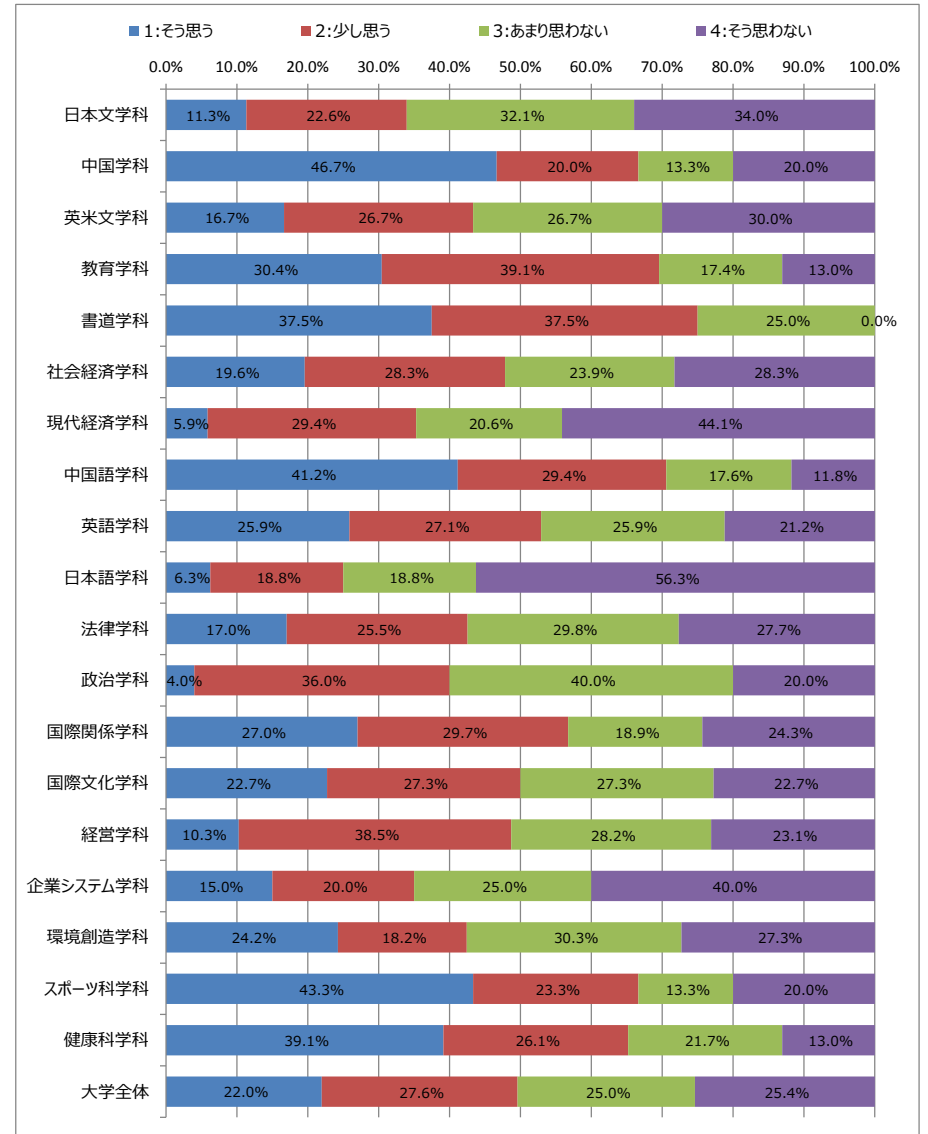


Q6. 履修や学習について教員や職員に相談することがありましたか。

Q6. <学科別集計表>

	1:そう思う (肯定)	2:少し思う (弱肯定)	3:あまり思わない (弱否定)	4:そう思わない (否定)	計
日本文学科	6 (11.3%)	12 (22.6%)	17 (32.1%)	18 (34.0%)	53
中国学科	7 (46.7%)	3 (20.0%)	2 (13.3%)	3 (20.0%)	15
英米文学科	5 (16.7%)	8 (26.7%)	8 (26.7%)	9 (30.0%)	30
教育学科	7 (30.4%)	9 (39.1%)	4 (17.4%)	3 (13.0%)	23
書道学科	9 (37.5%)	9 (37.5%)	6 (25.0%)	0 (0.0%)	24
社会経済学科	9 (19.6%)	13 (28.3%)	11 (23.9%)	13 (28.3%)	46
現代経済学科	2 (5.9%)	10 (29.4%)	7 (20.6%)	15 (44.1%)	34
中国語学科	7 (41.2%)	5 (29.4%)	3 (17.6%)	2 (11.8%)	17
英語学科	22 (25.9%)	23 (27.1%)	22 (25.9%)	18 (21.2%)	85
日本語学科	1 (6.3%)	3 (18.8%)	3 (18.8%)	9 (56.3%)	16
法律学科	8 (17.0%)	12 (25.5%)	14 (29.8%)	13 (27.7%)	47
政治学科	1 (4.0%)	9 (36.0%)	10 (40.0%)	5 (20.0%)	25
国際関係学科	10 (27.0%)	11 (29.7%)	7 (18.9%)	9 (24.3%)	37
国際文化学科	5 (22.7%)	6 (27.3%)	6 (27.3%)	5 (22.7%)	22
経営学科	4 (10.3%)	15 (38.5%)	11 (28.2%)	9 (23.1%)	39
企業システム学科	3 (15.0%)	4 (20.0%)	5 (25.0%)	8 (40.0%)	20
環境創造学科	8 (24.2%)	6 (18.2%)	10 (30.3%)	9 (27.3%)	33
スポーツ科学科	13 (43.3%)	7 (23.3%)	4 (13.3%)	6 (20.0%)	30
健康科学科	9 (39.1%)	6 (26.1%)	5 (21.7%)	3 (13.0%)	23
大学全体	136 (22.0%)	171 (27.6%)	155 (25.0%)	157 (25.4%)	619

Q6. <評価帯グラフ>

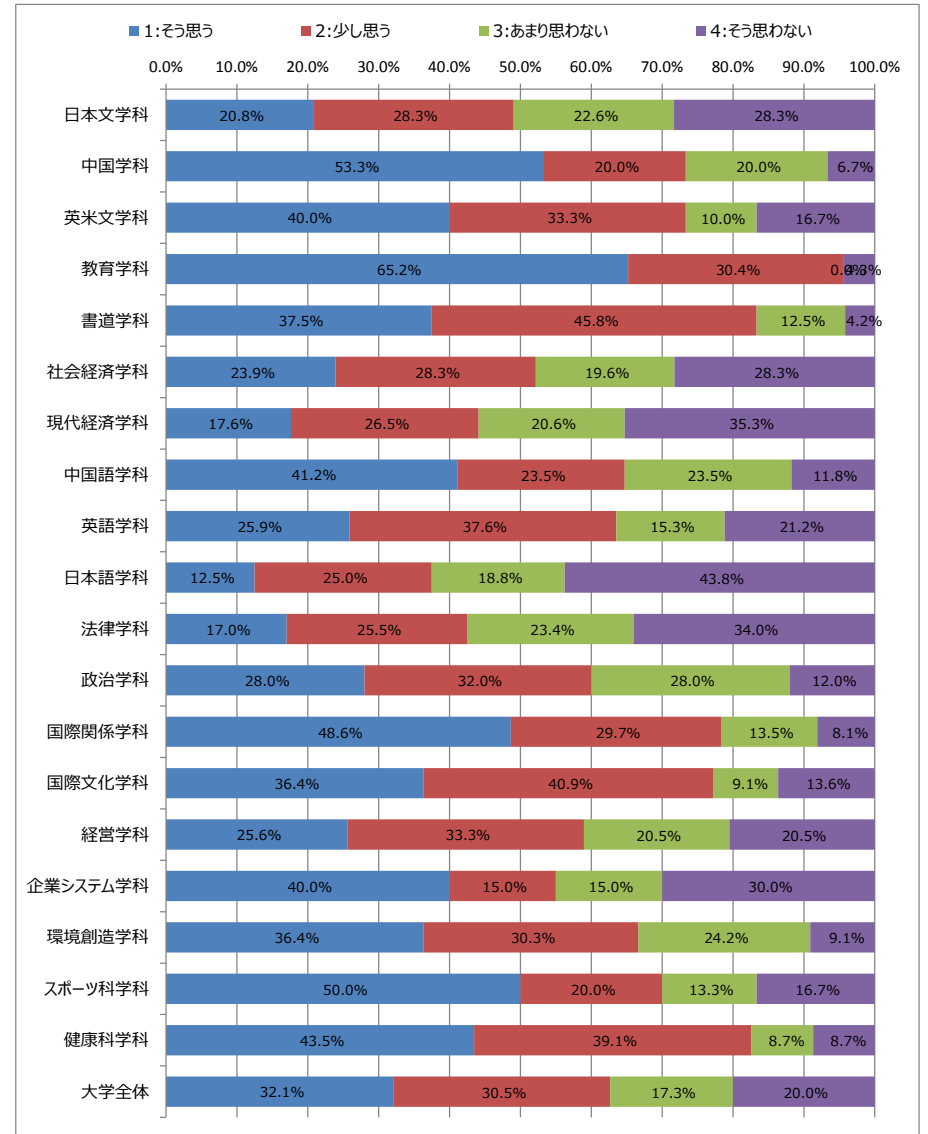


Q7. 就職や将来の進路に関して教員や職員に相談することがありましたか。

Q7. <学科別集計表>

	1:そう思う (肯定)	2:少し思う (弱肯定)	3:あまり思わない (弱否定)	4:そう思わない (否定)	計
日本文学科	11 (20.8%)	15 (28.3%)	12 (22.6%)	15 (28.3%)	53
中国学科	8 (53.3%)	3 (20.0%)	3 (20.0%)	1 (6.7%)	15
英米文学科	12 (40.0%)	10 (33.3%)	3 (10.0%)	5 (16.7%)	30
教育学科	15 (65.2%)	7 (30.4%)	0 (0.0%)	1 (4.3%)	23
書道学科	9 (37.5%)	11 (45.8%)	3 (12.5%)	1 (4.2%)	24
社会経済学科	11 (23.9%)	13 (28.3%)	9 (19.6%)	13 (28.3%)	46
現代経済学科	6 (17.6%)	9 (26.5%)	7 (20.6%)	12 (35.3%)	34
中国語学科	7 (41.2%)	4 (23.5%)	4 (23.5%)	2 (11.8%)	17
英語学科	22 (25.9%)	32 (37.6%)	13 (15.3%)	18 (21.2%)	85
日本語学科	2 (12.5%)	4 (25.0%)	3 (18.8%)	7 (43.8%)	16
法律学科	8 (17.0%)	12 (25.5%)	11 (23.4%)	16 (34.0%)	47
政治学科	7 (28.0%)	8 (32.0%)	7 (28.0%)	3 (12.0%)	25
国際関係学科	18 (48.6%)	11 (29.7%)	5 (13.5%)	3 (8.1%)	37
国際文化学科	8 (36.4%)	9 (40.9%)	2 (9.1%)	3 (13.6%)	22
経営学科	10 (25.6%)	13 (33.3%)	8 (20.5%)	8 (20.5%)	39
企業システム学科	8 (40.0%)	3 (15.0%)	3 (15.0%)	6 (30.0%)	20
環境創造学科	12 (36.4%)	10 (30.3%)	8 (24.2%)	3 (9.1%)	33
スポーツ科学科	15 (50.0%)	6 (20.0%)	4 (13.3%)	5 (16.7%)	30
健康科学科	10 (43.5%)	9 (39.1%)	2 (8.7%)	2 (8.7%)	23
大学全体	199 (32.1%)	189 (30.5%)	107 (17.3%)	124 (20.0%)	619

Q7. <評価帯グラフ>

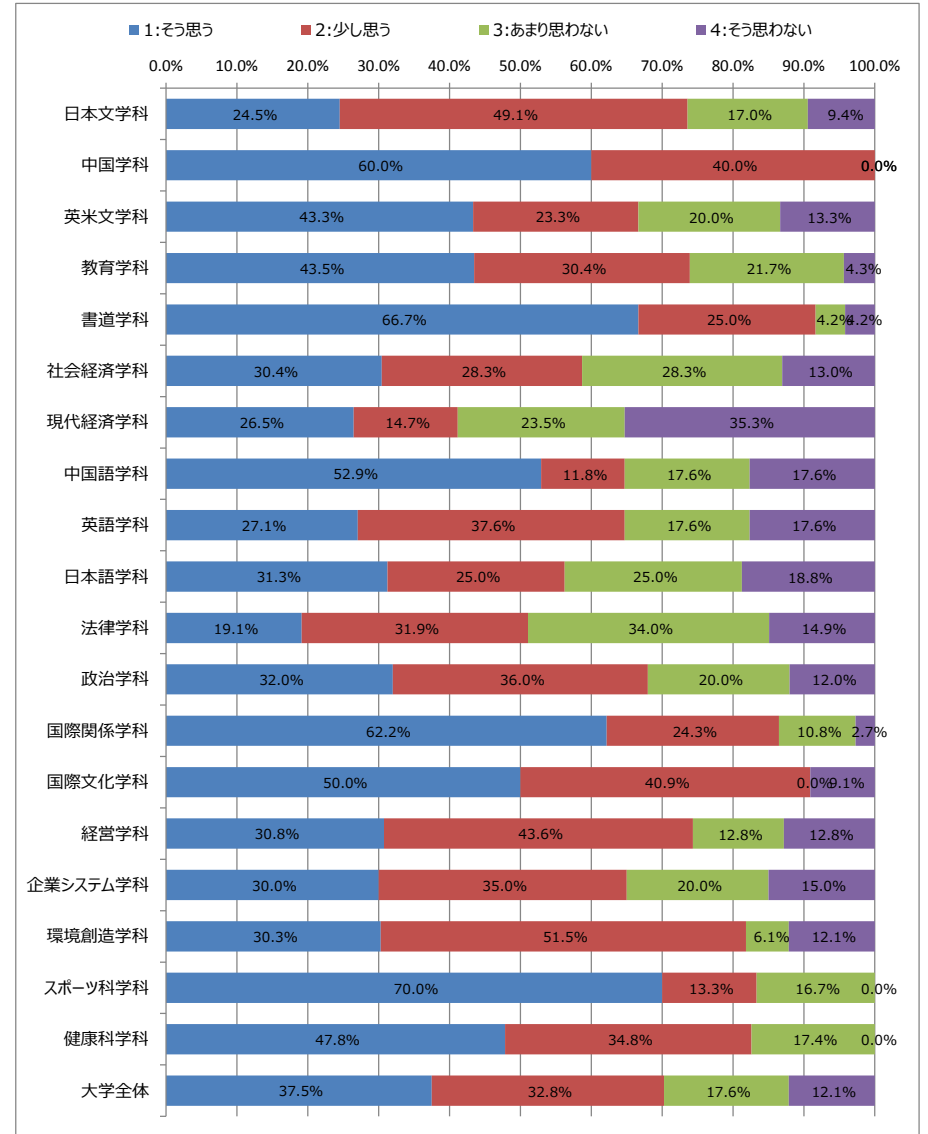


Q8. 授業以外で教員や事務職員から挨拶をされたり親身に接してもらったりしたと思いますか。

Q8. <学科別集計表>

	1:そう思う (肯定)	2:少し思う (弱肯定)	3:あまり思わない (弱否定)	4:そう思わない (否定)	計
日本文学科	13 (24.5%)	26 (49.1%)	9 (17.0%)	5 (9.4%)	53
中国学科	9 (60.0%)	6 (40.0%)	0 (0.0%)	0 (0.0%)	15
英米文学科	13 (43.3%)	7 (23.3%)	6 (20.0%)	4 (13.3%)	30
教育学科	10 (43.5%)	7 (30.4%)	5 (21.7%)	1 (4.3%)	23
書道学科	16 (66.7%)	6 (25.0%)	1 (4.2%)	1 (4.2%)	24
社会経済学科	14 (30.4%)	13 (28.3%)	13 (28.3%)	6 (13.0%)	46
現代経済学科	9 (26.5%)	5 (14.7%)	8 (23.5%)	12 (35.3%)	34
中国語学科	9 (52.9%)	2 (11.8%)	3 (17.6%)	3 (17.6%)	17
英語学科	23 (27.1%)	32 (37.6%)	15 (17.6%)	15 (17.6%)	85
日本語学科	5 (31.3%)	4 (25.0%)	4 (25.0%)	3 (18.8%)	16
法律学科	9 (19.1%)	15 (31.9%)	16 (34.0%)	7 (14.9%)	47
政治学科	8 (32.0%)	9 (36.0%)	5 (20.0%)	3 (12.0%)	25
国際関係学科	23 (62.2%)	9 (24.3%)	4 (10.8%)	1 (2.7%)	37
国際文化学科	11 (50.0%)	9 (40.9%)	0 (0.0%)	2 (9.1%)	22
経営学科	12 (30.8%)	17 (43.6%)	5 (12.8%)	5 (12.8%)	39
企業システム学科	6 (30.0%)	7 (35.0%)	4 (20.0%)	3 (15.0%)	20
環境創造学科	10 (30.3%)	17 (51.5%)	2 (6.1%)	4 (12.1%)	33
スポーツ科学科	21 (70.0%)	4 (13.3%)	5 (16.7%)	0 (0.0%)	30
健康科学科	11 (47.8%)	8 (34.8%)	4 (17.4%)	0 (0.0%)	23
大学全体	232 (37.5%)	203 (32.8%)	109 (17.6%)	75 (12.1%)	619

Q8. <評価帯グラフ>

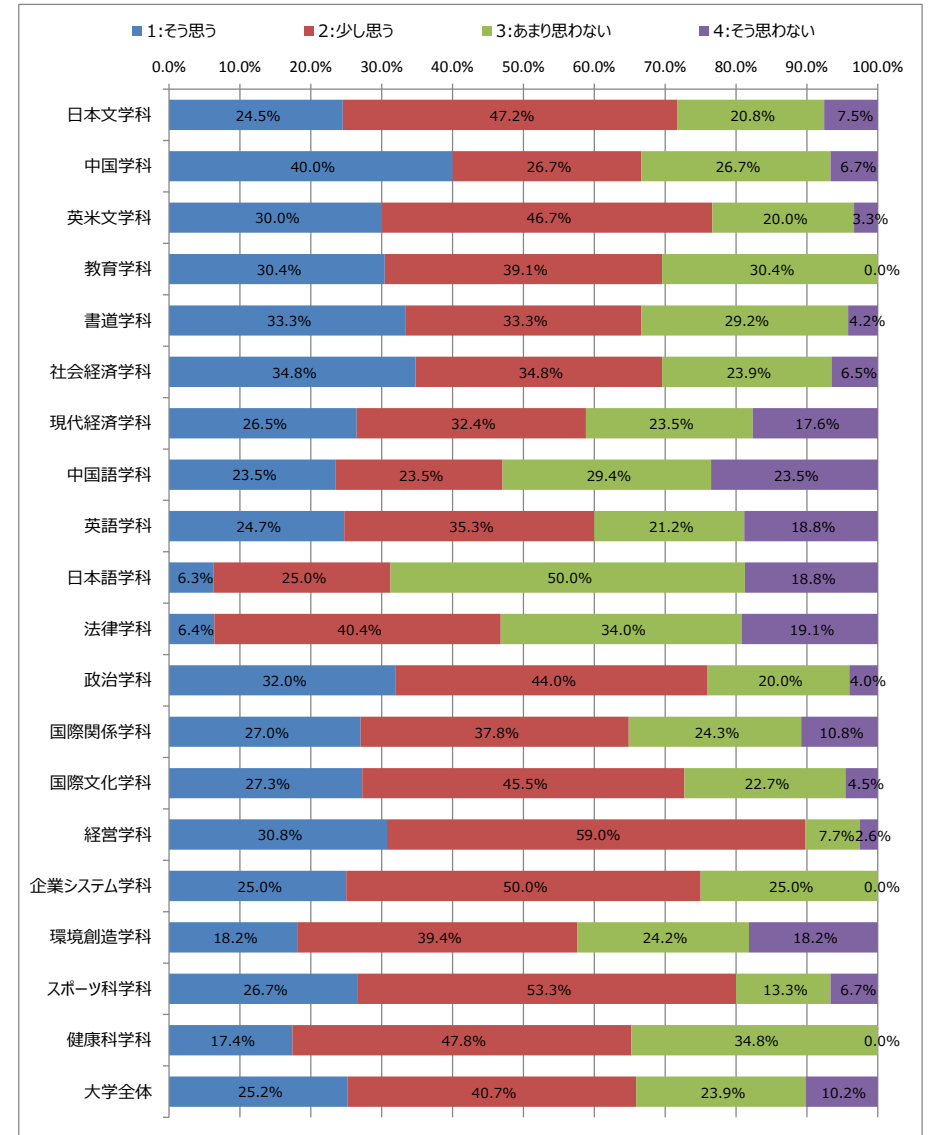


Q9. 授業科目の開講曜日・時限は、あなたにとって時間割が組みやすいものでしたか。

Q9. <学科別集計表>

	1:そう思う (肯定)	2:少し思う (弱肯定)	3:あまり思わない (弱否定)	4:そう思わない (否定)	計
日本文学科	13 (24.5%)	25 (47.2%)	11 (20.8%)	4 (7.5%)	53
中国学科	6 (40.0%)	4 (26.7%)	4 (26.7%)	1 (6.7%)	15
英米文学科	9 (30.0%)	14 (46.7%)	6 (20.0%)	1 (3.3%)	30
教育学科	7 (30.4%)	9 (39.1%)	7 (30.4%)	0 (0.0%)	23
書道学科	8 (33.3%)	8 (33.3%)	7 (29.2%)	1 (4.2%)	24
社会経済学科	16 (34.8%)	16 (34.8%)	11 (23.9%)	3 (6.5%)	46
現代経済学科	9 (26.5%)	11 (32.4%)	8 (23.5%)	6 (17.6%)	34
中国語学科	4 (23.5%)	4 (23.5%)	5 (29.4%)	4 (23.5%)	17
英語学科	21 (24.7%)	30 (35.3%)	18 (21.2%)	16 (18.8%)	85
日本語学科	1 (6.3%)	4 (25.0%)	8 (50.0%)	3 (18.8%)	16
法律学科	3 (6.4%)	19 (40.4%)	16 (34.0%)	9 (19.1%)	47
政治学科	8 (32.0%)	11 (44.0%)	5 (20.0%)	1 (4.0%)	25
国際関係学科	10 (27.0%)	14 (37.8%)	9 (24.3%)	4 (10.8%)	37
国際文化学科	6 (27.3%)	10 (45.5%)	5 (22.7%)	1 (4.5%)	22
経営学科	12 (30.8%)	23 (59.0%)	3 (7.7%)	1 (2.6%)	39
企業システム学科	5 (25.0%)	10 (50.0%)	5 (25.0%)	0 (0.0%)	20
環境創造学科	6 (18.2%)	13 (39.4%)	8 (24.2%)	6 (18.2%)	33
スポーツ科学科	8 (26.7%)	16 (53.3%)	4 (13.3%)	2 (6.7%)	30
健康科学科	4 (17.4%)	11 (47.8%)	8 (34.8%)	0 (0.0%)	23
大学全体	156 (25.2%)	252 (40.7%)	148 (23.9%)	63 (10.2%)	619

Q9. <評価帯グラフ>

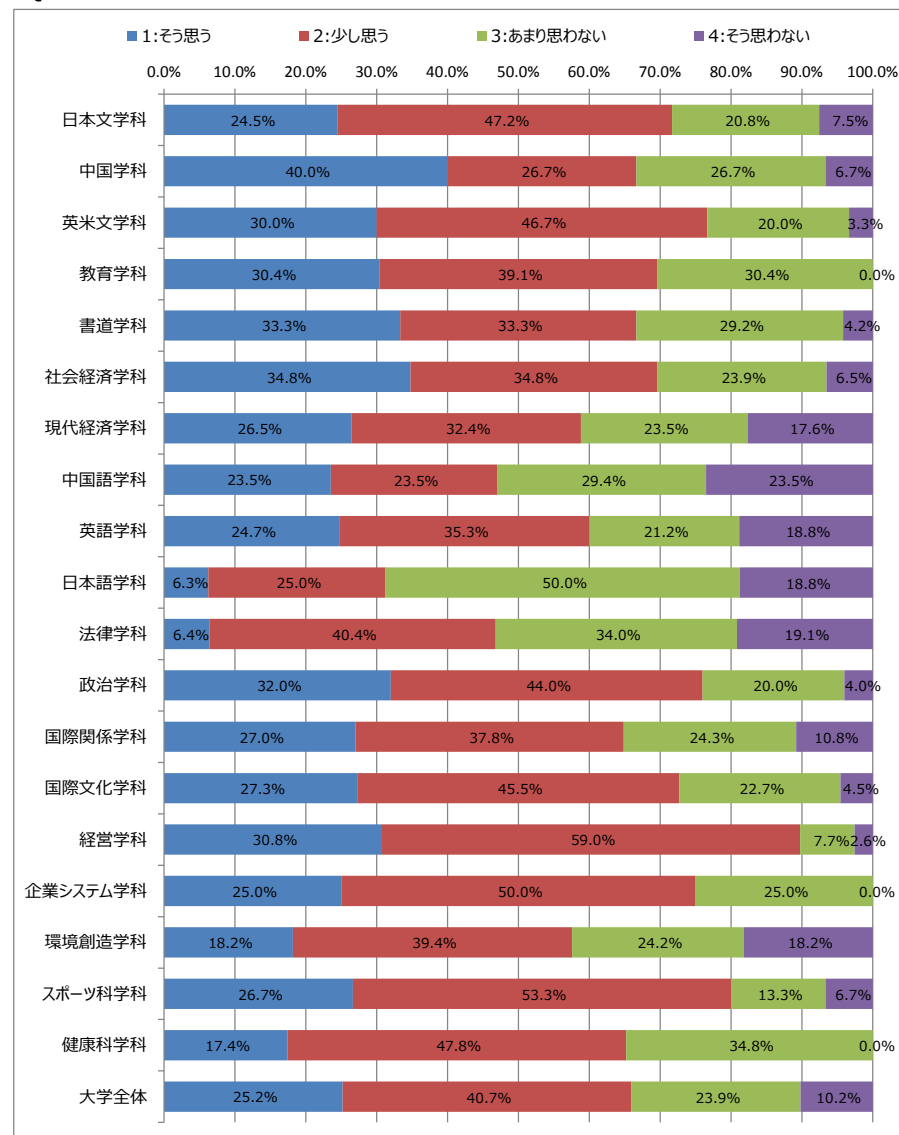


Q10. 教育環境（教室、講義室、P C教室、奨学金など）に満足出来ましたか。

Q10 <学科別集計表>

	1:そう思う (肯定)	2:少し思う (弱肯定)	3:あまり思わない (弱否定)	4:そう思わない (否定)	計
日本文学科	13 (24.5%)	25 (47.2%)	11 (20.8%)	4 (7.5%)	53
中国学科	6 (40.0%)	4 (26.7%)	4 (26.7%)	1 (6.7%)	15
英米文学科	9 (30.0%)	14 (46.7%)	6 (20.0%)	1 (3.3%)	30
教育学科	7 (30.4%)	9 (39.1%)	7 (30.4%)	0 (0.0%)	23
書道学科	8 (33.3%)	8 (33.3%)	7 (29.2%)	1 (4.2%)	24
社会経済学科	16 (34.8%)	16 (34.8%)	11 (23.9%)	3 (6.5%)	46
現代経済学科	9 (26.5%)	11 (32.4%)	8 (23.5%)	6 (17.6%)	34
中国語学科	4 (23.5%)	4 (23.5%)	5 (29.4%)	4 (23.5%)	17
英語学科	21 (24.7%)	30 (35.3%)	18 (21.2%)	16 (18.8%)	85
日本語学科	1 (6.3%)	4 (25.0%)	8 (50.0%)	3 (18.8%)	16
法律学科	3 (6.4%)	19 (40.4%)	16 (34.0%)	9 (19.1%)	47
政治学科	8 (32.0%)	11 (44.0%)	5 (20.0%)	1 (4.0%)	25
国際関係学科	10 (27.0%)	14 (37.8%)	9 (24.3%)	4 (10.8%)	37
国際文化学科	6 (27.3%)	10 (45.5%)	5 (22.7%)	1 (4.5%)	22
経営学科	12 (30.8%)	23 (59.0%)	3 (7.7%)	1 (2.6%)	39
企業システム学科	5 (25.0%)	10 (50.0%)	5 (25.0%)	0 (0.0%)	20
環境創造学科	6 (18.2%)	13 (39.4%)	8 (24.2%)	6 (18.2%)	33
スポーツ科学科	8 (26.7%)	16 (53.3%)	4 (13.3%)	2 (6.7%)	30
健康科学科	4 (17.4%)	11 (47.8%)	8 (34.8%)	0 (0.0%)	23
大学全体	156 (25.2%)	252 (40.7%)	148 (23.9%)	63 (10.2%)	619

Q10. <評価帯グラフ>

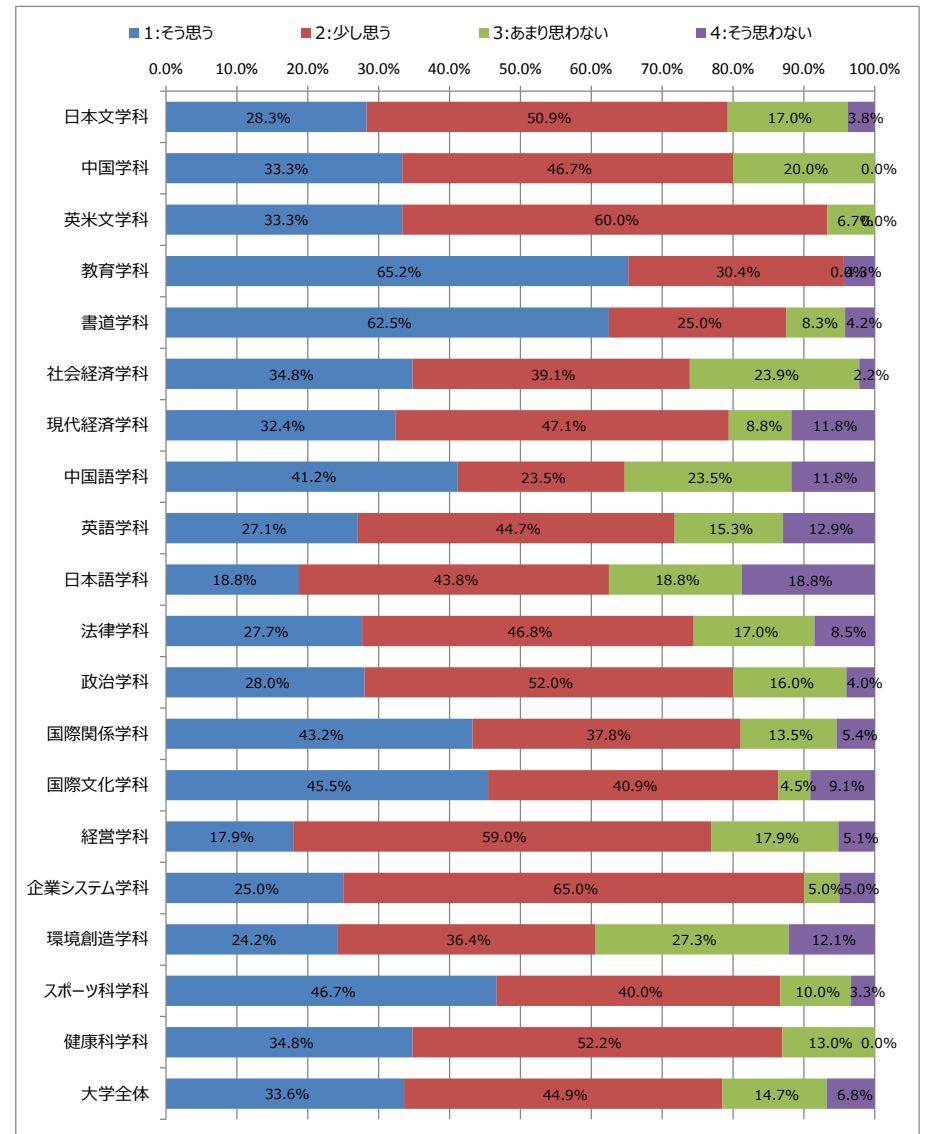


Q11. 施設（食堂、図書館、多目的グラウンド、M Lodge、菅平セミナーハウスなど）に満足出来ましたか。

Q11 <学科別集計表>

	1:そう思う (肯定)	2:少し思う (弱肯定)	3:あまり思わない (弱否定)	4:そう思わない (否定)	計
日本文学科	15 (28.3%)	27 (50.9%)	9 (17.0%)	2 (3.8%)	53
中国学科	5 (33.3%)	7 (46.7%)	3 (20.0%)	0 (0.0%)	15
英米文学科	10 (33.3%)	18 (60.0%)	2 (6.7%)	0 (0.0%)	30
教育学科	15 (65.2%)	7 (30.4%)	0 (0.0%)	1 (4.3%)	23
書道学科	15 (62.5%)	6 (25.0%)	2 (8.3%)	1 (4.2%)	24
社会経済学科	16 (34.8%)	18 (39.1%)	11 (23.9%)	1 (2.2%)	46
現代経済学科	11 (32.4%)	16 (47.1%)	3 (8.8%)	4 (11.8%)	34
中国語学科	7 (41.2%)	4 (23.5%)	4 (23.5%)	2 (11.8%)	17
英語学科	23 (27.1%)	38 (44.7%)	13 (15.3%)	11 (12.9%)	85
日本語学科	3 (18.8%)	7 (43.8%)	3 (18.8%)	3 (18.8%)	16
法律学科	13 (27.7%)	22 (46.8%)	8 (17.0%)	4 (8.5%)	47
政治学科	7 (28.0%)	13 (52.0%)	4 (16.0%)	1 (4.0%)	25
国際関係学科	16 (43.2%)	14 (37.8%)	5 (13.5%)	2 (5.4%)	37
国際文化学科	10 (45.5%)	9 (40.9%)	1 (4.5%)	2 (9.1%)	22
経営学科	7 (17.9%)	23 (59.0%)	7 (17.9%)	2 (5.1%)	39
企業システム学科	5 (25.0%)	13 (65.0%)	1 (5.0%)	1 (5.0%)	20
環境創造学科	8 (24.2%)	12 (36.4%)	9 (27.3%)	4 (12.1%)	33
スポーツ科学科	14 (46.7%)	12 (40.0%)	3 (10.0%)	1 (3.3%)	30
健康科学科	8 (34.8%)	12 (52.2%)	3 (13.0%)	0 (0.0%)	23
大学全体	208 (33.6%)	278 (44.9%)	91 (14.7%)	42 (6.8%)	619

Q11. <評価帯グラフ>

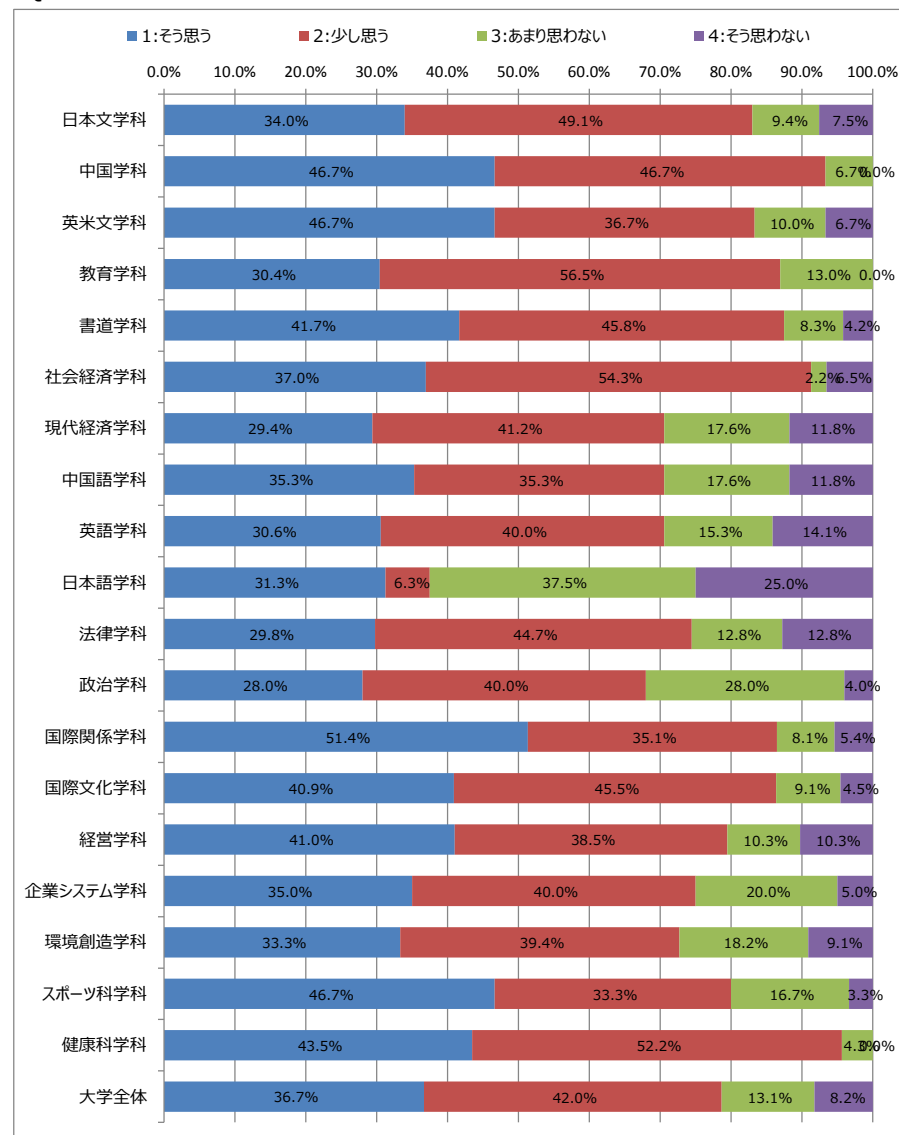


Q12. 設備（学バス、各種証明書自動発行機、DBポータルなど）に満足出来ましたか。

Q12 <学科別集計表>

	1:そう思う (肯定)	2:少し思う (弱肯定)	3:あまり思わない (弱否定)	4:そう思わない (否定)	計
日本文学科	18 (34.0%)	26 (49.1%)	5 (9.4%)	4 (7.5%)	53
中国学科	7 (46.7%)	7 (46.7%)	1 (6.7%)	0 (0.0%)	15
英米文学科	14 (46.7%)	11 (36.7%)	3 (10.0%)	2 (6.7%)	30
教育学科	7 (30.4%)	13 (56.5%)	3 (13.0%)	0 (0.0%)	23
書道学科	10 (41.7%)	11 (45.8%)	2 (8.3%)	1 (4.2%)	24
社会経済学科	17 (37.0%)	25 (54.3%)	1 (2.2%)	3 (6.5%)	46
現代経済学科	10 (29.4%)	14 (41.2%)	6 (17.6%)	4 (11.8%)	34
中国語学科	6 (35.3%)	6 (35.3%)	3 (17.6%)	2 (11.8%)	17
英語学科	26 (30.6%)	34 (40.0%)	13 (15.3%)	12 (14.1%)	85
日本語学科	5 (31.3%)	1 (6.3%)	6 (37.5%)	4 (25.0%)	16
法律学科	14 (29.8%)	21 (44.7%)	6 (12.8%)	6 (12.8%)	47
政治学科	7 (28.0%)	10 (40.0%)	7 (28.0%)	1 (4.0%)	25
国際関係学科	19 (51.4%)	13 (35.1%)	3 (8.1%)	2 (5.4%)	37
国際文化学科	9 (40.9%)	10 (45.5%)	2 (9.1%)	1 (4.5%)	22
経営学科	16 (41.0%)	15 (38.5%)	4 (10.3%)	4 (10.3%)	39
企業システム学科	7 (35.0%)	8 (40.0%)	4 (20.0%)	1 (5.0%)	20
環境創造学科	11 (33.3%)	13 (39.4%)	6 (18.2%)	3 (9.1%)	33
スポーツ科学科	14 (46.7%)	10 (33.3%)	5 (16.7%)	1 (3.3%)	30
健康科学科	10 (43.5%)	12 (52.2%)	1 (4.3%)	0 (0.0%)	23
大学全体	227 (36.7%)	260 (42.0%)	81 (13.1%)	51 (8.2%)	619

Q12. <評価帯グラフ>

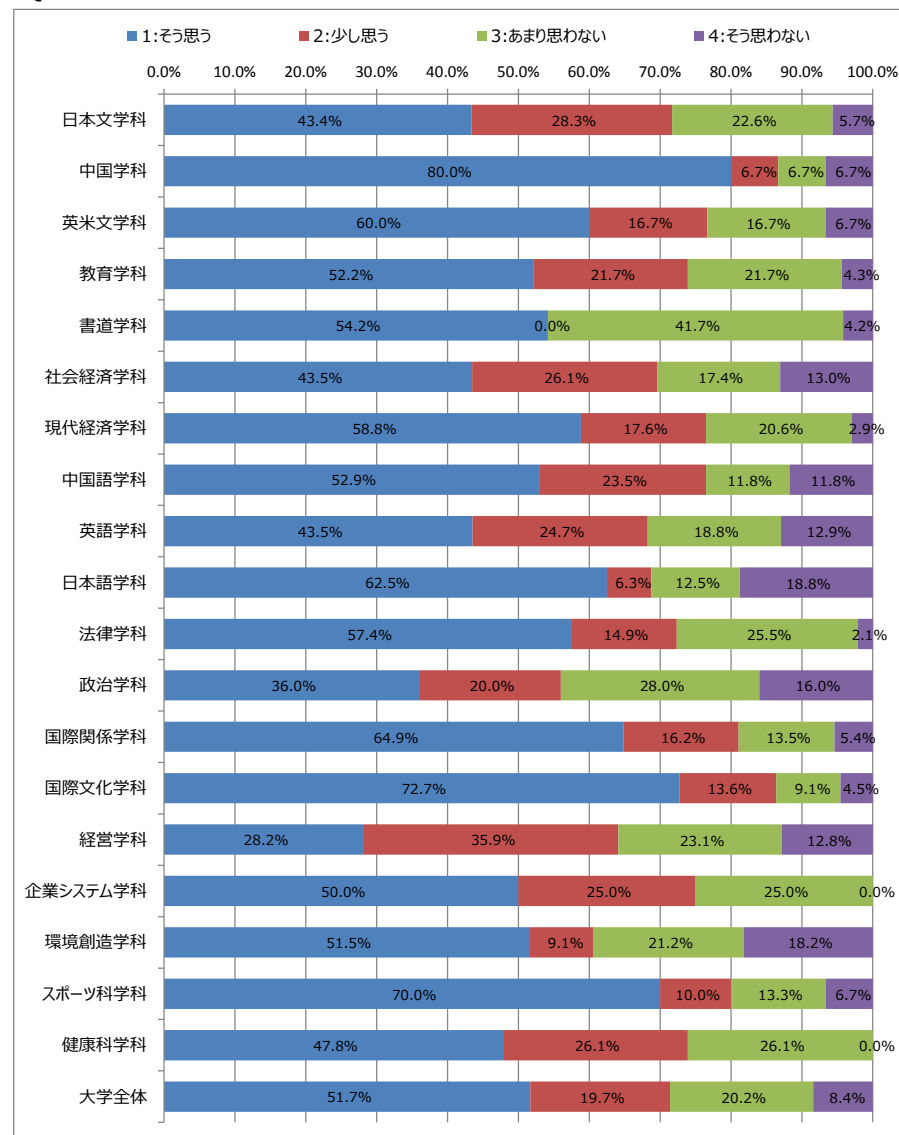


Q13. 入学から卒業までを同一キャンパスで学ぶ方が良いと思いますか。

Q13 <学科別集計表>

	1:そう思う (肯定)	2:少し思う (弱肯定)	3:あまり思わない (弱否定)	4:そう思わない (否定)	計
日本文学科	23 (43.4%)	15 (28.3%)	12 (22.6%)	3 (5.7%)	53
中国学科	12 (80.0%)	1 (6.7%)	1 (6.7%)	1 (6.7%)	15
英米文学科	18 (60.0%)	5 (16.7%)	5 (16.7%)	2 (6.7%)	30
教育学科	12 (52.2%)	5 (21.7%)	5 (21.7%)	1 (4.3%)	23
書道学科	13 (54.2%)	0 (0.0%)	10 (41.7%)	1 (4.2%)	24
社会経済学科	20 (43.5%)	12 (26.1%)	8 (17.4%)	6 (13.0%)	46
現代経済学科	20 (58.8%)	6 (17.6%)	7 (20.6%)	1 (2.9%)	34
中国語学科	9 (52.9%)	4 (23.5%)	2 (11.8%)	2 (11.8%)	17
英語学科	37 (43.5%)	21 (24.7%)	16 (18.8%)	11 (12.9%)	85
日本語学科	10 (62.5%)	1 (6.3%)	2 (12.5%)	3 (18.8%)	16
法律学科	27 (57.4%)	7 (14.9%)	12 (25.5%)	1 (2.1%)	47
政治学科	9 (36.0%)	5 (20.0%)	7 (28.0%)	4 (16.0%)	25
国際関係学科	24 (64.9%)	6 (16.2%)	5 (13.5%)	2 (5.4%)	37
国際文化学科	16 (72.7%)	3 (13.6%)	2 (9.1%)	1 (4.5%)	22
経営学科	11 (28.2%)	14 (35.9%)	9 (23.1%)	5 (12.8%)	39
企業システム学科	10 (50.0%)	5 (25.0%)	5 (25.0%)	0 (0.0%)	20
環境創造学科	17 (51.5%)	3 (9.1%)	7 (21.2%)	6 (18.2%)	33
スポーツ科学科	21 (70.0%)	3 (10.0%)	4 (13.3%)	2 (6.7%)	30
健康科学科	11 (47.8%)	6 (26.1%)	6 (26.1%)	0 (0.0%)	23
大学全体	320 (51.7%)	122 (19.7%)	125 (20.2%)	52 (8.4%)	619

Q13. <評価帯グラフ>

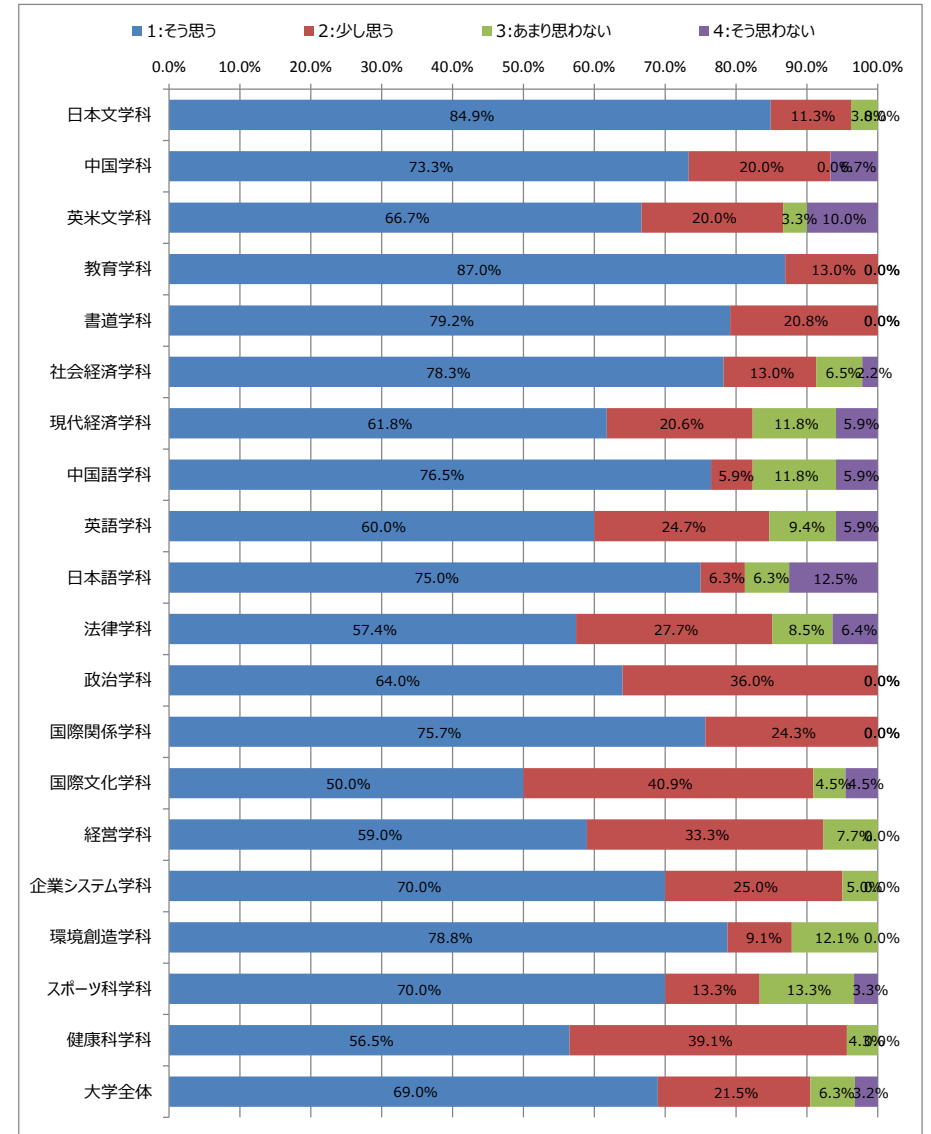


Q15. あなた自身について教えてください。
大学生活で友人と呼べる仲間が出来ましたか。

Q15 <学科別集計表>

	1:そう思う (肯定)	2:少し思う (弱肯定)	3:あまり思わない (弱否定)	4:そう思わない (否定)	計
日本文学科	45 (84.9%)	6 (11.3%)	2 (3.8%)	0 (0.0%)	53
中国学科	11 (73.3%)	3 (20.0%)	0 (0.0%)	1 (6.7%)	15
英米文学科	20 (66.7%)	6 (20.0%)	1 (3.3%)	3 (10.0%)	30
教育学科	20 (87.0%)	3 (13.0%)	0 (0.0%)	0 (0.0%)	23
書道学科	19 (79.2%)	5 (20.8%)	0 (0.0%)	0 (0.0%)	24
社会経済学科	36 (78.3%)	6 (13.0%)	3 (6.5%)	1 (2.2%)	46
現代経済学科	21 (61.8%)	7 (20.6%)	4 (11.8%)	2 (5.9%)	34
中国語学科	13 (76.5%)	1 (5.9%)	2 (11.8%)	1 (5.9%)	17
英語学科	51 (60.0%)	21 (24.7%)	8 (9.4%)	5 (5.9%)	85
日本語学科	12 (75.0%)	1 (6.3%)	1 (6.3%)	2 (12.5%)	16
法律学科	27 (57.4%)	13 (27.7%)	4 (8.5%)	3 (6.4%)	47
政治学科	16 (64.0%)	9 (36.0%)	0 (0.0%)	0 (0.0%)	25
国際関係学科	28 (75.7%)	9 (24.3%)	0 (0.0%)	0 (0.0%)	37
国際文化学科	11 (50.0%)	9 (40.9%)	1 (4.5%)	1 (4.5%)	22
経営学科	23 (59.0%)	13 (33.3%)	3 (7.7%)	0 (0.0%)	39
企業システム学科	14 (70.0%)	5 (25.0%)	1 (5.0%)	0 (0.0%)	20
環境創造学科	26 (78.8%)	3 (9.1%)	4 (12.1%)	0 (0.0%)	33
スポーツ科学科	21 (70.0%)	4 (13.3%)	4 (13.3%)	1 (3.3%)	30
健康科学科	13 (56.5%)	9 (39.1%)	1 (4.3%)	0 (0.0%)	23
大学全体	427 (69.0%)	133 (21.5%)	39 (6.3%)	20 (3.2%)	619

Q15. <評価帯グラフ>

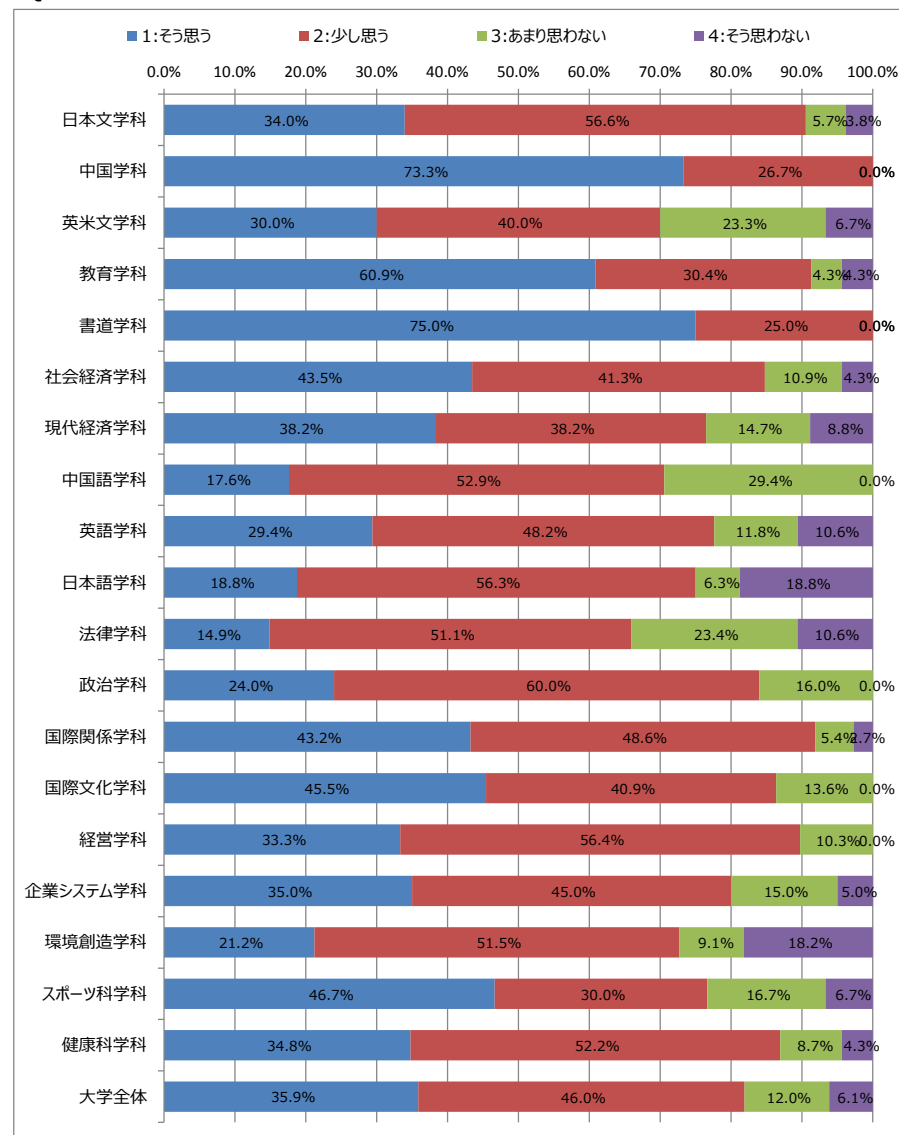


Q16. 入学前に大学に対して持っていた期待は満たされましたか。

Q16 <学科別集計表>

	1:そう思う (肯定)	2:少し思う (弱肯定)	3:あまり思わない (弱否定)	4:そう思わない (否定)	計
日本文学科	18 (34.0%)	30 (56.6%)	3 (5.7%)	2 (3.8%)	53
中国学科	11 (73.3%)	4 (26.7%)	0 (0.0%)	0 (0.0%)	15
英米文学科	9 (30.0%)	12 (40.0%)	7 (23.3%)	2 (6.7%)	30
教育学科	14 (60.9%)	7 (30.4%)	1 (4.3%)	1 (4.3%)	23
書道学科	18 (75.0%)	6 (25.0%)	0 (0.0%)	0 (0.0%)	24
社会経済学科	20 (43.5%)	19 (41.3%)	5 (10.9%)	2 (4.3%)	46
現代経済学科	13 (38.2%)	13 (38.2%)	5 (14.7%)	3 (8.8%)	34
中国語学科	3 (17.6%)	9 (52.9%)	5 (29.4%)	0 (0.0%)	17
英語学科	25 (29.4%)	41 (48.2%)	10 (11.8%)	9 (10.6%)	85
日本語学科	3 (18.8%)	9 (56.3%)	1 (6.3%)	3 (18.8%)	16
法律学科	7 (14.9%)	24 (51.1%)	11 (23.4%)	5 (10.6%)	47
政治学科	6 (24.0%)	15 (60.0%)	4 (16.0%)	0 (0.0%)	25
国際関係学科	16 (43.2%)	18 (48.6%)	2 (5.4%)	1 (2.7%)	37
国際文化学科	10 (45.5%)	9 (40.9%)	3 (13.6%)	0 (0.0%)	22
経営学科	13 (33.3%)	22 (56.4%)	4 (10.3%)	0 (0.0%)	39
企業システム学科	7 (35.0%)	9 (45.0%)	3 (15.0%)	1 (5.0%)	20
環境創造学科	7 (21.2%)	17 (51.5%)	3 (9.1%)	6 (18.2%)	33
スポーツ科学科	14 (46.7%)	9 (30.0%)	5 (16.7%)	2 (6.7%)	30
健康科学科	8 (34.8%)	12 (52.2%)	2 (8.7%)	1 (4.3%)	23
大学全体	222 (35.9%)	285 (46.0%)	74 (12.0%)	38 (6.1%)	619

Q16. <評価帯グラフ>

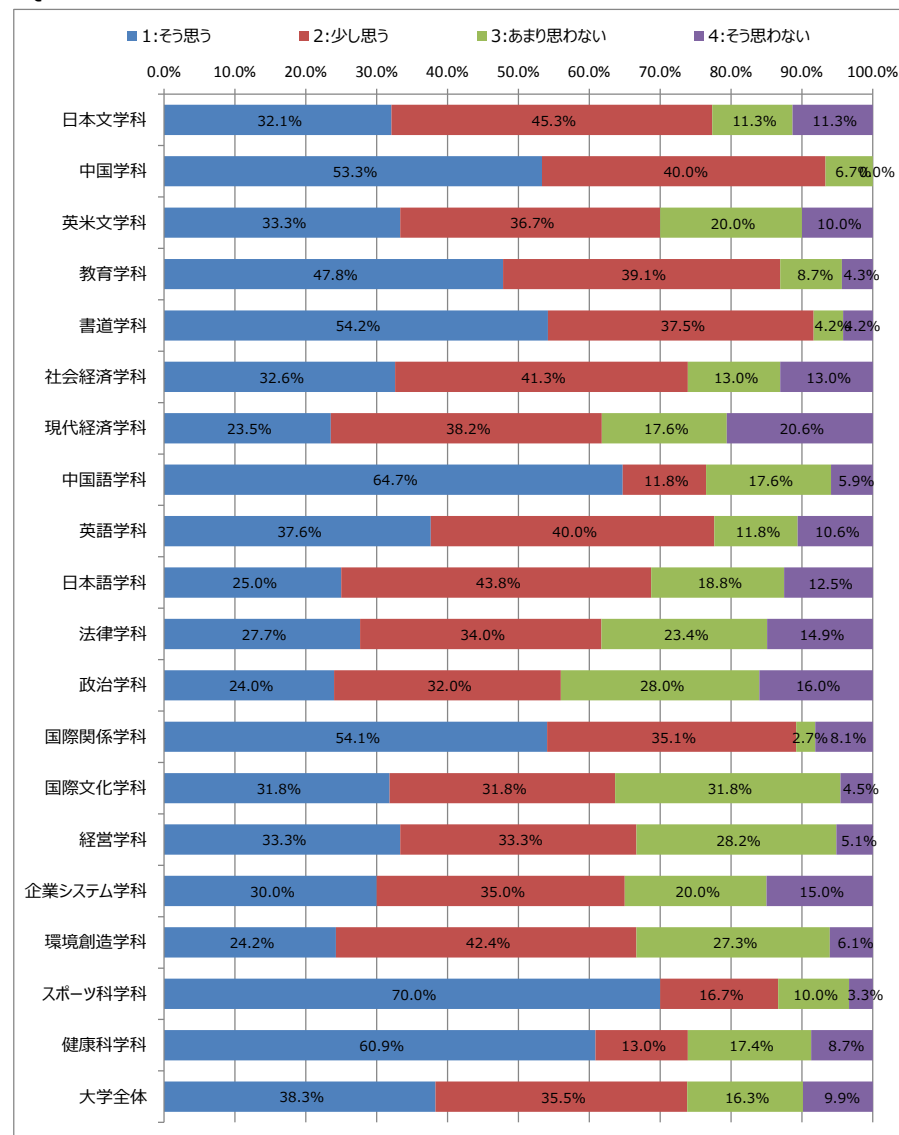


Q17. 入学前に大学生活での目標を持っていましたか。

Q17 <学科別集計表>

	1:そう思う (肯定)	2:少し思う (弱肯定)	3:あまり思わない (弱否定)	4:そう思わない (否定)	計
日本文学科	17 (32.1%)	24 (45.3%)	6 (11.3%)	6 (11.3%)	53
中国学科	8 (53.3%)	6 (40.0%)	1 (6.7%)	0 (0.0%)	15
英米文学科	10 (33.3%)	11 (36.7%)	6 (20.0%)	3 (10.0%)	30
教育学科	11 (47.8%)	9 (39.1%)	2 (8.7%)	1 (4.3%)	23
書道学科	13 (54.2%)	9 (37.5%)	1 (4.2%)	1 (4.2%)	24
社会経済学科	15 (32.6%)	19 (41.3%)	6 (13.0%)	6 (13.0%)	46
現代経済学科	8 (23.5%)	13 (38.2%)	6 (17.6%)	7 (20.6%)	34
中国語学科	11 (64.7%)	2 (11.8%)	3 (17.6%)	1 (5.9%)	17
英語学科	32 (37.6%)	34 (40.0%)	10 (11.8%)	9 (10.6%)	85
日本語学科	4 (25.0%)	7 (43.8%)	3 (18.8%)	2 (12.5%)	16
法律学科	13 (27.7%)	16 (34.0%)	11 (23.4%)	7 (14.9%)	47
政治学科	6 (24.0%)	8 (32.0%)	7 (28.0%)	4 (16.0%)	25
国際関係学科	20 (54.1%)	13 (35.1%)	1 (2.7%)	3 (8.1%)	37
国際文化学科	7 (31.8%)	7 (31.8%)	7 (31.8%)	1 (4.5%)	22
経営学科	13 (33.3%)	13 (33.3%)	11 (28.2%)	2 (5.1%)	39
企業システム学科	6 (30.0%)	7 (35.0%)	4 (20.0%)	3 (15.0%)	20
環境創造学科	8 (24.2%)	14 (42.4%)	9 (27.3%)	2 (6.1%)	33
スポーツ科学科	21 (70.0%)	5 (16.7%)	3 (10.0%)	1 (3.3%)	30
健康科学科	14 (60.9%)	3 (13.0%)	4 (17.4%)	2 (8.7%)	23
大学全体	237 (38.3%)	220 (35.5%)	101 (16.3%)	61 (9.9%)	619

Q17. <評価帯グラフ>

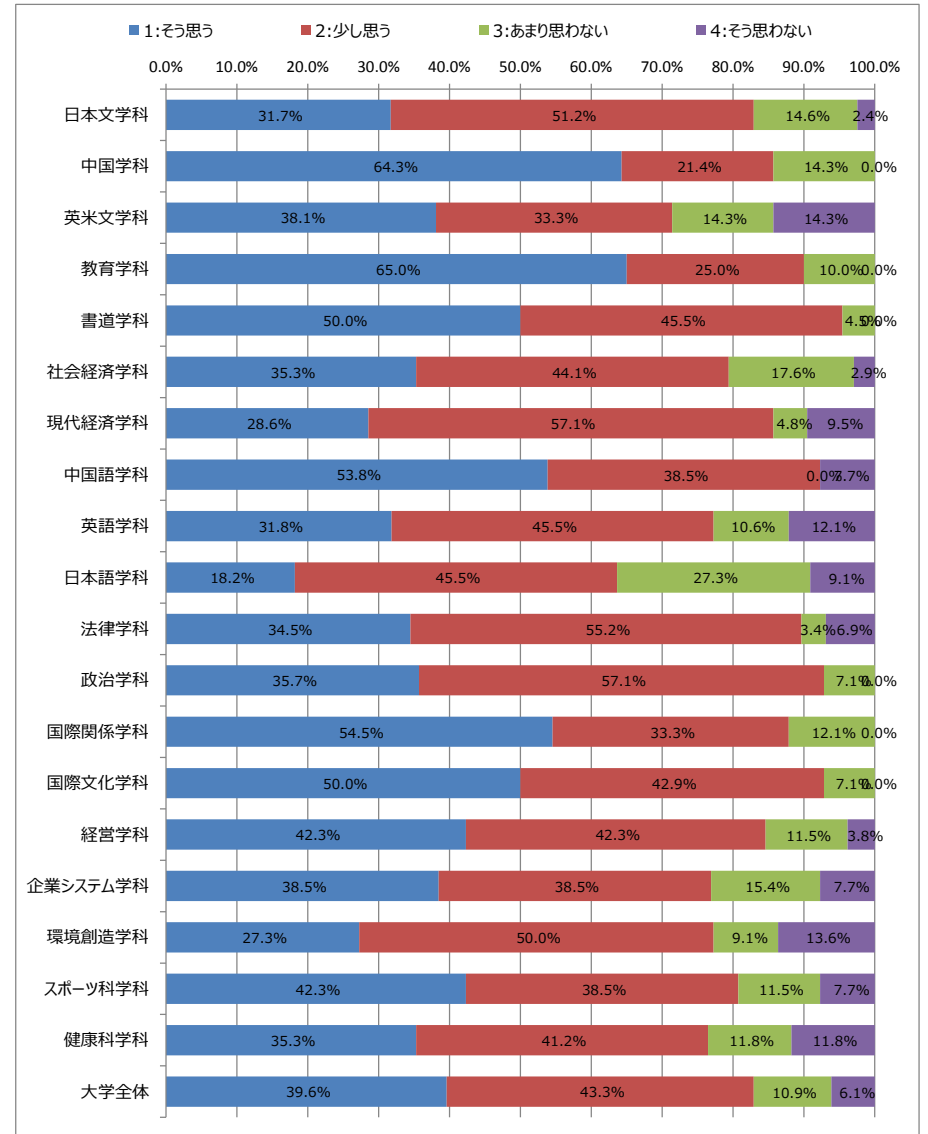


Q18. 【Q17で ①持っていた、②少し持っていたと答えた人にかがいます。】
その目標を達成できましたか。

Q18 <学科別集計表>

	1:そう思う (肯定)	2:少し思う (弱肯定)	3:あまり思わない (弱否定)	4:そう思わない (否定)	計
日本文学科	13 (31.7%)	21 (51.2%)	6 (14.6%)	1 (2.4%)	41
中国学科	9 (64.3%)	3 (21.4%)	2 (14.3%)	0 (0.0%)	14
英米文学科	8 (38.1%)	7 (33.3%)	3 (14.3%)	3 (14.3%)	21
教育学科	13 (65.0%)	5 (25.0%)	2 (10.0%)	0 (0.0%)	20
書道学科	11 (50.0%)	10 (45.5%)	1 (4.5%)	0 (0.0%)	22
社会経済学科	12 (35.3%)	15 (44.1%)	6 (17.6%)	1 (2.9%)	34
現代経済学科	6 (28.6%)	12 (57.1%)	1 (4.8%)	2 (9.5%)	21
中国語学科	7 (53.8%)	5 (38.5%)	0 (0.0%)	1 (7.7%)	13
英語学科	21 (31.8%)	30 (45.5%)	7 (10.6%)	8 (12.1%)	66
日本語学科	2 (18.2%)	5 (45.5%)	3 (27.3%)	1 (9.1%)	11
法律学科	10 (34.5%)	16 (55.2%)	1 (3.4%)	2 (6.9%)	29
政治学科	5 (35.7%)	8 (57.1%)	1 (7.1%)	0 (0.0%)	14
国際関係学科	18 (54.5%)	11 (33.3%)	4 (12.1%)	0 (0.0%)	33
国際文化学科	7 (50.0%)	6 (42.9%)	1 (7.1%)	0 (0.0%)	14
経営学科	11 (42.3%)	11 (42.3%)	3 (11.5%)	1 (3.8%)	26
企業システム学科	5 (38.5%)	5 (38.5%)	2 (15.4%)	1 (7.7%)	13
環境創造学科	6 (27.3%)	11 (50.0%)	2 (9.1%)	3 (13.6%)	22
スポーツ科学科	11 (42.3%)	10 (38.5%)	3 (11.5%)	2 (7.7%)	26
健康科学科	6 (35.3%)	7 (41.2%)	2 (11.8%)	2 (11.8%)	17
大学全体	181 (39.6%)	198 (43.3%)	50 (10.9%)	28 (6.1%)	457

Q18. <評価帯グラフ>

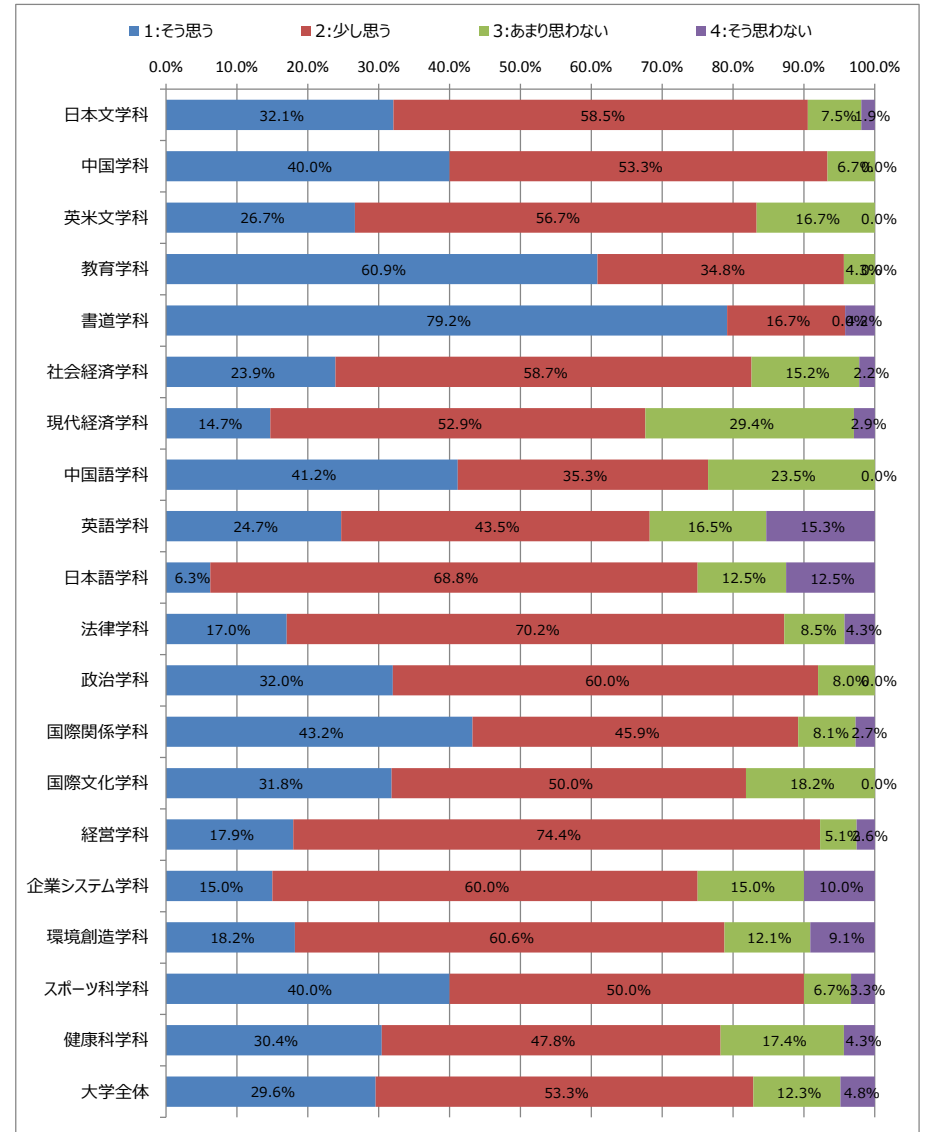


Q19. 大学生生活を通じて期待した教育を受けられましたか。

Q19 <学科別集計表>

	1:そう思う (肯定)	2:少し思う (弱肯定)	3:あまり思わない (弱否定)	4:そう思わない (否定)	計
日本文学科	17 (32.1%)	31 (58.5%)	4 (7.5%)	1 (1.9%)	53
中国学科	6 (40.0%)	8 (53.3%)	1 (6.7%)	0 (0.0%)	15
英米文学科	8 (26.7%)	17 (56.7%)	5 (16.7%)	0 (0.0%)	30
教育学科	14 (60.9%)	8 (34.8%)	1 (4.3%)	0 (0.0%)	23
書道学科	19 (79.2%)	4 (16.7%)	0 (0.0%)	1 (4.2%)	24
社会経済学科	11 (23.9%)	27 (58.7%)	7 (15.2%)	1 (2.2%)	46
現代経済学科	5 (14.7%)	18 (52.9%)	10 (29.4%)	1 (2.9%)	34
中国語学科	7 (41.2%)	6 (35.3%)	4 (23.5%)	0 (0.0%)	17
英語学科	21 (24.7%)	37 (43.5%)	14 (16.5%)	13 (15.3%)	85
日本語学科	1 (6.3%)	11 (68.8%)	2 (12.5%)	2 (12.5%)	16
法律学科	8 (17.0%)	33 (70.2%)	4 (8.5%)	2 (4.3%)	47
政治学科	8 (32.0%)	15 (60.0%)	2 (8.0%)	0 (0.0%)	25
国際関係学科	16 (43.2%)	17 (45.9%)	3 (8.1%)	1 (2.7%)	37
国際文化学科	7 (31.8%)	11 (50.0%)	4 (18.2%)	0 (0.0%)	22
経営学科	7 (17.9%)	29 (74.4%)	2 (5.1%)	1 (2.6%)	39
企業システム学科	3 (15.0%)	12 (60.0%)	3 (15.0%)	2 (10.0%)	20
環境創造学科	6 (18.2%)	20 (60.6%)	4 (12.1%)	3 (9.1%)	33
スポーツ科学科	12 (40.0%)	15 (50.0%)	2 (6.7%)	1 (3.3%)	30
健康科学科	7 (30.4%)	11 (47.8%)	4 (17.4%)	1 (4.3%)	23
大学全体	183 (29.6%)	330 (53.3%)	76 (12.3%)	30 (4.8%)	619

Q19. <評価帯グラフ>

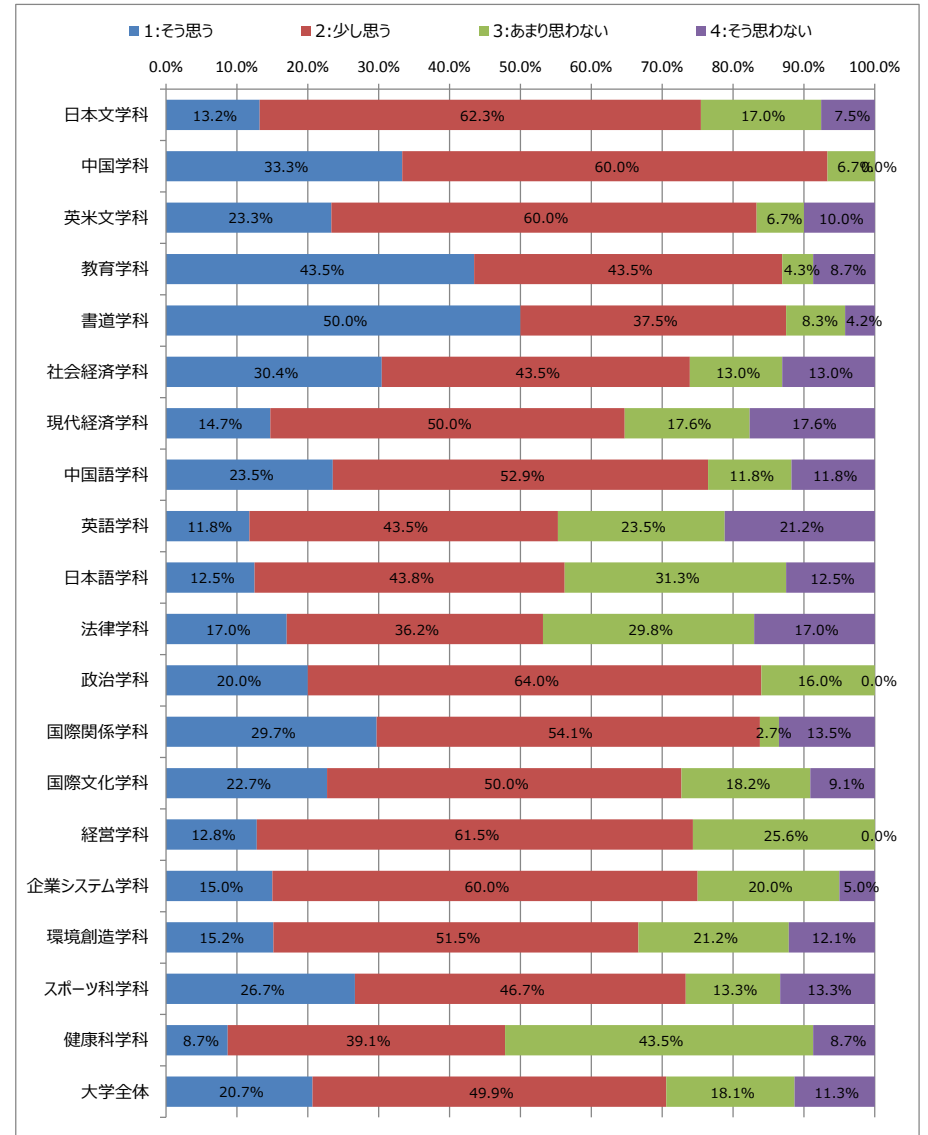


Q20. 後輩・知人・友人などに大東文化大学の入学を勧めますか。

Q20 <学科別集計表>

	1:そう思う (肯定)	2:少し思う (弱肯定)	3:あまり思わない (弱否定)	4:そう思わない (否定)	計
日本文学科	7 (13.2%)	33 (62.3%)	9 (17.0%)	4 (7.5%)	53
中国学科	5 (33.3%)	9 (60.0%)	1 (6.7%)	0 (0.0%)	15
英米文学科	7 (23.3%)	18 (60.0%)	2 (6.7%)	3 (10.0%)	30
教育学科	10 (43.5%)	10 (43.5%)	1 (4.3%)	2 (8.7%)	23
書道学科	12 (50.0%)	9 (37.5%)	2 (8.3%)	1 (4.2%)	24
社会経済学科	14 (30.4%)	20 (43.5%)	6 (13.0%)	6 (13.0%)	46
現代経済学科	5 (14.7%)	17 (50.0%)	6 (17.6%)	6 (17.6%)	34
中国語学科	4 (23.5%)	9 (52.9%)	2 (11.8%)	2 (11.8%)	17
英語学科	10 (11.8%)	37 (43.5%)	20 (23.5%)	18 (21.2%)	85
日本語学科	2 (12.5%)	7 (43.8%)	5 (31.3%)	2 (12.5%)	16
法律学科	8 (17.0%)	17 (36.2%)	14 (29.8%)	8 (17.0%)	47
政治学科	5 (20.0%)	16 (64.0%)	4 (16.0%)	0 (0.0%)	25
国際関係学科	11 (29.7%)	20 (54.1%)	1 (2.7%)	5 (13.5%)	37
国際文化学科	5 (22.7%)	11 (50.0%)	4 (18.2%)	2 (9.1%)	22
経営学科	5 (12.8%)	24 (61.5%)	10 (25.6%)	0 (0.0%)	39
企業システム学科	3 (15.0%)	12 (60.0%)	4 (20.0%)	1 (5.0%)	20
環境創造学科	5 (15.2%)	17 (51.5%)	7 (21.2%)	4 (12.1%)	33
スポーツ科学科	8 (26.7%)	14 (46.7%)	4 (13.3%)	4 (13.3%)	30
健康科学科	2 (8.7%)	9 (39.1%)	10 (43.5%)	2 (8.7%)	23
大学全体	128 (20.7%)	309 (49.9%)	112 (18.1%)	70 (11.3%)	619

Q20. <評価帯グラフ>

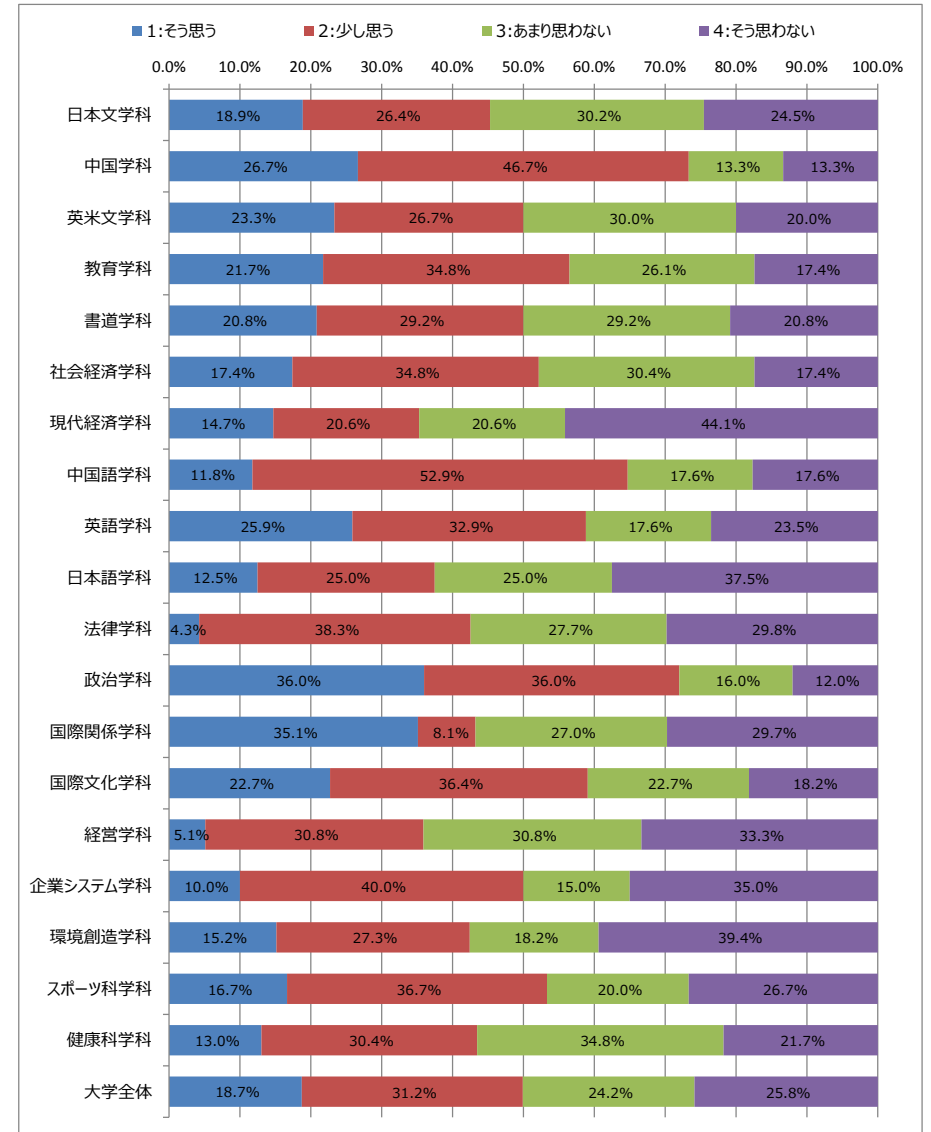


Q21. 卒業後に本学からメール・SNS等で定期的な連絡（大学のニュースやイベントなどについて）があるとよいと思いますか。

Q21 <学科別集計表>

	1:そう思う (肯定)	2:少し思う (弱肯定)	3:あまり思わない (弱否定)	4:そう思わない (否定)	計
日本文学科	10 (18.9%)	14 (26.4%)	16 (30.2%)	13 (24.5%)	53
中国学科	4 (26.7%)	7 (46.7%)	2 (13.3%)	2 (13.3%)	15
英米文学科	7 (23.3%)	8 (26.7%)	9 (30.0%)	6 (20.0%)	30
教育学科	5 (21.7%)	8 (34.8%)	6 (26.1%)	4 (17.4%)	23
書道学科	5 (20.8%)	7 (29.2%)	7 (29.2%)	5 (20.8%)	24
社会経済学科	8 (17.4%)	16 (34.8%)	14 (30.4%)	8 (17.4%)	46
現代経済学科	5 (14.7%)	7 (20.6%)	7 (20.6%)	15 (44.1%)	34
中国語学科	2 (11.8%)	9 (52.9%)	3 (17.6%)	3 (17.6%)	17
英語学科	22 (25.9%)	28 (32.9%)	15 (17.6%)	20 (23.5%)	85
日本語学科	2 (12.5%)	4 (25.0%)	4 (25.0%)	6 (37.5%)	16
法律学科	2 (4.3%)	18 (38.3%)	13 (27.7%)	14 (29.8%)	47
政治学科	9 (36.0%)	9 (36.0%)	4 (16.0%)	3 (12.0%)	25
国際関係学科	13 (35.1%)	3 (8.1%)	10 (27.0%)	11 (29.7%)	37
国際文化学科	5 (22.7%)	8 (36.4%)	5 (22.7%)	4 (18.2%)	22
経営学科	2 (5.1%)	12 (30.8%)	12 (30.8%)	13 (33.3%)	39
企業システム学科	2 (10.0%)	8 (40.0%)	3 (15.0%)	7 (35.0%)	20
環境創造学科	5 (15.2%)	9 (27.3%)	6 (18.2%)	13 (39.4%)	33
スポーツ科学科	5 (16.7%)	11 (36.7%)	6 (20.0%)	8 (26.7%)	30
健康科学科	3 (13.0%)	7 (30.4%)	8 (34.8%)	5 (21.7%)	23
大学全体	116 (18.7%)	193 (31.2%)	150 (24.2%)	160 (25.8%)	619

Q21. <評価帯グラフ>



Q22. 最後にお尋ねします。大東文化大学に入学して良かったですか。

Q22 <学科別集計表>

	1:そう思う (肯定)	2:少し思う (弱肯定)	3:あまり思わない (弱否定)	4:そう思わない (否定)	計
日本文学科	27 (50.9%)	23 (43.4%)	2 (3.8%)	1 (1.9%)	53
中国学科	13 (86.7%)	2 (13.3%)	0 (0.0%)	0 (0.0%)	15
英米文学科	19 (63.3%)	10 (33.3%)	0 (0.0%)	1 (3.3%)	30
教育学科	16 (69.6%)	6 (26.1%)	0 (0.0%)	1 (4.3%)	23
書道学科	21 (87.5%)	2 (8.3%)	1 (4.2%)	0 (0.0%)	24
社会経済学科	31 (67.4%)	12 (26.1%)	3 (6.5%)	0 (0.0%)	46
現代経済学科	20 (58.8%)	9 (26.5%)	4 (11.8%)	1 (2.9%)	34
中国語学科	7 (41.2%)	8 (47.1%)	1 (5.9%)	1 (5.9%)	17
英語学科	34 (40.0%)	35 (41.2%)	7 (8.2%)	9 (10.6%)	85
日本語学科	8 (50.0%)	6 (37.5%)	0 (0.0%)	2 (12.5%)	16
法律学科	16 (34.0%)	22 (46.8%)	6 (12.8%)	3 (6.4%)	47
政治学科	14 (56.0%)	9 (36.0%)	2 (8.0%)	0 (0.0%)	25
国際関係学科	25 (67.6%)	10 (27.0%)	2 (5.4%)	0 (0.0%)	37
国際文化学科	14 (63.6%)	7 (31.8%)	0 (0.0%)	1 (4.5%)	22
経営学科	15 (38.5%)	24 (61.5%)	0 (0.0%)	0 (0.0%)	39
企業システム学科	11 (55.0%)	8 (40.0%)	0 (0.0%)	1 (5.0%)	20
環境創造学科	21 (63.6%)	7 (21.2%)	3 (9.1%)	2 (6.1%)	33
スポーツ科学科	18 (60.0%)	9 (30.0%)	1 (3.3%)	2 (6.7%)	30
健康科学科	11 (47.8%)	9 (39.1%)	2 (8.7%)	1 (4.3%)	23
大学全体	341 (55.1%)	218 (35.2%)	34 (5.5%)	26 (4.2%)	619

Q22. <評価帯グラフ>

