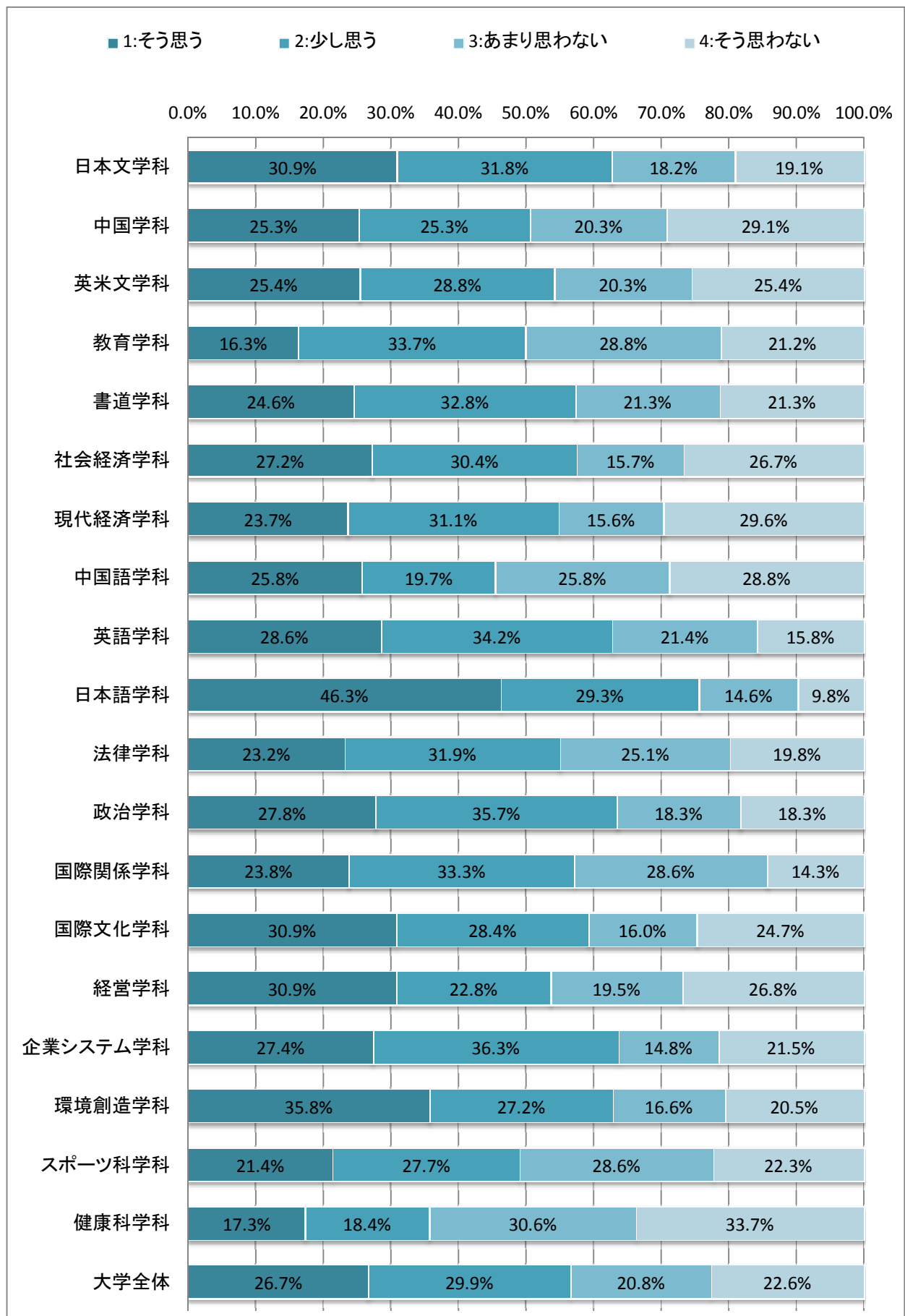


Q1. 大東文化大学の理念を表すキーワードとして「多文化共生」を掲げていますが、知っていましたか。

Q1 <学科別集計表>

	1:そう思う (肯定)	2:少し思う (弱肯定)	3:あまり思わない (弱否定)	4:そう思わない (否定)	計
日本文学科	34 (30.9%)	35 (31.8%)	20 (18.2%)	21 (19.1%)	110
中国学科	20 (25.3%)	20 (25.3%)	16 (20.3%)	23 (29.1%)	79
英米文学科	15 (25.4%)	17 (28.8%)	12 (20.3%)	15 (25.4%)	59
教育学科	17 (16.3%)	35 (33.7%)	30 (28.8%)	22 (21.2%)	104
書道学科	15 (24.6%)	20 (32.8%)	13 (21.3%)	13 (21.3%)	61
社会経済学科	52 (27.2%)	58 (30.4%)	30 (15.7%)	51 (26.7%)	191
現代経済学科	32 (23.7%)	42 (31.1%)	21 (15.6%)	40 (29.6%)	135
中国語学科	17 (25.8%)	13 (19.7%)	17 (25.8%)	19 (28.8%)	66
英語学科	56 (28.6%)	67 (34.2%)	42 (21.4%)	31 (15.8%)	196
日本語学科	19 (46.3%)	12 (29.3%)	6 (14.6%)	4 (9.8%)	41
法律学科	48 (23.2%)	66 (31.9%)	52 (25.1%)	41 (19.8%)	207
政治学科	35 (27.8%)	45 (35.7%)	23 (18.3%)	23 (18.3%)	126
国際関係学科	20 (23.8%)	28 (33.3%)	24 (28.6%)	12 (14.3%)	84
国際文化学科	25 (30.9%)	23 (28.4%)	13 (16.0%)	20 (24.7%)	81
経営学科	46 (30.9%)	34 (22.8%)	29 (19.5%)	40 (26.8%)	149
企業システム学科	37 (27.4%)	49 (36.3%)	20 (14.8%)	29 (21.5%)	135
環境創造学科	54 (35.8%)	41 (27.2%)	25 (16.6%)	31 (20.5%)	151
スポーツ科学科	24 (21.4%)	31 (27.7%)	32 (28.6%)	25 (22.3%)	112
健康科学科	17 (17.3%)	18 (18.4%)	30 (30.6%)	33 (33.7%)	98
大学全体	583 (26.7%)	654 (29.9%)	455 (20.8%)	493 (22.6%)	2185

Q1 <評価帯グラフ>

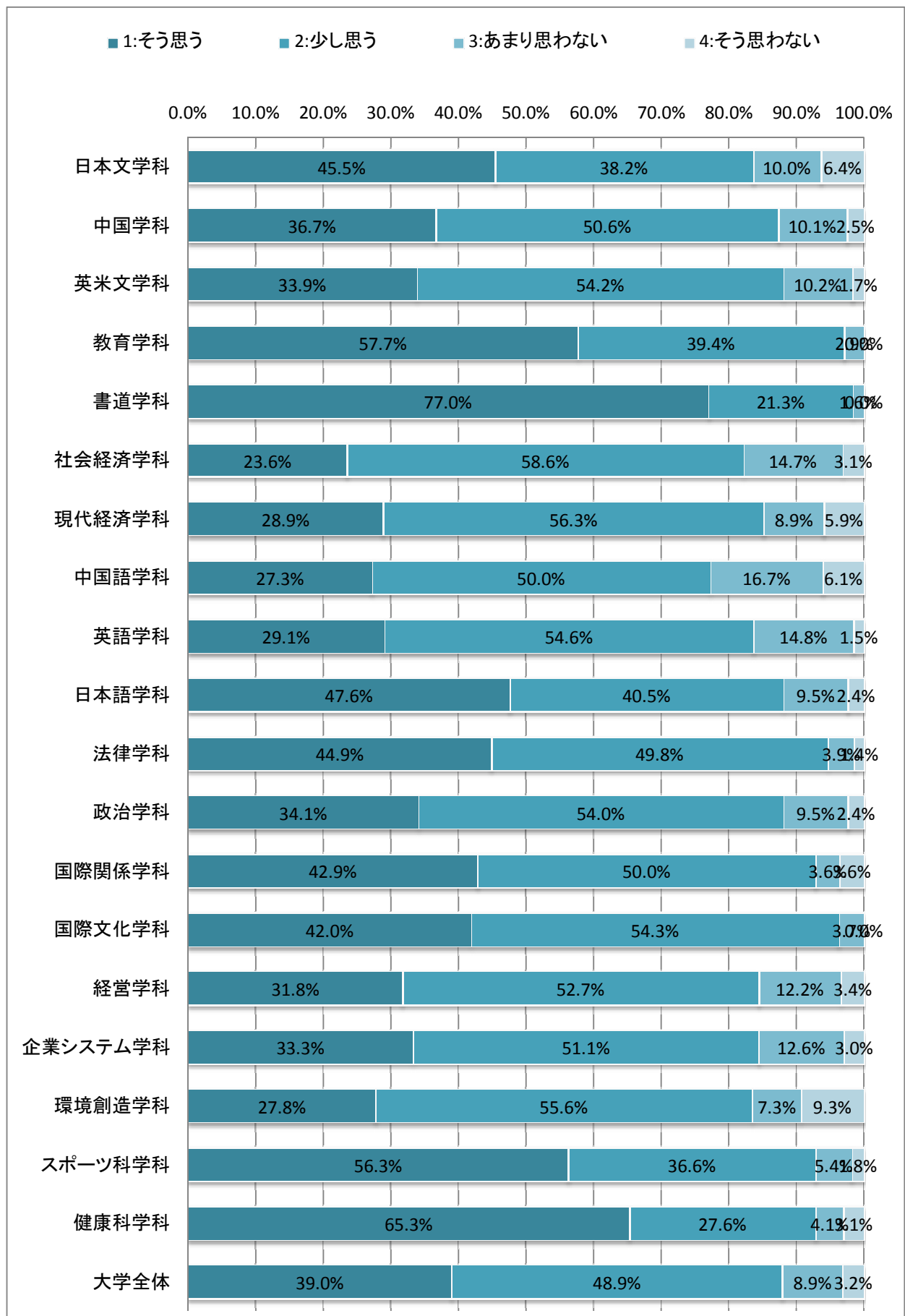


Q2. 所属する学部・学科についての専門的知識が身に付いたと思いますか。

Q2 <学科別集計表>

	1:そう思う (肯定)	2:少し思う (弱肯定)	3:あまり思わない (弱否定)	4:そう思わない (否定)	計
日本文学科	50 (45.5%)	42 (38.2%)	11 (10.0%)	7 (6.4%)	110
中国学科	29 (36.7%)	40 (50.6%)	8 (10.1%)	2 (2.5%)	79
英米文学科	20 (33.9%)	32 (54.2%)	6 (10.2%)	1 (1.7%)	59
教育学科	60 (57.7%)	41 (39.4%)	3 (2.9%)	(0.0%)	104
書道学科	47 (77.0%)	13 (21.3%)	1 (1.6%)	(0.0%)	61
社会経済学科	45 (23.6%)	112 (58.6%)	28 (14.7%)	6 (3.1%)	191
現代経済学科	39 (28.9%)	76 (56.3%)	12 (8.9%)	8 (5.9%)	135
中国語学科	18 (27.3%)	33 (50.0%)	11 (16.7%)	4 (6.1%)	66
英語学科	57 (29.1%)	107 (54.6%)	29 (14.8%)	3 (1.5%)	196
日本語学科	20 (47.6%)	17 (40.5%)	4 (9.5%)	1 (2.4%)	42
法律学科	93 (44.9%)	103 (49.8%)	8 (3.9%)	3 (1.4%)	207
政治学科	43 (34.1%)	68 (54.0%)	12 (9.5%)	3 (2.4%)	126
国際関係学科	36 (42.9%)	42 (50.0%)	3 (3.6%)	3 (3.6%)	84
国際文化学科	34 (42.0%)	44 (54.3%)	3 (3.7%)	(0.0%)	81
経営学科	47 (31.8%)	78 (52.7%)	18 (12.2%)	5 (3.4%)	148
企業システム学科	45 (33.3%)	69 (51.1%)	17 (12.6%)	4 (3.0%)	135
環境創造学科	42 (27.8%)	84 (55.6%)	11 (7.3%)	14 (9.3%)	151
スポーツ科学科	63 (56.3%)	41 (36.6%)	6 (5.4%)	2 (1.8%)	112
健康科学科	64 (65.3%)	27 (27.6%)	4 (4.1%)	3 (3.1%)	98
大学全体	852 (39.0%)	1069 (48.9%)	195 (8.9%)	69 (3.2%)	2185

Q2 <評価帯グラフ>

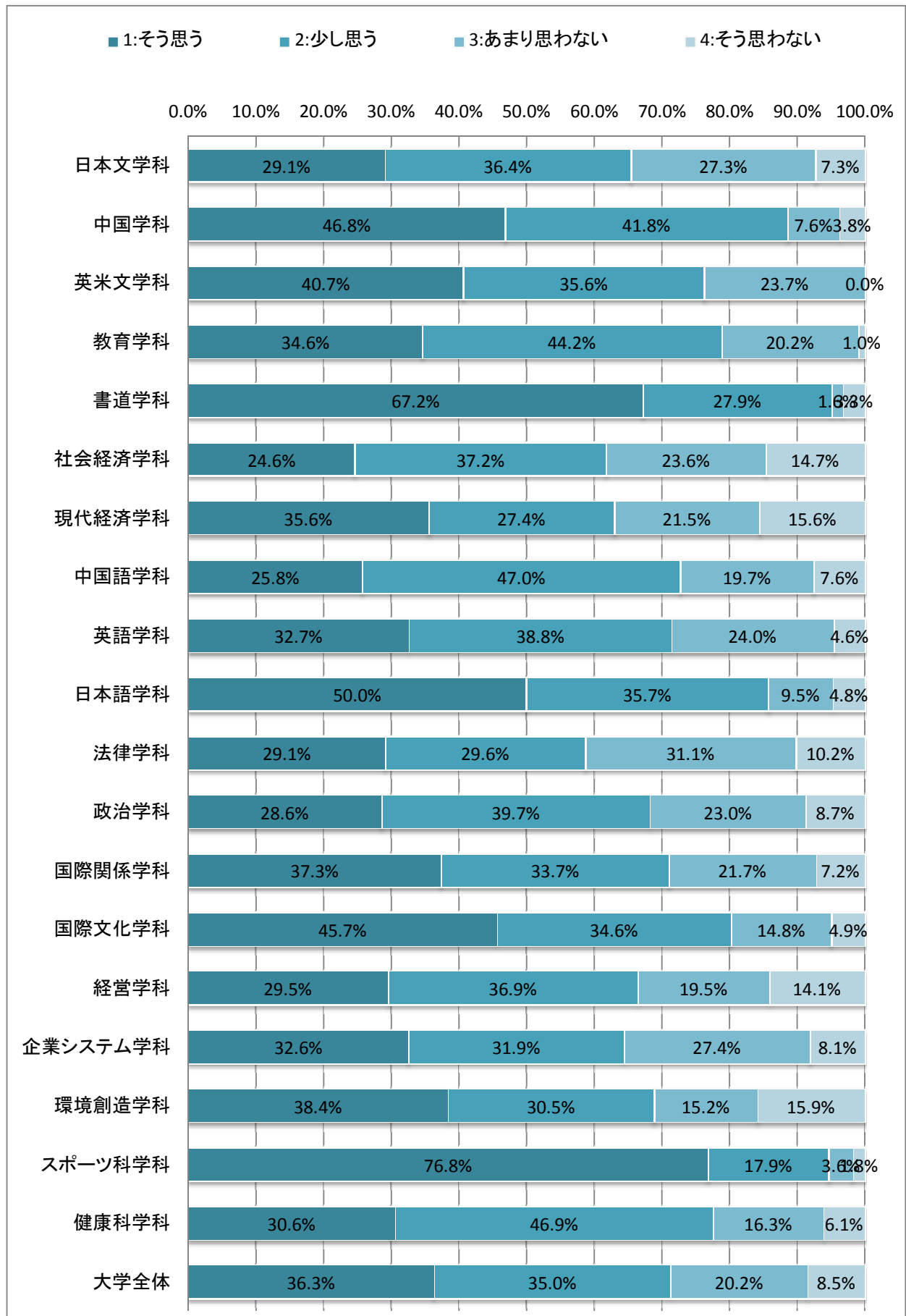


Q3. 授業以外で教員から声をかけられて挨拶をしたり
親しく会話をしたりしましたか。

Q3 <学科別集計表>

	1:そう思う (肯定)	2:少し思う (弱肯定)	3:あまり思わない (弱否定)	4:そう思わない (否定)	計
日本文学科	32 (29.1%)	40 (36.4%)	30 (27.3%)	8 (7.3%)	110
中国学科	37 (46.8%)	33 (41.8%)	6 (7.6%)	3 (3.8%)	79
英米文学科	24 (40.7%)	21 (35.6%)	14 (23.7%)	0 (0.0%)	59
教育学科	36 (34.6%)	46 (44.2%)	21 (20.2%)	1 (1.0%)	104
書道学科	41 (67.2%)	17 (27.9%)	1 (1.6%)	2 (3.3%)	61
社会経済学科	47 (24.6%)	71 (37.2%)	45 (23.6%)	28 (14.7%)	191
現代経済学科	48 (35.6%)	37 (27.4%)	29 (21.5%)	21 (15.6%)	135
中国語学科	17 (25.8%)	31 (47.0%)	13 (19.7%)	5 (7.6%)	66
英語学科	64 (32.7%)	76 (38.8%)	47 (24.0%)	9 (4.6%)	196
日本語学科	21 (50.0%)	15 (35.7%)	4 (9.5%)	2 (4.8%)	42
法律学科	60 (29.1%)	61 (29.6%)	64 (31.1%)	21 (10.2%)	206
政治学科	36 (28.6%)	50 (39.7%)	29 (23.0%)	11 (8.7%)	126
国際関係学科	31 (37.3%)	28 (33.7%)	18 (21.7%)	6 (7.2%)	83
国際文化学科	37 (45.7%)	28 (34.6%)	12 (14.8%)	4 (4.9%)	81
経営学科	44 (29.5%)	55 (36.9%)	29 (19.5%)	21 (14.1%)	149
企業システム学科	44 (32.6%)	43 (31.9%)	37 (27.4%)	11 (8.1%)	135
環境創造学科	58 (38.4%)	46 (30.5%)	23 (15.2%)	24 (15.9%)	151
スポーツ科学科	86 (76.8%)	20 (17.9%)	4 (3.6%)	2 (1.8%)	112
健康科学科	30 (30.6%)	46 (46.9%)	16 (16.3%)	6 (6.1%)	98
大学全体	793 (36.3%)	764 (35.0%)	442 (20.2%)	185 (8.5%)	2184

Q3 <評価帯グラフ>

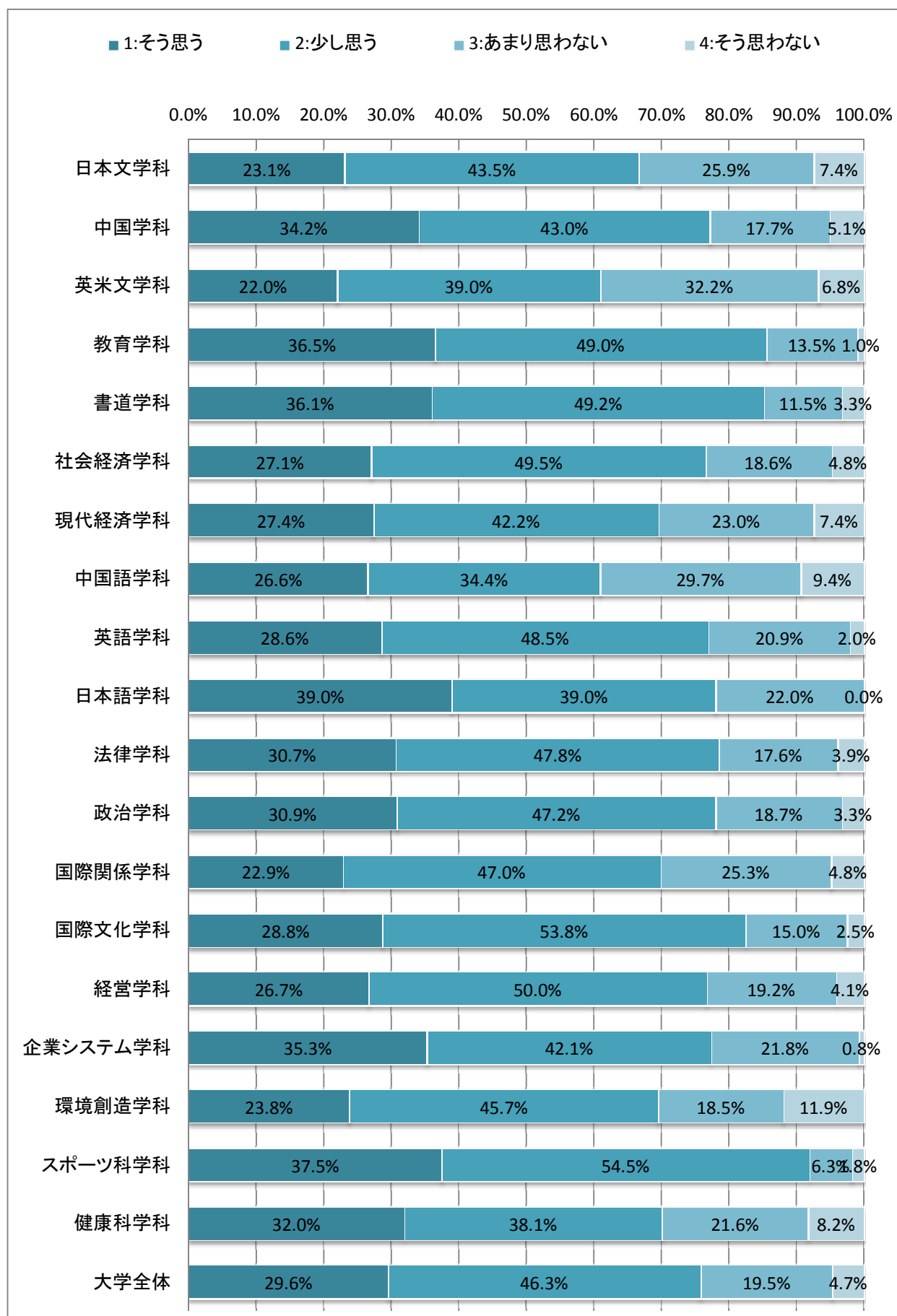


Q4. 大学4年間で自分の目標を達成できましたか。

Q4 <学科別集計表>

	1:そう思う (肯定)	2:少し思う (弱肯定)	3:あまり思わない (弱否定)	4:そう思わない (否定)	計
日本文学科	25 (23.1%)	47 (43.5%)	28 (25.9%)	8 (7.4%)	108
中国学科	27 (34.2%)	34 (43.0%)	14 (17.7%)	4 (5.1%)	79
英米文学科	13 (22.0%)	23 (39.0%)	19 (32.2%)	4 (6.8%)	59
教育学科	38 (36.5%)	51 (49.0%)	14 (13.5%)	1 (1.0%)	104
書道学科	22 (36.1%)	30 (49.2%)	7 (11.5%)	2 (3.3%)	61
社会経済学科	51 (27.1%)	93 (49.5%)	35 (18.6%)	9 (4.8%)	188
現代経済学科	37 (27.4%)	57 (42.2%)	31 (23.0%)	10 (7.4%)	135
中国語学科	17 (26.6%)	22 (34.4%)	19 (29.7%)	6 (9.4%)	64
英語学科	56 (28.6%)	95 (48.5%)	41 (20.9%)	4 (2.0%)	196
日本語学科	16 (39.0%)	16 (39.0%)	9 (22.0%)	0 (0.0%)	41
法律学科	63 (30.7%)	98 (47.8%)	36 (17.6%)	8 (3.9%)	205
政治学科	38 (30.9%)	58 (47.2%)	23 (18.7%)	4 (3.3%)	123
国際関係学科	19 (22.9%)	39 (47.0%)	21 (25.3%)	4 (4.8%)	83
国際文化学科	23 (28.8%)	43 (53.8%)	12 (15.0%)	2 (2.5%)	80
経営学科	39 (26.7%)	73 (50.0%)	28 (19.2%)	6 (4.1%)	146
企業システム学科	47 (35.3%)	56 (42.1%)	29 (21.8%)	1 (0.8%)	133
環境創造学科	36 (23.8%)	69 (45.7%)	28 (18.5%)	18 (11.9%)	151
スポーツ科学科	42 (37.5%)	61 (54.5%)	7 (6.3%)	2 (1.8%)	112
健康科学科	31 (32.0%)	37 (38.1%)	21 (21.6%)	8 (8.2%)	97
大学全体	640 (29.6%)	1002 (46.3%)	422 (19.5%)	101 (4.7%)	2165

Q4 <評価帯グラフ>

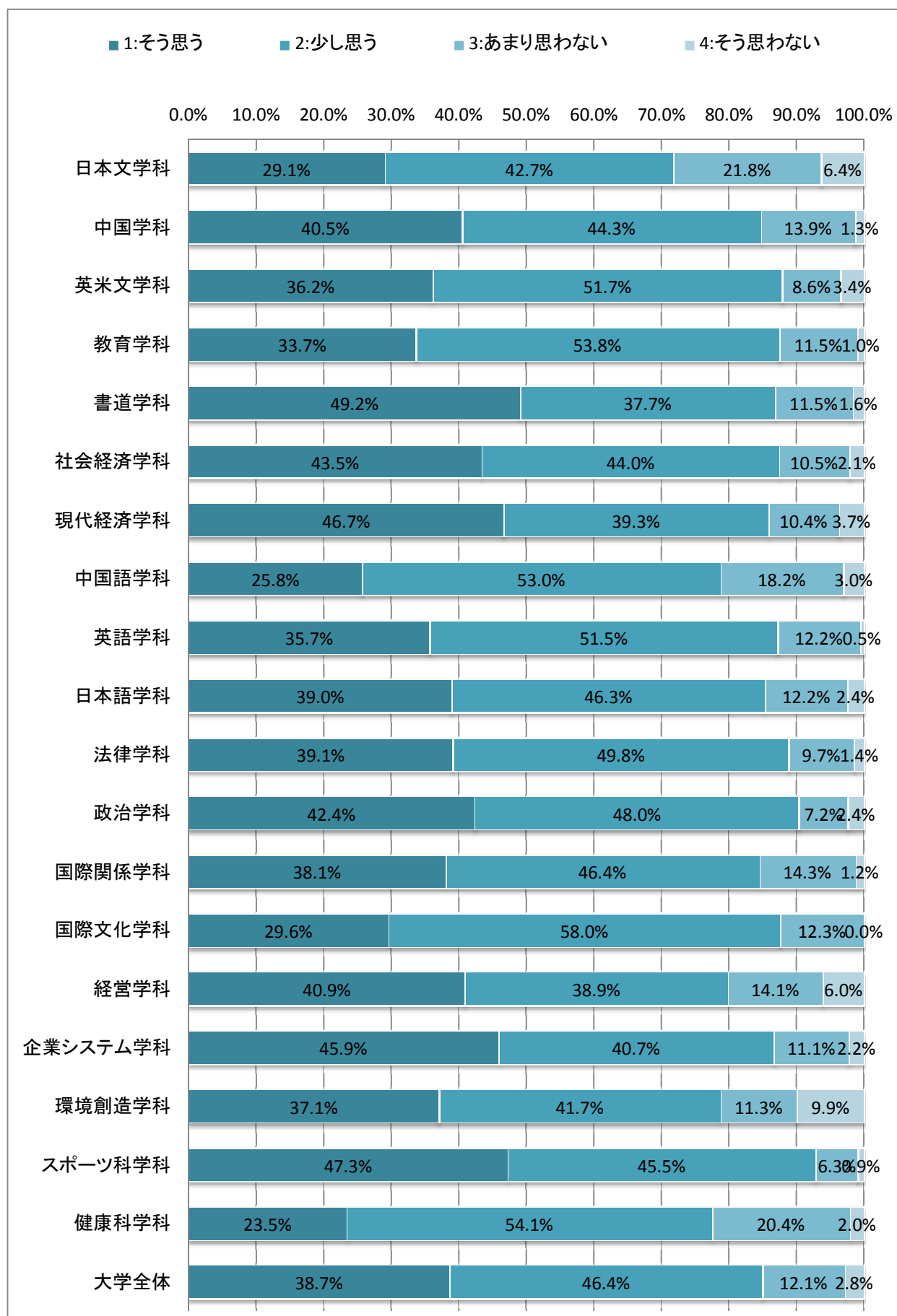


Q5. 社会を生き抜く力(マナー、自己管理能力、コミュニケーション能力、問題解決能力など)が身についたと思いますか。

Q5 <学科別集計表>

	1:そう思う (肯定)	2:少し思う (弱肯定)	3:あまり思わない (弱否定)	4:そう思わない (否定)	計
日本文学科	32 (29.1%)	47 (42.7%)	24 (21.8%)	7 (6.4%)	110
中国学科	32 (40.5%)	35 (44.3%)	11 (13.9%)	1 (1.3%)	79
英米文学科	21 (36.2%)	30 (51.7%)	5 (8.6%)	2 (3.4%)	58
教育学科	35 (33.7%)	56 (53.8%)	12 (11.5%)	1 (1.0%)	104
書道学科	30 (49.2%)	23 (37.7%)	7 (11.5%)	1 (1.6%)	61
社会経済学科	83 (43.5%)	84 (44.0%)	20 (10.5%)	4 (2.1%)	191
現代経済学科	63 (46.7%)	53 (39.3%)	14 (10.4%)	5 (3.7%)	135
中国語学科	17 (25.8%)	35 (53.0%)	12 (18.2%)	2 (3.0%)	66
英語学科	70 (35.7%)	101 (51.5%)	24 (12.2%)	1 (0.5%)	196
日本語学科	16 (39.0%)	19 (46.3%)	5 (12.2%)	1 (2.4%)	41
法律学科	81 (39.1%)	103 (49.8%)	20 (9.7%)	3 (1.4%)	207
政治学科	53 (42.4%)	60 (48.0%)	9 (7.2%)	3 (2.4%)	125
国際関係学科	32 (38.1%)	39 (46.4%)	12 (14.3%)	1 (1.2%)	84
国際文化学科	24 (29.6%)	47 (58.0%)	10 (12.3%)	0 (0.0%)	81
経営学科	61 (40.9%)	58 (38.9%)	21 (14.1%)	9 (6.0%)	149
企業システム学科	62 (45.9%)	55 (40.7%)	15 (11.1%)	3 (2.2%)	135
環境創造学科	56 (37.1%)	63 (41.7%)	17 (11.3%)	15 (9.9%)	151
スポーツ科学科	53 (47.3%)	51 (45.5%)	7 (6.3%)	1 (0.9%)	112
健康科学科	23 (23.5%)	53 (54.1%)	20 (20.4%)	2 (2.0%)	98
大学全体	844 (38.7%)	1012 (46.4%)	265 (12.1%)	62 (2.8%)	2183

Q5 <評価帯グラフ>

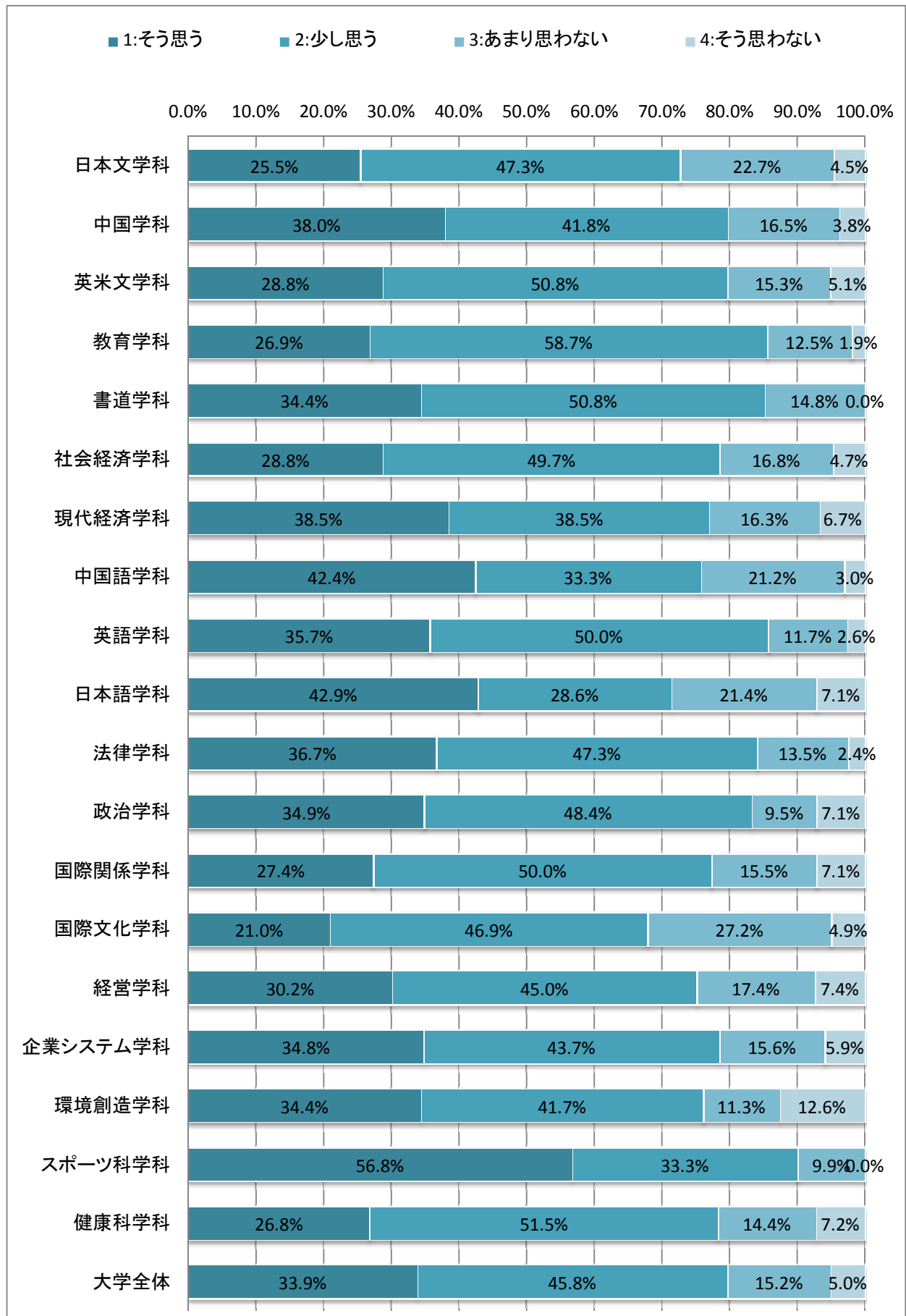


Q6. キャンパス施設は満足できるものでしたか。

Q6 <学科別集計表>

	1:そう思う (肯定)	2:少し思う (弱肯定)	3:あまり思わない (弱否定)	4:そう思わない (否定)	計
日本文学科	28 (25.5%)	52 (47.3%)	25 (22.7%)	5 (4.5%)	110
中国学科	30 (38.0%)	33 (41.8%)	13 (16.5%)	3 (3.8%)	79
英米文学科	17 (28.8%)	30 (50.8%)	9 (15.3%)	3 (5.1%)	59
教育学科	28 (26.9%)	61 (58.7%)	13 (12.5%)	2 (1.9%)	104
書道学科	21 (34.4%)	31 (50.8%)	9 (14.8%)	0 (0.0%)	61
社会経済学科	55 (28.8%)	95 (49.7%)	32 (16.8%)	9 (4.7%)	191
現代経済学科	52 (38.5%)	52 (38.5%)	22 (16.3%)	9 (6.7%)	135
中国語学科	28 (42.4%)	22 (33.3%)	14 (21.2%)	2 (3.0%)	66
英語学科	70 (35.7%)	98 (50.0%)	23 (11.7%)	5 (2.6%)	196
日本語学科	18 (42.9%)	12 (28.6%)	9 (21.4%)	3 (7.1%)	42
法律学科	76 (36.7%)	98 (47.3%)	28 (13.5%)	5 (2.4%)	207
政治学科	44 (34.9%)	61 (48.4%)	12 (9.5%)	9 (7.1%)	126
国際関係学科	23 (27.4%)	42 (50.0%)	13 (15.5%)	6 (7.1%)	84
国際文化学科	17 (21.0%)	38 (46.9%)	22 (27.2%)	4 (4.9%)	81
経営学科	45 (30.2%)	67 (45.0%)	26 (17.4%)	11 (7.4%)	149
企業システム学科	47 (34.8%)	59 (43.7%)	21 (15.6%)	8 (5.9%)	135
環境創造学科	52 (34.4%)	63 (41.7%)	17 (11.3%)	19 (12.6%)	151
スポーツ科学科	63 (56.8%)	37 (33.3%)	11 (9.9%)	0 (0.0%)	111
健康科学科	26 (26.8%)	50 (51.5%)	14 (14.4%)	7 (7.2%)	97
大学全体	740 (33.9%)	1001 (45.8%)	333 (15.2%)	110 (5.0%)	2184

Q6 <評価帯グラフ>

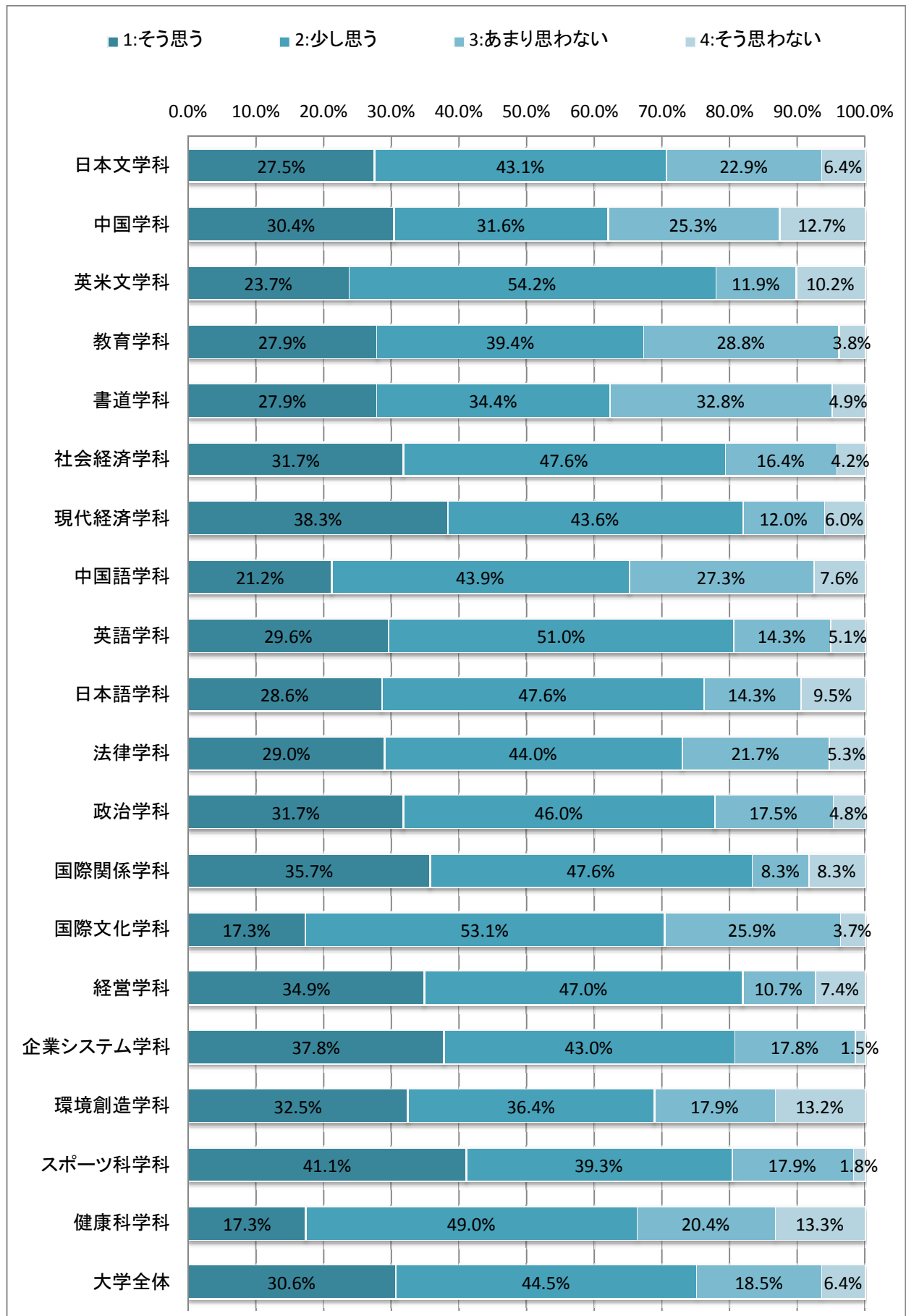


Q7. 授業科目の開講曜日・時限は、あなたにとって時間割が
組みやすいものでしたか。

Q7 <学科別集計表>

	1:そう思う (肯定)	2:少し思う (弱肯定)	3:あまり思わない (弱否定)	4:そう思わない (否定)	計
日本文学科	30 (27.5%)	47 (43.1%)	25 (22.9%)	7 (6.4%)	109
中国学科	24 (30.4%)	25 (31.6%)	20 (25.3%)	10 (12.7%)	79
英米文学科	14 (23.7%)	32 (54.2%)	7 (11.9%)	6 (10.2%)	59
教育学科	29 (27.9%)	41 (39.4%)	30 (28.8%)	4 (3.8%)	104
書道学科	17 (27.9%)	21 (34.4%)	20 (32.8%)	3 (4.9%)	61
社会経済学科	60 (31.7%)	90 (47.6%)	31 (16.4%)	8 (4.2%)	189
現代経済学科	51 (38.3%)	58 (43.6%)	16 (12.0%)	8 (6.0%)	133
中国語学科	14 (21.2%)	29 (43.9%)	18 (27.3%)	5 (7.6%)	66
英語学科	58 (29.6%)	100 (51.0%)	28 (14.3%)	10 (5.1%)	196
日本語学科	12 (28.6%)	20 (47.6%)	6 (14.3%)	4 (9.5%)	42
法律学科	60 (29.0%)	91 (44.0%)	45 (21.7%)	11 (5.3%)	207
政治学科	40 (31.7%)	58 (46.0%)	22 (17.5%)	6 (4.8%)	126
国際関係学科	30 (35.7%)	40 (47.6%)	7 (8.3%)	7 (8.3%)	84
国際文化学科	14 (17.3%)	43 (53.1%)	21 (25.9%)	3 (3.7%)	81
経営学科	52 (34.9%)	70 (47.0%)	16 (10.7%)	11 (7.4%)	149
企業システム学科	51 (37.8%)	58 (43.0%)	24 (17.8%)	2 (1.5%)	135
環境創造学科	49 (32.5%)	55 (36.4%)	27 (17.9%)	20 (13.2%)	151
スポーツ科学科	46 (41.1%)	44 (39.3%)	20 (17.9%)	2 (1.8%)	112
健康科学科	17 (17.3%)	48 (49.0%)	20 (20.4%)	13 (13.3%)	98
大学全体	668 (30.6%)	970 (44.5%)	403 (18.5%)	140 (6.4%)	2181

Q7 <評価帯グラフ>

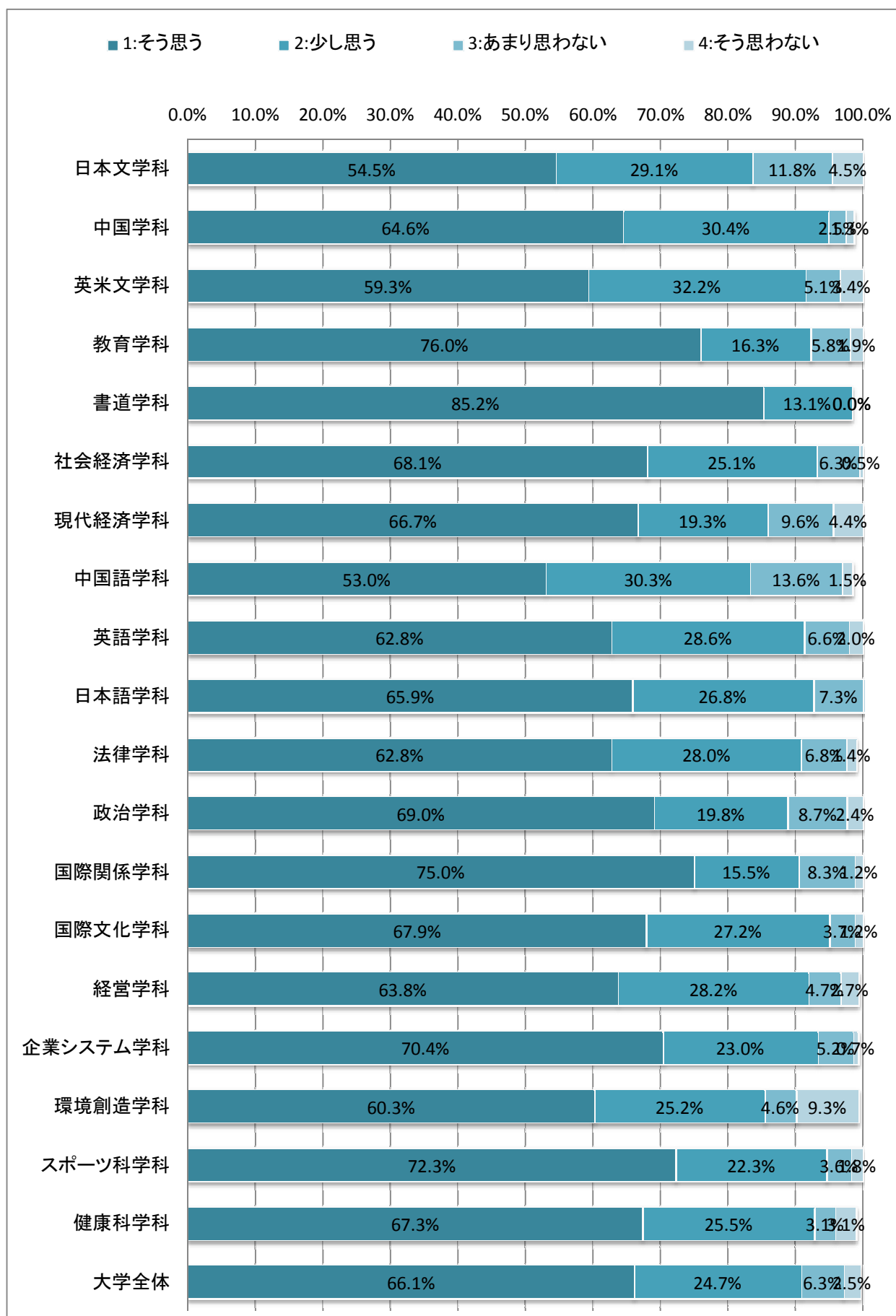


Q8. 4年間の大学生活で友人と呼べる仲間ができましたか。

Q8 <学科別集計表>

	1:そう思う (肯定)	2:少し思う (弱肯定)	3:あまり思わない (弱否定)	4:そう思わない (否定)	計
日本文学科	60 (54.5%)	32 (29.1%)	13 (11.8%)	5 (4.5%)	110
中国学科	51 (64.6%)	24 (30.4%)	2 (2.5%)	1 (1.3%)	78
英米文学科	35 (59.3%)	19 (32.2%)	3 (5.1%)	2 (3.4%)	59
教育学科	79 (76.0%)	17 (16.3%)	6 (5.8%)	2 (1.9%)	104
書道学科	52 (85.2%)	8 (13.1%)	0 (0.0%)	0 (0.0%)	60
社会経済学科	130 (68.1%)	48 (25.1%)	12 (6.3%)	1 (0.5%)	191
現代経済学科	90 (66.7%)	26 (19.3%)	13 (9.6%)	6 (4.4%)	135
中国語学科	35 (53.0%)	20 (30.3%)	9 (13.6%)	1 (1.5%)	65
英語学科	123 (62.8%)	56 (28.6%)	13 (6.6%)	4 (2.0%)	196
日本語学科	27 (65.9%)	11 (26.8%)	3 (7.3%)	1 (2.4%)	42
法律学科	130 (62.8%)	58 (28.0%)	14 (6.8%)	3 (1.4%)	205
政治学科	87 (69.0%)	25 (19.8%)	11 (8.7%)	3 (2.4%)	126
国際関係学科	63 (75.0%)	13 (15.5%)	7 (8.3%)	1 (1.2%)	84
国際文化学科	55 (67.9%)	22 (27.2%)	3 (3.7%)	1 (1.2%)	81
経営学科	95 (63.8%)	42 (28.2%)	7 (4.7%)	4 (2.7%)	148
企業システム学科	95 (70.4%)	31 (23.0%)	7 (5.2%)	1 (0.7%)	134
環境創造学科	91 (60.3%)	38 (25.2%)	7 (4.6%)	14 (9.3%)	150
スポーツ科学科	81 (72.3%)	25 (22.3%)	4 (3.6%)	2 (1.8%)	112
健康科学科	66 (67.3%)	25 (25.5%)	3 (3.1%)	3 (3.1%)	97
大学全体	1445 (66.1%)	540 (24.7%)	137 (6.3%)	55 (2.5%)	2177

Q8 <評価帯グラフ>

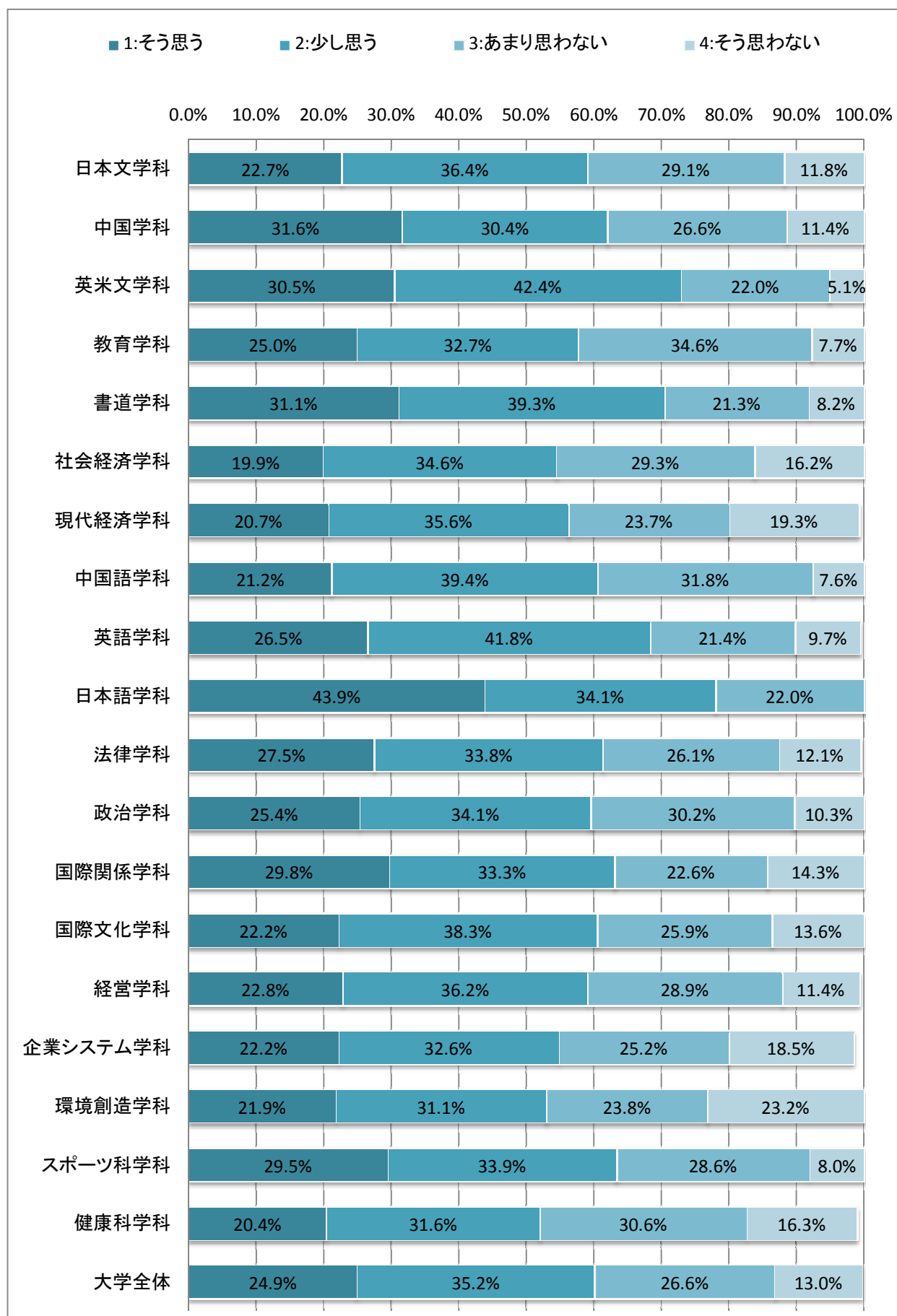


Q9. 相談や悩みを解決するための大学サービス(相談窓口など)をよく知っていましたか。

Q9 <学科別集計表>

	1:そう思う (肯定)	2:少し思う (弱肯定)	3:あまり思わない (弱否定)	4:そう思わない (否定)	計
日本文学科	25 (22.7%)	40 (36.4%)	32 (29.1%)	13 (11.8%)	110
中国学科	25 (31.6%)	24 (30.4%)	21 (26.6%)	9 (11.4%)	79
英米文学科	18 (30.5%)	25 (42.4%)	13 (22.0%)	3 (5.1%)	59
教育学科	26 (25.0%)	34 (32.7%)	36 (34.6%)	8 (7.7%)	104
書道学科	19 (31.1%)	24 (39.3%)	13 (21.3%)	5 (8.2%)	61
社会経済学科	38 (19.9%)	66 (34.6%)	56 (29.3%)	31 (16.2%)	191
現代経済学科	28 (20.7%)	48 (35.6%)	32 (23.7%)	26 (19.3%)	134
中国語学科	14 (21.2%)	26 (39.4%)	21 (31.8%)	5 (7.6%)	66
英語学科	52 (26.5%)	82 (41.8%)	42 (21.4%)	19 (9.7%)	195
日本語学科	18 (43.9%)	14 (34.1%)	9 (22.0%)	1 (2.4%)	42
法律学科	57 (27.5%)	70 (33.8%)	54 (26.1%)	25 (12.1%)	206
政治学科	32 (25.4%)	43 (34.1%)	38 (30.2%)	13 (10.3%)	126
国際関係学科	25 (29.8%)	28 (33.3%)	19 (22.6%)	12 (14.3%)	84
国際文化学科	18 (22.2%)	31 (38.3%)	21 (25.9%)	11 (13.6%)	81
経営学科	34 (22.8%)	54 (36.2%)	43 (28.9%)	17 (11.4%)	148
企業システム学科	30 (22.2%)	44 (32.6%)	34 (25.2%)	25 (18.5%)	133
環境創造学科	33 (21.9%)	47 (31.1%)	36 (23.8%)	35 (23.2%)	151
スポーツ科学科	33 (29.5%)	38 (33.9%)	32 (28.6%)	9 (8.0%)	112
健康科学科	20 (20.4%)	31 (31.6%)	30 (30.6%)	16 (16.3%)	97
大学全体	545 (24.9%)	769 (35.2%)	582 (26.6%)	283 (13.0%)	2179

Q9 <評価帯グラフ>

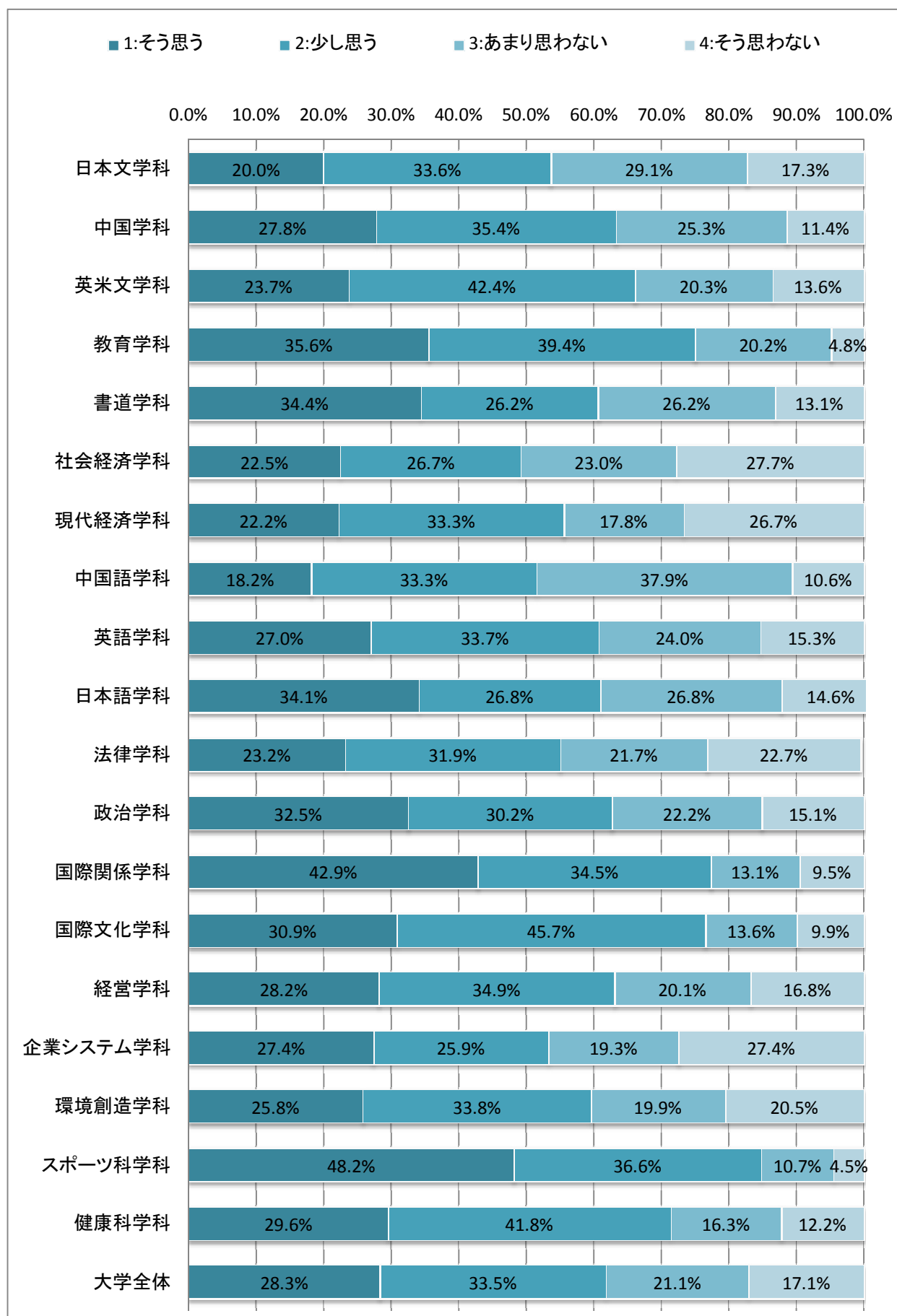


Q10. 就職などの進路について、教員に相談をしましたか。

Q10 <学科別集計表>

	1:そう思う (肯定)	2:少し思う (弱肯定)	3:あまり思わない (弱否定)	4:そう思わない (否定)	計
日本文学科	22 (20.0%)	37 (33.6%)	32 (29.1%)	19 (17.3%)	110
中国学科	22 (27.8%)	28 (35.4%)	20 (25.3%)	9 (11.4%)	79
英米文学科	14 (23.7%)	25 (42.4%)	12 (20.3%)	8 (13.6%)	59
教育学科	37 (35.6%)	41 (39.4%)	21 (20.2%)	5 (4.8%)	104
書道学科	21 (34.4%)	16 (26.2%)	16 (26.2%)	8 (13.1%)	61
社会経済学科	43 (22.5%)	51 (26.7%)	44 (23.0%)	53 (27.7%)	191
現代経済学科	30 (22.2%)	45 (33.3%)	24 (17.8%)	36 (26.7%)	135
中国語学科	12 (18.2%)	22 (33.3%)	25 (37.9%)	7 (10.6%)	66
英語学科	53 (27.0%)	66 (33.7%)	47 (24.0%)	30 (15.3%)	196
日本語学科	14 (34.1%)	11 (26.8%)	11 (26.8%)	6 (14.6%)	41
法律学科	48 (23.2%)	66 (31.9%)	45 (21.7%)	47 (22.7%)	207
政治学科	41 (32.5%)	38 (30.2%)	28 (22.2%)	19 (15.1%)	126
国際関係学科	36 (42.9%)	29 (34.5%)	11 (13.1%)	8 (9.5%)	84
国際文化学科	25 (30.9%)	37 (45.7%)	11 (13.6%)	8 (9.9%)	81
経営学科	42 (28.2%)	52 (34.9%)	30 (20.1%)	25 (16.8%)	149
企業システム学科	37 (27.4%)	35 (25.9%)	26 (19.3%)	37 (27.4%)	135
環境創造学科	39 (25.8%)	51 (33.8%)	30 (19.9%)	31 (20.5%)	151
スポーツ科学科	54 (48.2%)	41 (36.6%)	12 (10.7%)	5 (4.5%)	112
健康科学科	29 (29.6%)	41 (41.8%)	16 (16.3%)	12 (12.2%)	98
大学全体	619 (28.3%)	732 (33.5%)	461 (21.1%)	373 (17.1%)	2185

Q10 <評価帯グラフ>

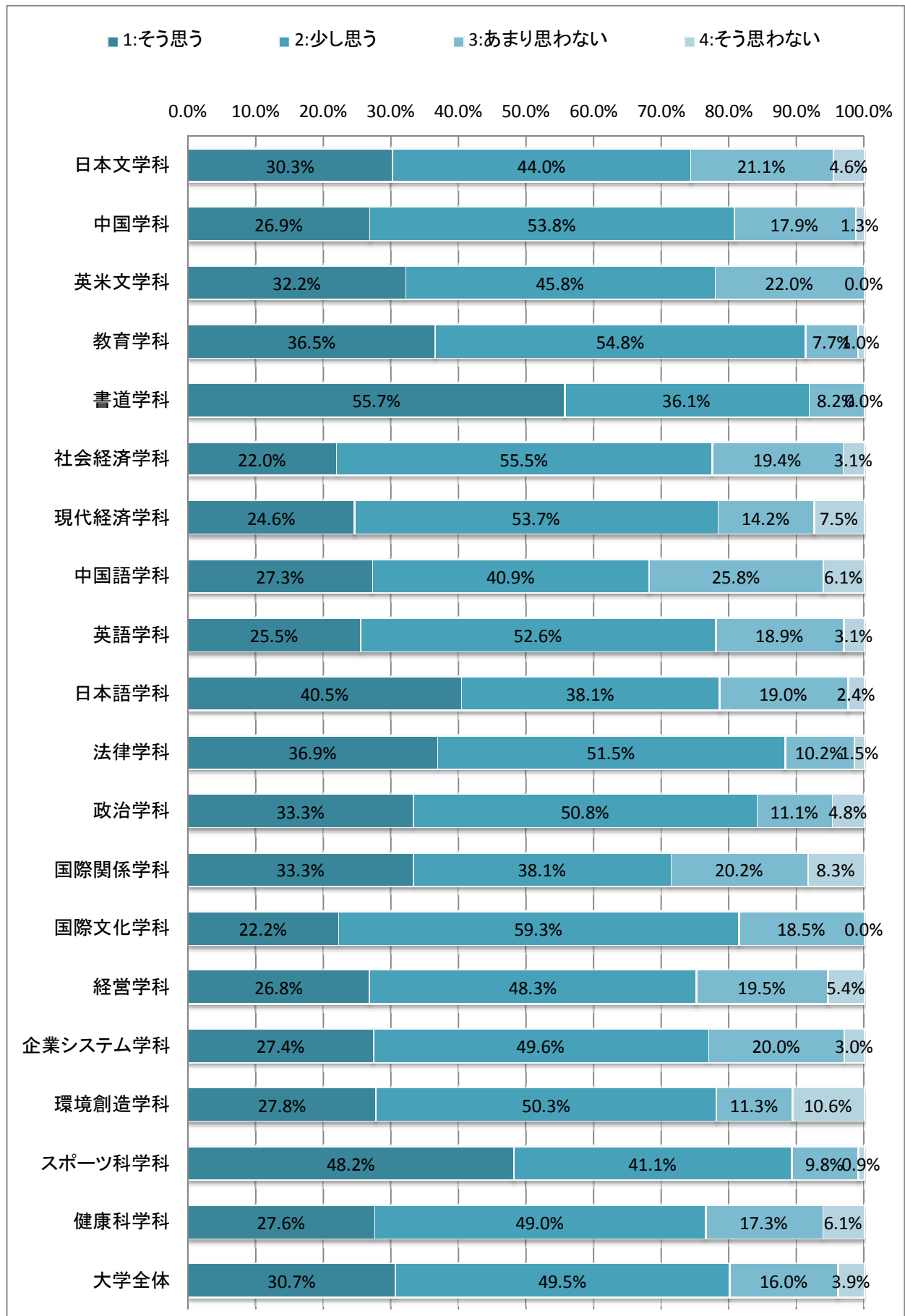


Q11. 4年間を通じて満足できる教育を受けたと思いますか。

Q11 <学科別集計表>

	1:そう思う (肯定)	2:少し思う (弱肯定)	3:あまり思わない (弱否定)	4:そう思わない (否定)	計
日本文学科	33 (30.3%)	48 (44.0%)	23 (21.1%)	5 (4.6%)	109
中国学科	21 (26.9%)	42 (53.8%)	14 (17.9%)	1 (1.3%)	78
英米文学科	19 (32.2%)	27 (45.8%)	13 (22.0%)	0 (0.0%)	59
教育学科	38 (36.5%)	57 (54.8%)	8 (7.7%)	1 (1.0%)	104
書道学科	34 (55.7%)	22 (36.1%)	5 (8.2%)	0 (0.0%)	61
社会経済学科	42 (22.0%)	106 (55.5%)	37 (19.4%)	6 (3.1%)	191
現代経済学科	33 (24.6%)	72 (53.7%)	19 (14.2%)	10 (7.5%)	134
中国語学科	18 (27.3%)	27 (40.9%)	17 (25.8%)	4 (6.1%)	66
英語学科	50 (25.5%)	103 (52.6%)	37 (18.9%)	6 (3.1%)	196
日本語学科	17 (40.5%)	16 (38.1%)	8 (19.0%)	1 (2.4%)	42
法律学科	76 (36.9%)	106 (51.5%)	21 (10.2%)	3 (1.5%)	206
政治学科	42 (33.3%)	64 (50.8%)	14 (11.1%)	6 (4.8%)	126
国際関係学科	28 (33.3%)	32 (38.1%)	17 (20.2%)	7 (8.3%)	84
国際文化学科	18 (22.2%)	48 (59.3%)	15 (18.5%)	0 (0.0%)	81
経営学科	40 (26.8%)	72 (48.3%)	29 (19.5%)	8 (5.4%)	149
企業システム学科	37 (27.4%)	67 (49.6%)	27 (20.0%)	4 (3.0%)	135
環境創造学科	42 (27.8%)	76 (50.3%)	17 (11.3%)	16 (10.6%)	151
スポーツ科学科	54 (48.2%)	46 (41.1%)	11 (9.8%)	1 (0.9%)	112
健康科学科	27 (27.6%)	48 (49.0%)	17 (17.3%)	6 (6.1%)	98
大学全体	669 (30.7%)	1079 (49.5%)	349 (16.0%)	85 (3.9%)	2182

Q11 <評価帯グラフ>

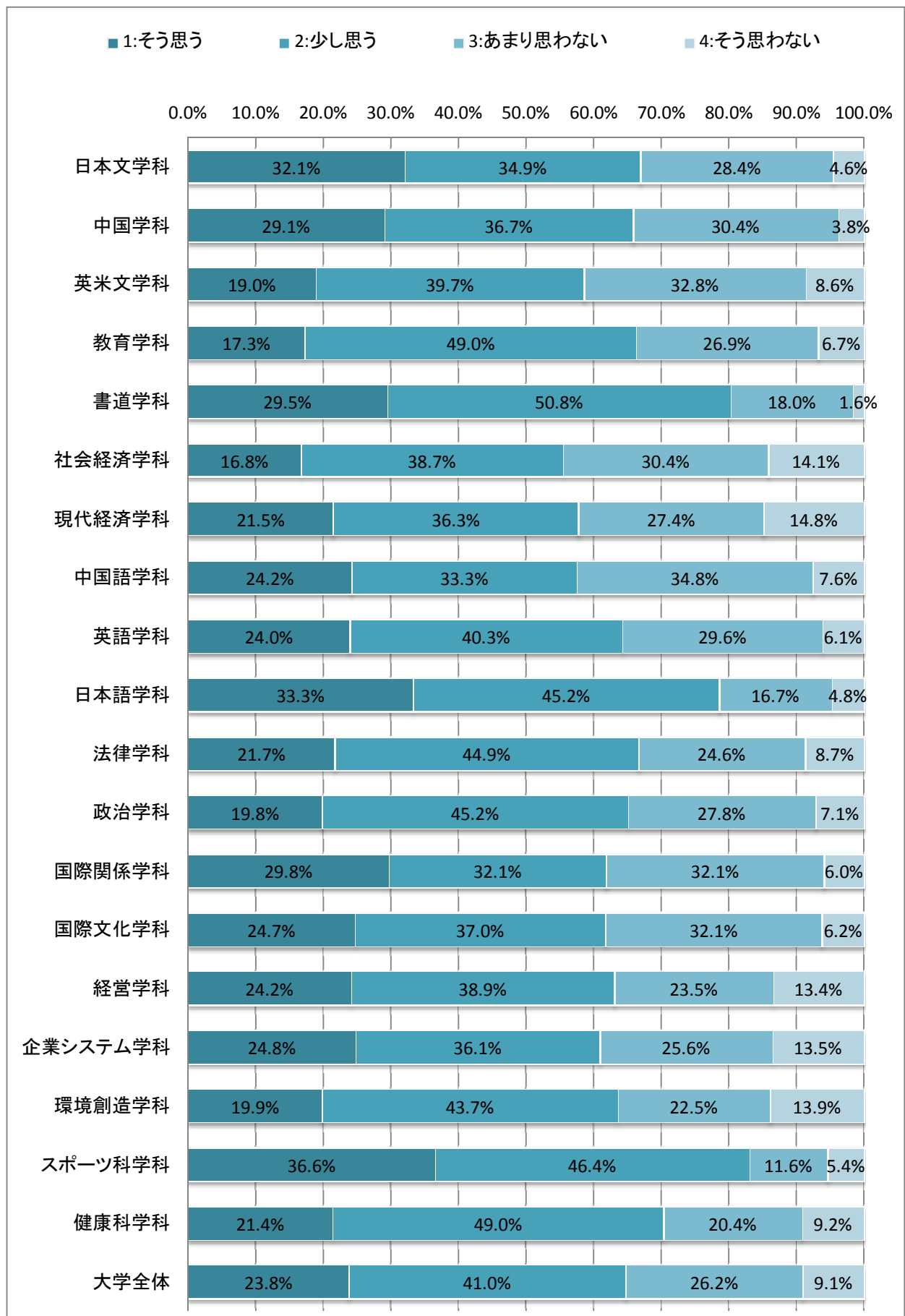


Q12. 履修や学習について教員と相談する機会が十分にありましたか。

Q12 <学科別集計表>

	1:そう思う (肯定)	2:少し思う (弱肯定)	3:あまり思わない (弱否定)	4:そう思わない (否定)	計
日本文学科	35 (32.1%)	38 (34.9%)	31 (28.4%)	5 (4.6%)	109
中国学科	23 (29.1%)	29 (36.7%)	24 (30.4%)	3 (3.8%)	79
英米文学科	11 (19.0%)	23 (39.7%)	19 (32.8%)	5 (8.6%)	58
教育学科	18 (17.3%)	51 (49.0%)	28 (26.9%)	7 (6.7%)	104
書道学科	18 (29.5%)	31 (50.8%)	11 (18.0%)	1 (1.6%)	61
社会経済学科	32 (16.8%)	74 (38.7%)	58 (30.4%)	27 (14.1%)	191
現代経済学科	29 (21.5%)	49 (36.3%)	37 (27.4%)	20 (14.8%)	135
中国語学科	16 (24.2%)	22 (33.3%)	23 (34.8%)	5 (7.6%)	66
英語学科	47 (24.0%)	79 (40.3%)	58 (29.6%)	12 (6.1%)	196
日本語学科	14 (33.3%)	19 (45.2%)	7 (16.7%)	2 (4.8%)	42
法律学科	45 (21.7%)	93 (44.9%)	51 (24.6%)	18 (8.7%)	207
政治学科	25 (19.8%)	57 (45.2%)	35 (27.8%)	9 (7.1%)	126
国際関係学科	25 (29.8%)	27 (32.1%)	27 (32.1%)	5 (6.0%)	84
国際文化学科	20 (24.7%)	30 (37.0%)	26 (32.1%)	5 (6.2%)	81
経営学科	36 (24.2%)	58 (38.9%)	35 (23.5%)	20 (13.4%)	149
企業システム学科	33 (24.8%)	48 (36.1%)	34 (25.6%)	18 (13.5%)	133
環境創造学科	30 (19.9%)	66 (43.7%)	34 (22.5%)	21 (13.9%)	151
スポーツ科学科	41 (36.6%)	52 (46.4%)	13 (11.6%)	6 (5.4%)	112
健康科学科	21 (21.4%)	48 (49.0%)	20 (20.4%)	9 (9.2%)	98
大学全体	519 (23.8%)	894 (41.0%)	571 (26.2%)	198 (9.1%)	2182

Q12 <評価帯グラフ>

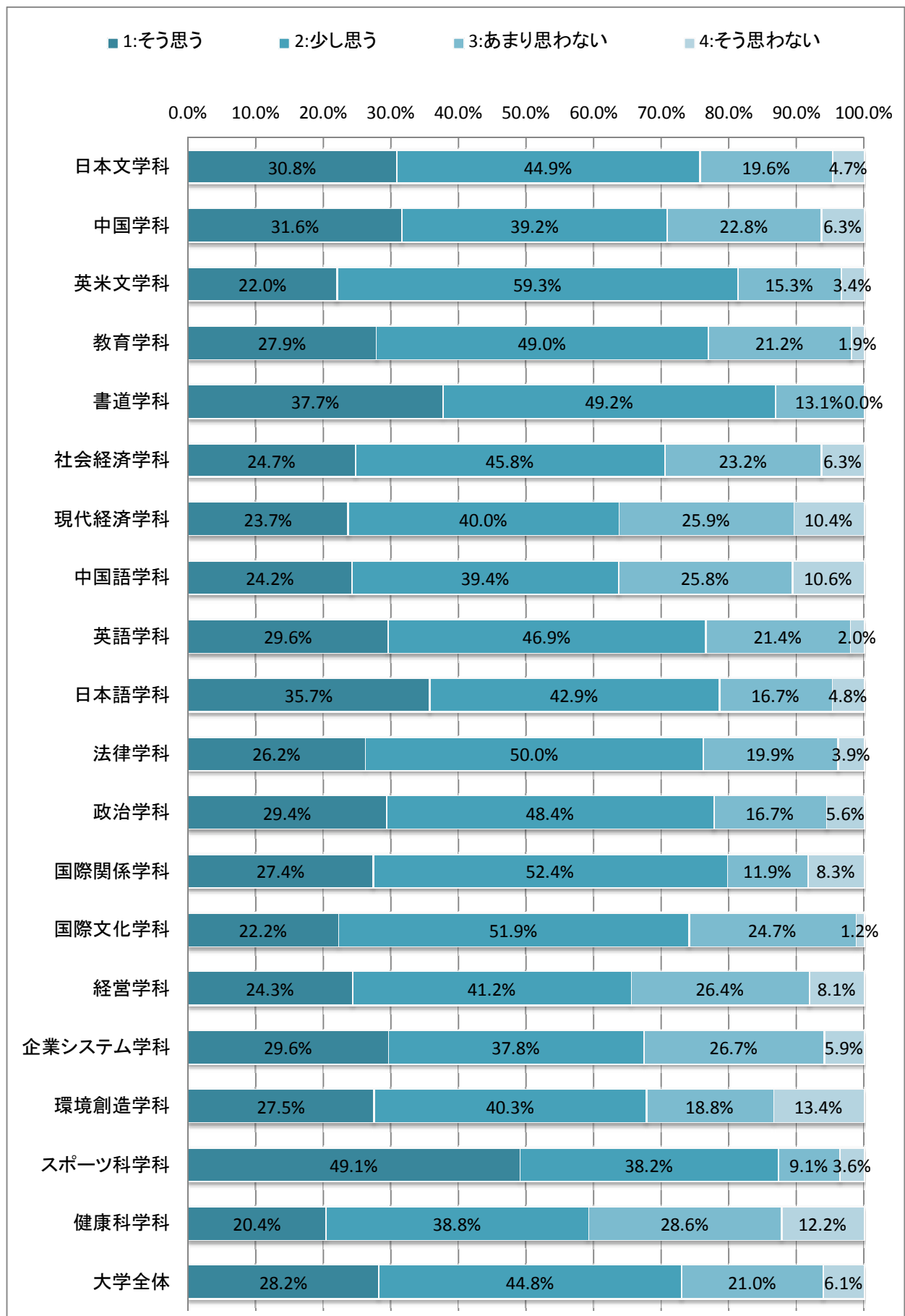


Q13. 入学前にもっていた期待は十分満たされましたか。

Q13 <学科別集計表>

	1:そう思う (肯定)	2:少し思う (弱肯定)	3:あまり思わない (弱否定)	4:そう思わない (否定)	計
日本文学科	33 (30.8%)	48 (44.9%)	21 (19.6%)	5 (4.7%)	107
中国学科	25 (31.6%)	31 (39.2%)	18 (22.8%)	5 (6.3%)	79
英米文学科	13 (22.0%)	35 (59.3%)	9 (15.3%)	2 (3.4%)	59
教育学科	29 (27.9%)	51 (49.0%)	22 (21.2%)	2 (1.9%)	104
書道学科	23 (37.7%)	30 (49.2%)	8 (13.1%)	(0.0%)	61
社会経済学科	47 (24.7%)	87 (45.8%)	44 (23.2%)	12 (6.3%)	190
現代経済学科	32 (23.7%)	54 (40.0%)	35 (25.9%)	14 (10.4%)	135
中国語学科	16 (24.2%)	26 (39.4%)	17 (25.8%)	7 (10.6%)	66
英語学科	58 (29.6%)	92 (46.9%)	42 (21.4%)	4 (2.0%)	196
日本語学科	15 (35.7%)	18 (42.9%)	7 (16.7%)	2 (4.8%)	42
法律学科	54 (26.2%)	103 (50.0%)	41 (19.9%)	8 (3.9%)	206
政治学科	37 (29.4%)	61 (48.4%)	21 (16.7%)	7 (5.6%)	126
国際関係学科	23 (27.4%)	44 (52.4%)	10 (11.9%)	7 (8.3%)	84
国際文化学科	18 (22.2%)	42 (51.9%)	20 (24.7%)	1 (1.2%)	81
経営学科	36 (24.3%)	61 (41.2%)	39 (26.4%)	12 (8.1%)	148
企業システム学科	40 (29.6%)	51 (37.8%)	36 (26.7%)	8 (5.9%)	135
環境創造学科	41 (27.5%)	60 (40.3%)	28 (18.8%)	20 (13.4%)	149
スポーツ科学科	54 (49.1%)	42 (38.2%)	10 (9.1%)	4 (3.6%)	110
健康科学科	20 (20.4%)	38 (38.8%)	28 (28.6%)	12 (12.2%)	98
大学全体	614 (28.2%)	974 (44.8%)	456 (21.0%)	132 (6.1%)	2176

Q13 <評価帯グラフ>

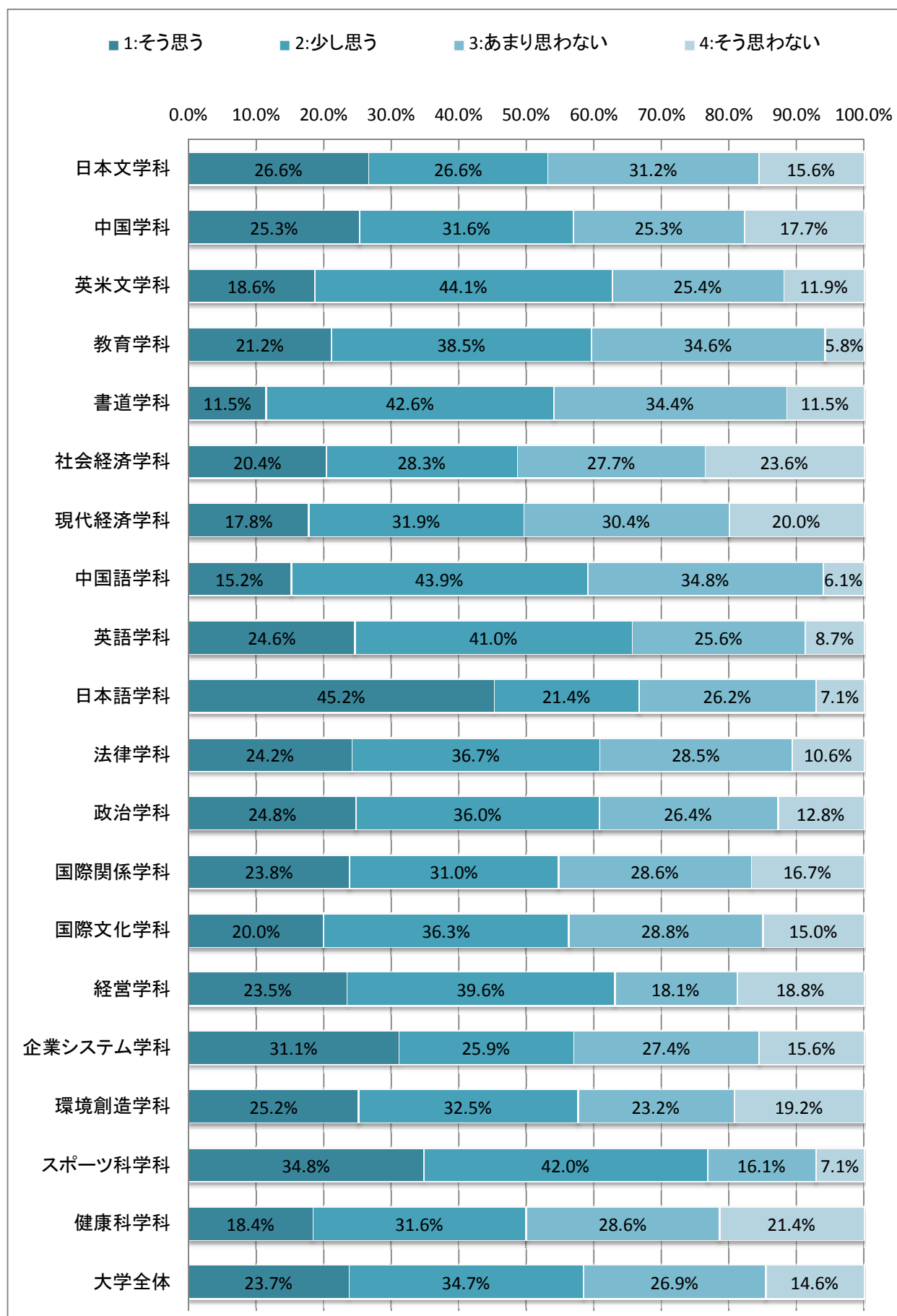


**Q14. 卒業後に本学からメール・FB等で定期的な連絡
(大学ニュース、イベントなど)があるとよいと思いますか。**

Q14 <学科別集計表>

	1:そう思う (肯定)	2:少し思う (弱肯定)	3:あまり思わない (弱否定)	4:そう思わない (否定)	計
日本文学科	29 (26.6%)	29 (26.6%)	34 (31.2%)	17 (15.6%)	109
中国学科	20 (25.3%)	25 (31.6%)	20 (25.3%)	14 (17.7%)	79
英米文学科	11 (18.6%)	26 (44.1%)	15 (25.4%)	7 (11.9%)	59
教育学科	22 (21.2%)	40 (38.5%)	36 (34.6%)	6 (5.8%)	104
書道学科	7 (11.5%)	26 (42.6%)	21 (34.4%)	7 (11.5%)	61
社会経済学科	39 (20.4%)	54 (28.3%)	53 (27.7%)	45 (23.6%)	191
現代経済学科	24 (17.8%)	43 (31.9%)	41 (30.4%)	27 (20.0%)	135
中国語学科	10 (15.2%)	29 (43.9%)	23 (34.8%)	4 (6.1%)	66
英語学科	48 (24.6%)	80 (41.0%)	50 (25.6%)	17 (8.7%)	195
日本語学科	19 (45.2%)	9 (21.4%)	11 (26.2%)	3 (7.1%)	42
法律学科	50 (24.2%)	76 (36.7%)	59 (28.5%)	22 (10.6%)	207
政治学科	31 (24.8%)	45 (36.0%)	33 (26.4%)	16 (12.8%)	125
国際関係学科	20 (23.8%)	26 (31.0%)	24 (28.6%)	14 (16.7%)	84
国際文化学科	16 (20.0%)	29 (36.3%)	23 (28.8%)	12 (15.0%)	80
経営学科	35 (23.5%)	59 (39.6%)	27 (18.1%)	28 (18.8%)	149
企業システム学科	42 (31.1%)	35 (25.9%)	37 (27.4%)	21 (15.6%)	135
環境創造学科	38 (25.2%)	49 (32.5%)	35 (23.2%)	29 (19.2%)	151
スポーツ科学科	39 (34.8%)	47 (42.0%)	18 (16.1%)	8 (7.1%)	112
健康科学科	18 (18.4%)	31 (31.6%)	28 (28.6%)	21 (21.4%)	98
大学全体	518 (23.7%)	758 (34.7%)	588 (26.9%)	318 (14.6%)	2182

Q14 <評価帯グラフ>

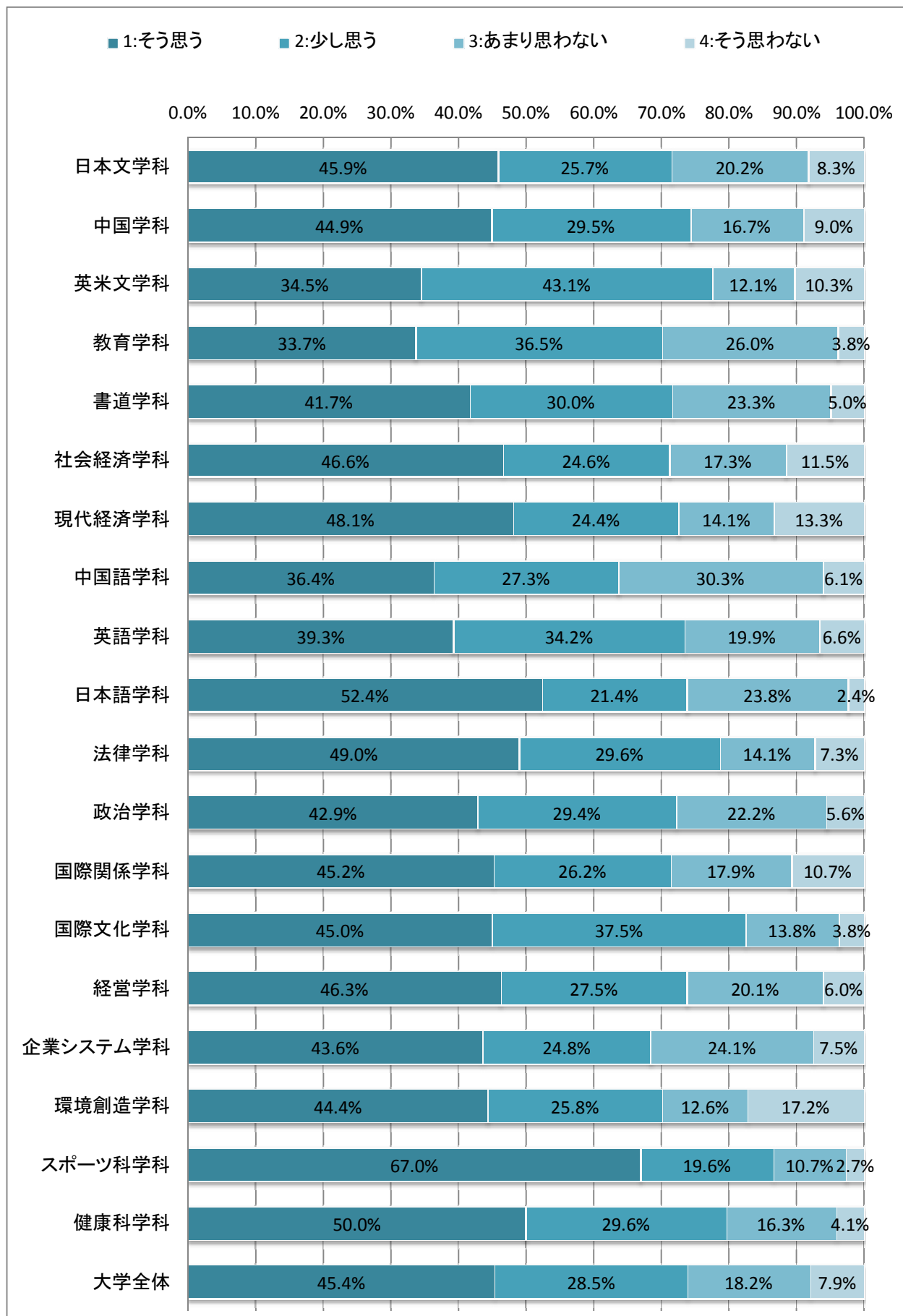


Q15. 4年間を同一キャンパスで学ぶ方が良いと思いますか。

Q15 <学科別集計表>

	1:そう思う (肯定)	2:少し思う (弱肯定)	3:あまり思わない (弱否定)	4:そう思わない (否定)	計
日本文学科	50 (45.9%)	28 (25.7%)	22 (20.2%)	9 (8.3%)	109
中国学科	35 (44.9%)	23 (29.5%)	13 (16.7%)	7 (9.0%)	78
英米文学科	20 (34.5%)	25 (43.1%)	7 (12.1%)	6 (10.3%)	58
教育学科	35 (33.7%)	38 (36.5%)	27 (26.0%)	4 (3.8%)	104
書道学科	25 (41.7%)	18 (30.0%)	14 (23.3%)	3 (5.0%)	60
社会経済学科	89 (46.6%)	47 (24.6%)	33 (17.3%)	22 (11.5%)	191
現代経済学科	65 (48.1%)	33 (24.4%)	19 (14.1%)	18 (13.3%)	135
中国語学科	24 (36.4%)	18 (27.3%)	20 (30.3%)	4 (6.1%)	66
英語学科	77 (39.3%)	67 (34.2%)	39 (19.9%)	13 (6.6%)	196
日本語学科	22 (52.4%)	9 (21.4%)	10 (23.8%)	1 (2.4%)	42
法律学科	101 (49.0%)	61 (29.6%)	29 (14.1%)	15 (7.3%)	206
政治学科	54 (42.9%)	37 (29.4%)	28 (22.2%)	7 (5.6%)	126
国際関係学科	38 (45.2%)	22 (26.2%)	15 (17.9%)	9 (10.7%)	84
国際文化学科	36 (45.0%)	30 (37.5%)	11 (13.8%)	3 (3.8%)	80
経営学科	69 (46.3%)	41 (27.5%)	30 (20.1%)	9 (6.0%)	149
企業システム学科	58 (43.6%)	33 (24.8%)	32 (24.1%)	10 (7.5%)	133
環境創造学科	67 (44.4%)	39 (25.8%)	19 (12.6%)	26 (17.2%)	151
スポーツ科学科	75 (67.0%)	22 (19.6%)	12 (10.7%)	3 (2.7%)	112
健康科学科	49 (50.0%)	29 (29.6%)	16 (16.3%)	4 (4.1%)	98
大学全体	989 (45.4%)	620 (28.5%)	396 (18.2%)	173 (7.9%)	2178

Q15 <評価帯グラフ>

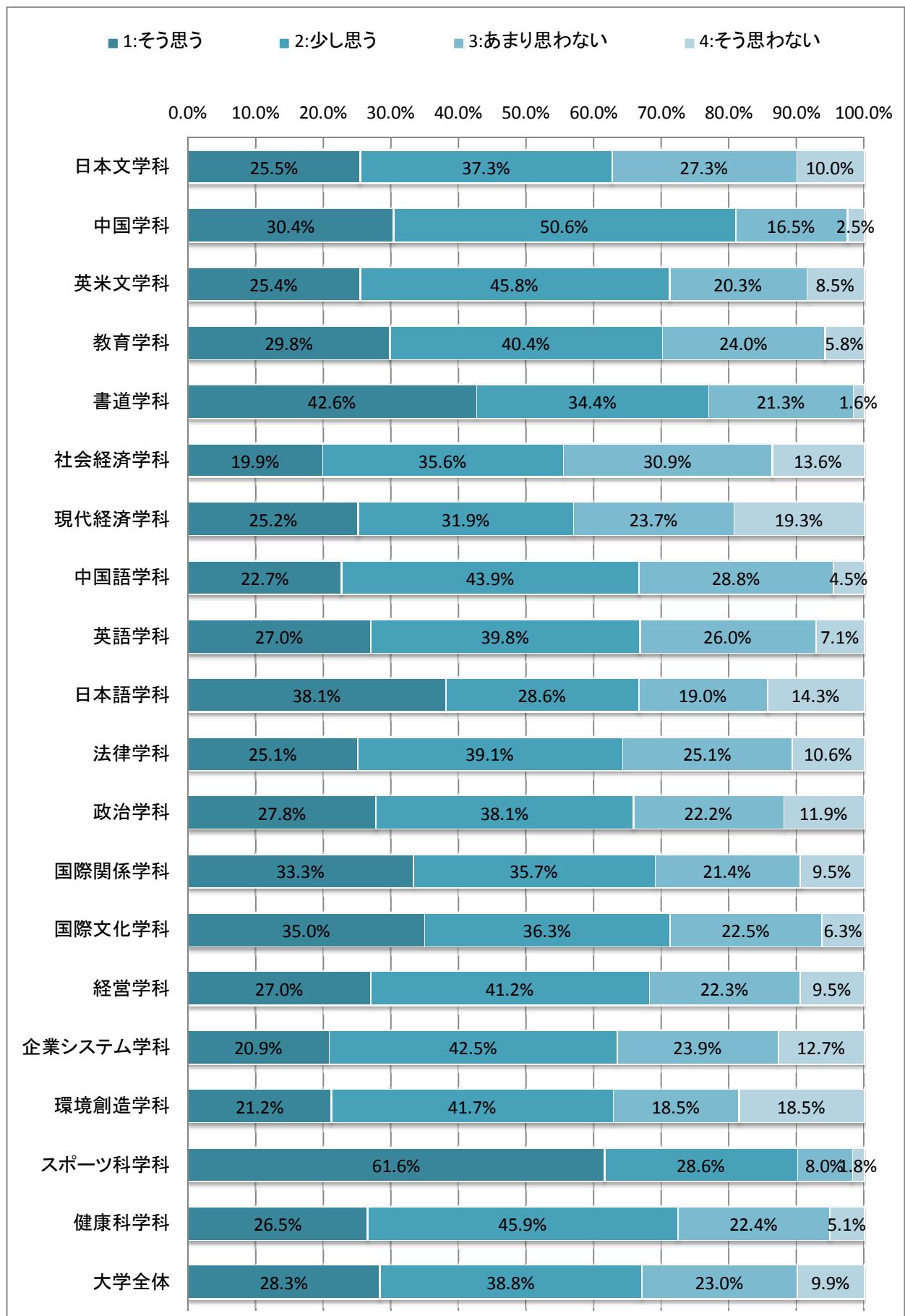


**Q16. 事務職員から挨拶されたり話しかけたりするなど、
親身に接してもらったと思いますか。**

Q16 <学科別集計表>

	1:そう思う (肯定)	2:少し思う (弱肯定)	3:あまり思わない (弱否定)	4:そう思わない (否定)	計
日本文学科	28 (25.5%)	41 (37.3%)	30 (27.3%)	11 (10.0%)	110
中国学科	24 (30.4%)	40 (50.6%)	13 (16.5%)	2 (2.5%)	79
英米文学科	15 (25.4%)	27 (45.8%)	12 (20.3%)	5 (8.5%)	59
教育学科	31 (29.8%)	42 (40.4%)	25 (24.0%)	6 (5.8%)	104
書道学科	26 (42.6%)	21 (34.4%)	13 (21.3%)	1 (1.6%)	61
社会経済学科	38 (19.9%)	68 (35.6%)	59 (30.9%)	26 (13.6%)	191
現代経済学科	34 (25.2%)	43 (31.9%)	32 (23.7%)	26 (19.3%)	135
中国語学科	15 (22.7%)	29 (43.9%)	19 (28.8%)	3 (4.5%)	66
英語学科	53 (27.0%)	78 (39.8%)	51 (26.0%)	14 (7.1%)	196
日本語学科	16 (38.1%)	12 (28.6%)	8 (19.0%)	6 (14.3%)	42
法律学科	52 (25.1%)	81 (39.1%)	52 (25.1%)	22 (10.6%)	207
政治学科	35 (27.8%)	48 (38.1%)	28 (22.2%)	15 (11.9%)	126
国際関係学科	28 (33.3%)	30 (35.7%)	18 (21.4%)	8 (9.5%)	84
国際文化学科	28 (35.0%)	29 (36.3%)	18 (22.5%)	5 (6.3%)	80
経営学科	40 (27.0%)	61 (41.2%)	33 (22.3%)	14 (9.5%)	148
企業システム学科	28 (20.9%)	57 (42.5%)	32 (23.9%)	17 (12.7%)	134
環境創造学科	32 (21.2%)	63 (41.7%)	28 (18.5%)	28 (18.5%)	151
スポーツ科学科	69 (61.6%)	32 (28.6%)	9 (8.0%)	2 (1.8%)	112
健康科学科	26 (26.5%)	45 (45.9%)	22 (22.4%)	5 (5.1%)	98
大学全体	618 (28.3%)	847 (38.8%)	502 (23.0%)	216 (9.9%)	2183

Q16 <評価帯グラフ>

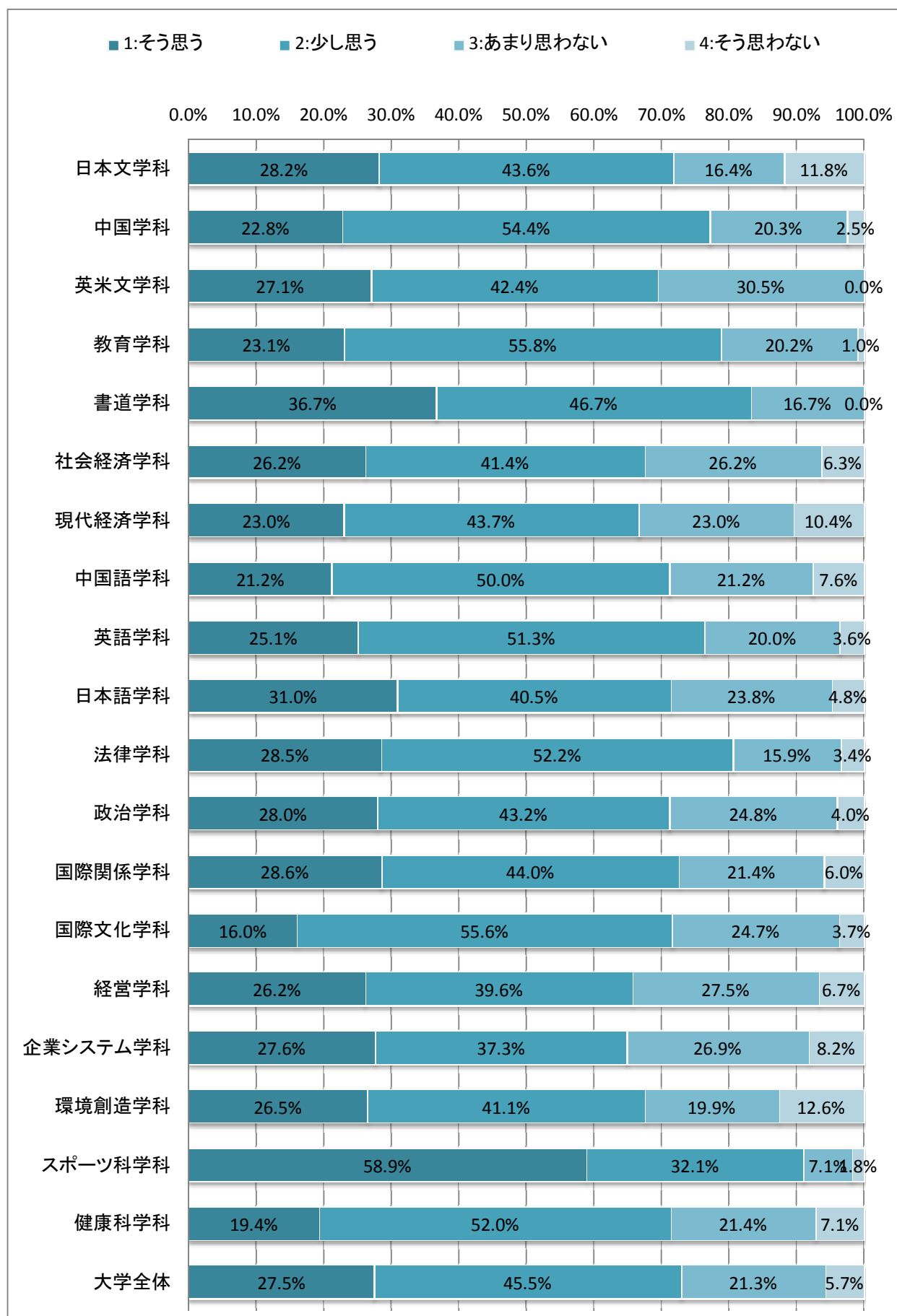


Q17. 1年次に手厚い教育(大学で学ぶべきことや生活の指導)を受けましたか。

Q17 <学科別集計表>

	1:そう思う (肯定)	2:少し思う (弱肯定)	3:あまり思わない (弱否定)	4:そう思わない (否定)	計
日本文学科	31 (28.2%)	48 (43.6%)	18 (16.4%)	13 (11.8%)	110
中国学科	18 (22.8%)	43 (54.4%)	16 (20.3%)	2 (2.5%)	79
英米文学科	16 (27.1%)	25 (42.4%)	18 (30.5%)	0 (0.0%)	59
教育学科	24 (23.1%)	58 (55.8%)	21 (20.2%)	1 (1.0%)	104
書道学科	22 (36.7%)	28 (46.7%)	10 (16.7%)	0 (0.0%)	60
社会経済学科	50 (26.2%)	79 (41.4%)	50 (26.2%)	12 (6.3%)	191
現代経済学科	31 (23.0%)	59 (43.7%)	31 (23.0%)	14 (10.4%)	135
中国語学科	14 (21.2%)	33 (50.0%)	14 (21.2%)	5 (7.6%)	66
英語学科	49 (25.1%)	100 (51.3%)	39 (20.0%)	7 (3.6%)	195
日本語学科	13 (31.0%)	17 (40.5%)	10 (23.8%)	2 (4.8%)	42
法律学科	59 (28.5%)	108 (52.2%)	33 (15.9%)	7 (3.4%)	207
政治学科	35 (28.0%)	54 (43.2%)	31 (24.8%)	5 (4.0%)	125
国際関係学科	24 (28.6%)	37 (44.0%)	18 (21.4%)	5 (6.0%)	84
国際文化学科	13 (16.0%)	45 (55.6%)	20 (24.7%)	3 (3.7%)	81
経営学科	39 (26.2%)	59 (39.6%)	41 (27.5%)	10 (6.7%)	149
企業システム学科	37 (27.6%)	50 (37.3%)	36 (26.9%)	11 (8.2%)	134
環境創造学科	40 (26.5%)	62 (41.1%)	30 (19.9%)	19 (12.6%)	151
スポーツ科学科	66 (58.9%)	36 (32.1%)	8 (7.1%)	2 (1.8%)	112
健康科学科	19 (19.4%)	51 (52.0%)	21 (21.4%)	7 (7.1%)	98
大学全体	600 (27.5%)	992 (45.5%)	465 (21.3%)	125 (5.7%)	2182

Q17 <評価帯グラフ>

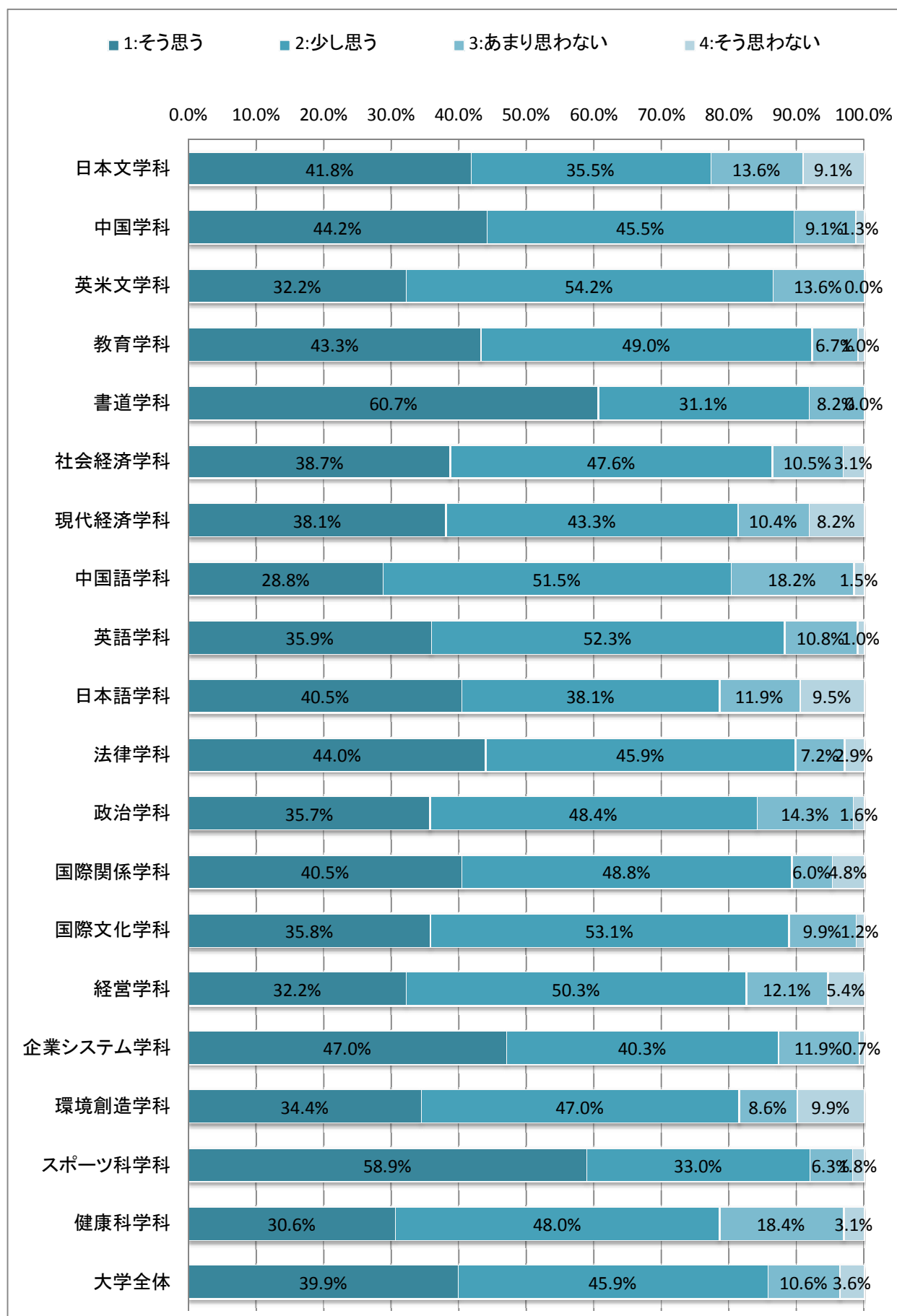


Q18. 本学でのあなたの学生生活は満足できるものでしたか。

Q18 <学科別集計表>

	1:そう思う (肯定)	2:少し思う (弱肯定)	3:あまり思わない (弱否定)	4:そう思わない (否定)	計
日本文学科	46 (41.8%)	39 (35.5%)	15 (13.6%)	10 (9.1%)	110
中国学科	34 (44.2%)	35 (45.5%)	7 (9.1%)	1 (1.3%)	77
英米文学科	19 (32.2%)	32 (54.2%)	8 (13.6%)	0 (0.0%)	59
教育学科	45 (43.3%)	51 (49.0%)	7 (6.7%)	1 (1.0%)	104
書道学科	37 (60.7%)	19 (31.1%)	5 (8.2%)	0 (0.0%)	61
社会経済学科	74 (38.7%)	91 (47.6%)	20 (10.5%)	6 (3.1%)	191
現代経済学科	51 (38.1%)	58 (43.3%)	14 (10.4%)	11 (8.2%)	134
中国語学科	19 (28.8%)	34 (51.5%)	12 (18.2%)	1 (1.5%)	66
英語学科	70 (35.9%)	102 (52.3%)	21 (10.8%)	2 (1.0%)	195
日本語学科	17 (40.5%)	16 (38.1%)	5 (11.9%)	4 (9.5%)	42
法律学科	91 (44.0%)	95 (45.9%)	15 (7.2%)	6 (2.9%)	207
政治学科	45 (35.7%)	61 (48.4%)	18 (14.3%)	2 (1.6%)	126
国際関係学科	34 (40.5%)	41 (48.8%)	5 (6.0%)	4 (4.8%)	84
国際文化学科	29 (35.8%)	43 (53.1%)	8 (9.9%)	1 (1.2%)	81
経営学科	48 (32.2%)	75 (50.3%)	18 (12.1%)	8 (5.4%)	149
企業システム学科	63 (47.0%)	54 (40.3%)	16 (11.9%)	1 (0.7%)	134
環境創造学科	52 (34.4%)	71 (47.0%)	13 (8.6%)	15 (9.9%)	151
スポーツ科学科	66 (58.9%)	37 (33.0%)	7 (6.3%)	2 (1.8%)	112
健康科学科	30 (30.6%)	47 (48.0%)	18 (18.4%)	3 (3.1%)	98
大学全体	870 (39.9%)	1001 (45.9%)	232 (10.6%)	78 (3.6%)	2181

Q18 <評価帯グラフ>

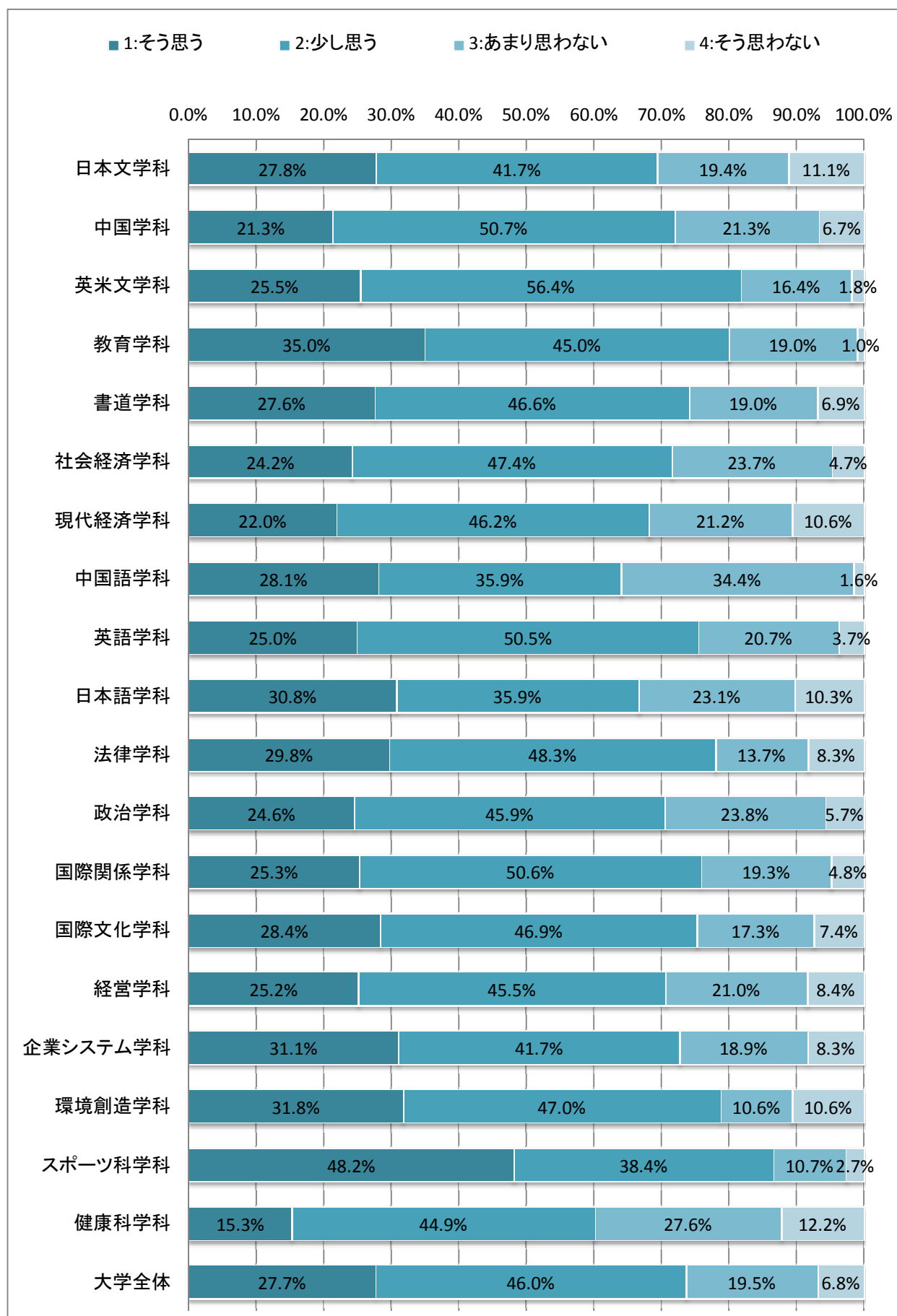


Q19. 後輩・知人・友人などに大東文化大学の入学を勧めますか。

Q19 <学科別集計表>

	1:そう思う (肯定)	2:少し思う (弱肯定)	3:あまり思わない (弱否定)	4:そう思わない (否定)	計
日本文学科	30 (27.8%)	45 (41.7%)	21 (19.4%)	12 (11.1%)	108
中国学科	16 (21.3%)	38 (50.7%)	16 (21.3%)	5 (6.7%)	75
英米文学科	14 (25.5%)	31 (56.4%)	9 (16.4%)	1 (1.8%)	55
教育学科	35 (35.0%)	45 (45.0%)	19 (19.0%)	1 (1.0%)	100
書道学科	16 (27.6%)	27 (46.6%)	11 (19.0%)	4 (6.9%)	58
社会経済学科	46 (24.2%)	90 (47.4%)	45 (23.7%)	9 (4.7%)	190
現代経済学科	29 (22.0%)	61 (46.2%)	28 (21.2%)	14 (10.6%)	132
中国語学科	18 (28.1%)	23 (35.9%)	22 (34.4%)	1 (1.6%)	64
英語学科	47 (25.0%)	95 (50.5%)	39 (20.7%)	7 (3.7%)	188
日本語学科	12 (30.8%)	14 (35.9%)	9 (23.1%)	4 (10.3%)	39
法律学科	61 (29.8%)	99 (48.3%)	28 (13.7%)	17 (8.3%)	205
政治学科	30 (24.6%)	56 (45.9%)	29 (23.8%)	7 (5.7%)	122
国際関係学科	21 (25.3%)	42 (50.6%)	16 (19.3%)	4 (4.8%)	83
国際文化学科	23 (28.4%)	38 (46.9%)	14 (17.3%)	6 (7.4%)	81
経営学科	36 (25.2%)	65 (45.5%)	30 (21.0%)	12 (8.4%)	143
企業システム学科	41 (31.1%)	55 (41.7%)	25 (18.9%)	11 (8.3%)	132
環境創造学科	48 (31.8%)	71 (47.0%)	16 (10.6%)	16 (10.6%)	151
スポーツ科学科	54 (48.2%)	43 (38.4%)	12 (10.7%)	3 (2.7%)	112
健康科学科	15 (15.3%)	44 (44.9%)	27 (27.6%)	12 (12.2%)	98
大学全体	592 (27.7%)	982 (46.0%)	416 (19.5%)	146 (6.8%)	2136

Q19 <評価帯グラフ>



【国際関係学部、スポーツ・健康科学部以外の人にかがいます。】
Q20. 1・2年次と3・4年次で勉学環境が変わるのは負担になりましたか。

Q20 <学科別集計表>

	1:そう思う (肯定)	2:少し思う (弱肯定)	3:あまり思わない (弱否定)	4:そう思わない (否定)	計
日本文学科	20 (31.7%)	17 (27.0%)	14 (22.2%)	12 (19.0%)	63
中国学科	11 (24.4%)	13 (28.9%)	11 (24.4%)	10 (22.2%)	45
英米文学科	7 (20.6%)	12 (35.3%)	8 (23.5%)	7 (20.6%)	34
教育学科	14 (23.7%)	21 (35.6%)	11 (18.6%)	13 (22.0%)	59
書道学科	5 (17.9%)	11 (39.3%)	4 (14.3%)	8 (28.6%)	28
社会経済学科	30 (29.7%)	29 (28.7%)	18 (17.8%)	24 (23.8%)	101
現代経済学科	17 (24.3%)	22 (31.4%)	12 (17.1%)	19 (27.1%)	70
中国語学科	11 (25.6%)	5 (11.6%)	20 (46.5%)	7 (16.3%)	43
英語学科	21 (21.4%)	32 (32.7%)	21 (21.4%)	24 (24.5%)	98
日本語学科	8 (38.1%)	7 (33.3%)	4 (19.0%)	2 (9.5%)	21
法律学科	31 (29.0%)	27 (25.2%)	20 (18.7%)	29 (27.1%)	107
政治学科	11 (14.3%)	31 (40.3%)	17 (22.1%)	18 (23.4%)	77
国際関係学科	0 ()	0 ()	0 ()	0 ()	0
国際文化学科	0 ()	0 ()	0 ()	0 ()	0
経営学科	20 (24.4%)	22 (26.8%)	19 (23.2%)	21 (25.6%)	82
企業システム学科	17 (26.2%)	16 (24.6%)	10 (15.4%)	22 (33.8%)	65
環境創造学科	22 (23.4%)	23 (24.5%)	19 (20.2%)	30 (31.9%)	94
スポーツ科学科	0 ()	0 ()	0 ()	0 ()	0
健康科学科	0 ()	0 ()	0 ()	0 ()	0
大学全体	245 (24.8%)	288 (29.2%)	208 (21.1%)	246 (24.9%)	987

Q20 <評価帯グラフ>

