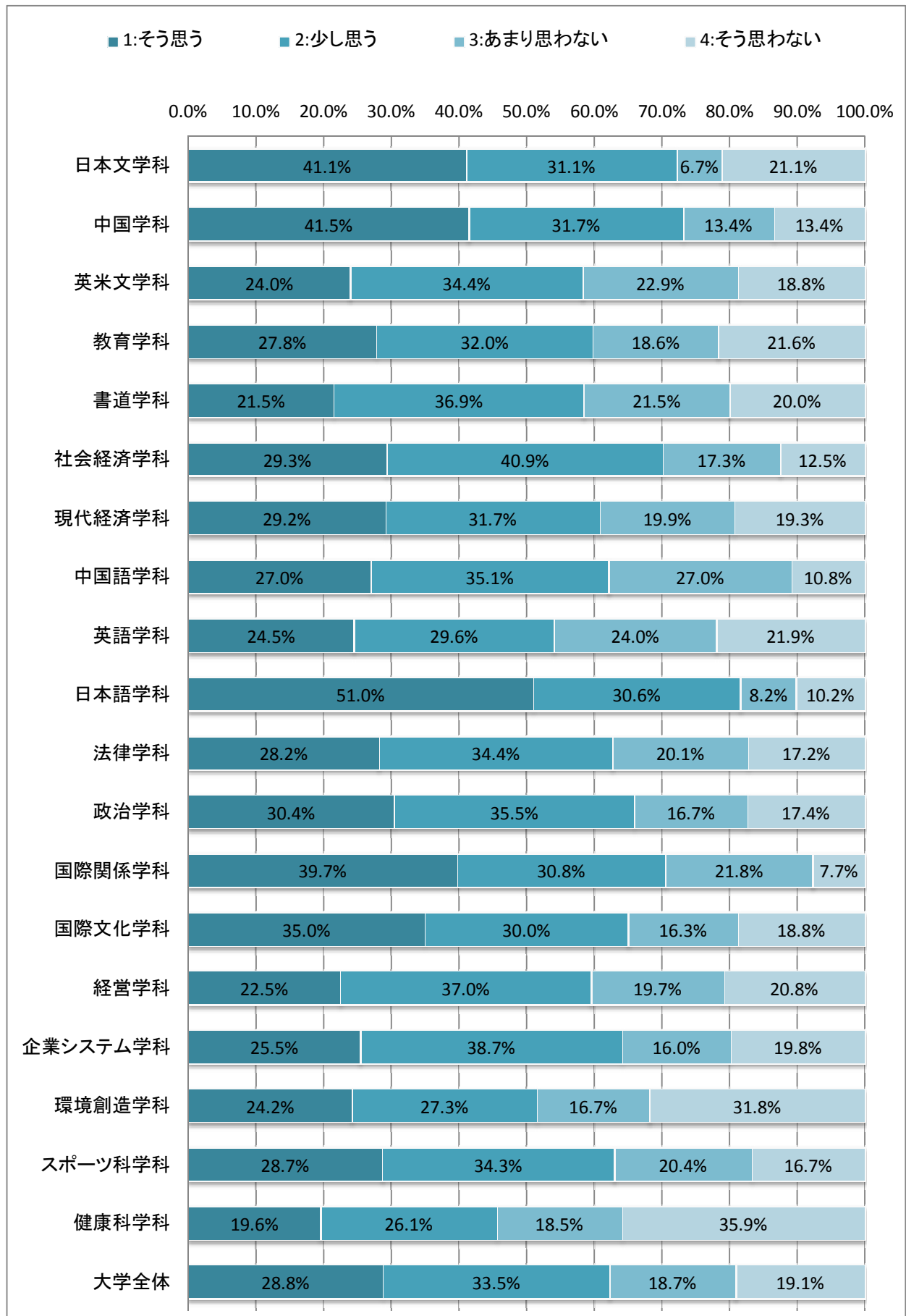


Q1. 大東文化大学の理念・目的として「多文化共生」を掲げていますが、  
知っていましたか？

Q1 <学科別集計表>

	1:そう思う (肯定)	2:少し思う (弱肯定)	3:あまり思わない (弱否定)	4:そう思わない (否定)	計
日本文学科	37 ( 41.1% )	28 ( 31.1% )	6 ( 6.7% )	19 ( 21.1% )	90
中国学科	34 ( 41.5% )	26 ( 31.7% )	11 ( 13.4% )	11 ( 13.4% )	82
英米文学科	23 ( 24.0% )	33 ( 34.4% )	22 ( 22.9% )	18 ( 18.8% )	96
教育学科	27 ( 27.8% )	31 ( 32.0% )	18 ( 18.6% )	21 ( 21.6% )	97
書道学科	14 ( 21.5% )	24 ( 36.9% )	14 ( 21.5% )	13 ( 20.0% )	65
社会経済学科	61 ( 29.3% )	85 ( 40.9% )	36 ( 17.3% )	26 ( 12.5% )	208
現代経済学科	47 ( 29.2% )	51 ( 31.7% )	32 ( 19.9% )	31 ( 19.3% )	161
中国語学科	20 ( 27.0% )	26 ( 35.1% )	20 ( 27.0% )	8 ( 10.8% )	74
英語学科	48 ( 24.5% )	58 ( 29.6% )	47 ( 24.0% )	43 ( 21.9% )	196
日本語学科	25 ( 51.0% )	15 ( 30.6% )	4 ( 8.2% )	5 ( 10.2% )	49
法律学科	59 ( 28.2% )	72 ( 34.4% )	42 ( 20.1% )	36 ( 17.2% )	209
政治学科	42 ( 30.4% )	49 ( 35.5% )	23 ( 16.7% )	24 ( 17.4% )	138
国際関係学科	31 ( 39.7% )	24 ( 30.8% )	17 ( 21.8% )	6 ( 7.7% )	78
国際文化学科	28 ( 35.0% )	24 ( 30.0% )	13 ( 16.3% )	15 ( 18.8% )	80
経営学科	39 ( 22.5% )	64 ( 37.0% )	34 ( 19.7% )	36 ( 20.8% )	173
企業システム学科	27 ( 25.5% )	41 ( 38.7% )	17 ( 16.0% )	21 ( 19.8% )	106
環境創造学科	32 ( 24.2% )	36 ( 27.3% )	22 ( 16.7% )	42 ( 31.8% )	132
スポーツ科学科	31 ( 28.7% )	37 ( 34.3% )	22 ( 20.4% )	18 ( 16.7% )	108
健康科学科	18 ( 19.6% )	24 ( 26.1% )	17 ( 18.5% )	33 ( 35.9% )	92
大学全体	643 ( 28.8% )	748 ( 33.5% )	417 ( 18.7% )	426 ( 19.1% )	2234

## Q1 <評価帯グラフ>

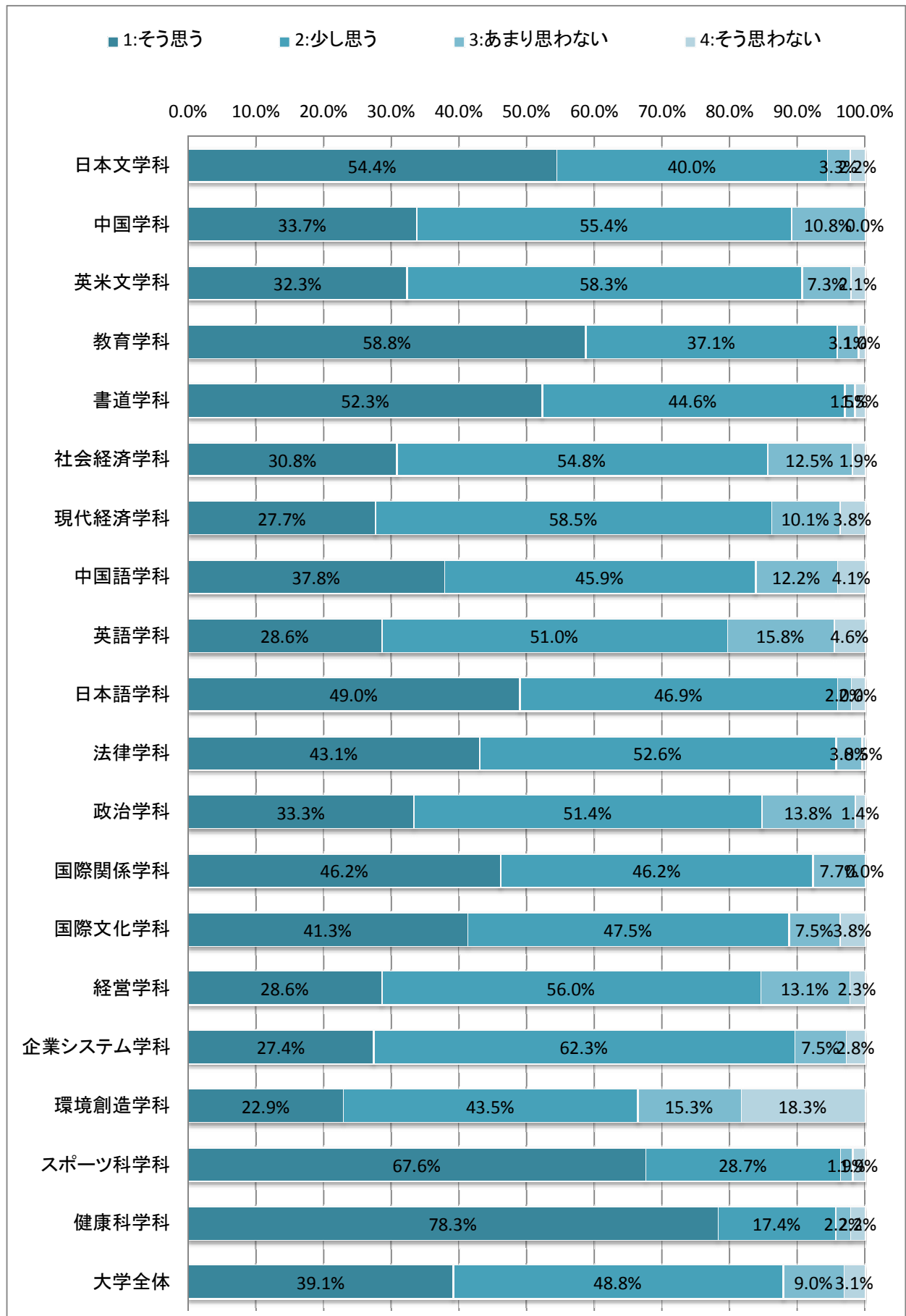


## Q2. 所属する学部・学科についての専門的知識が身に付いたと思いますか？

### Q2 <学科別集計表>

	1:そう思う (肯定)	2:少し思う (弱肯定)	3:あまり思わない (弱否定)	4:そう思わない (否定)	計
日本文学科	49 ( 54.4% )	36 ( 40.0% )	3 ( 3.3% )	2 ( 2.2% )	90
中国学科	28 ( 33.7% )	46 ( 55.4% )	9 ( 10.8% )	0 ( 0.0% )	83
英米文学科	31 ( 32.3% )	56 ( 58.3% )	7 ( 7.3% )	2 ( 2.1% )	96
教育学科	57 ( 58.8% )	36 ( 37.1% )	3 ( 3.1% )	1 ( 1.0% )	97
書道学科	34 ( 52.3% )	29 ( 44.6% )	1 ( 1.5% )	1 ( 1.5% )	65
社会経済学科	64 ( 30.8% )	114 ( 54.8% )	26 ( 12.5% )	4 ( 1.9% )	208
現代経済学科	44 ( 27.7% )	93 ( 58.5% )	16 ( 10.1% )	6 ( 3.8% )	159
中国語学科	28 ( 37.8% )	34 ( 45.9% )	9 ( 12.2% )	3 ( 4.1% )	74
英語学科	56 ( 28.6% )	100 ( 51.0% )	31 ( 15.8% )	9 ( 4.6% )	196
日本語学科	24 ( 49.0% )	23 ( 46.9% )	1 ( 2.0% )	1 ( 2.0% )	49
法律学科	90 ( 43.1% )	110 ( 52.6% )	8 ( 3.8% )	1 ( 0.5% )	209
政治学科	46 ( 33.3% )	71 ( 51.4% )	19 ( 13.8% )	2 ( 1.4% )	138
国際関係学科	36 ( 46.2% )	36 ( 46.2% )	6 ( 7.7% )	0 ( 0.0% )	78
国際文化学科	33 ( 41.3% )	38 ( 47.5% )	6 ( 7.5% )	3 ( 3.8% )	80
経営学科	50 ( 28.6% )	98 ( 56.0% )	23 ( 13.1% )	4 ( 2.3% )	175
企業システム学科	29 ( 27.4% )	66 ( 62.3% )	8 ( 7.5% )	3 ( 2.8% )	106
環境創造学科	30 ( 22.9% )	57 ( 43.5% )	20 ( 15.3% )	24 ( 18.3% )	131
スポーツ科学科	73 ( 67.6% )	31 ( 28.7% )	2 ( 1.9% )	2 ( 1.9% )	108
健康科学科	72 ( 78.3% )	16 ( 17.4% )	2 ( 2.2% )	2 ( 2.2% )	92
大学全体	874 ( 39.1% )	1090 ( 48.8% )	200 ( 9.0% )	70 ( 3.1% )	2234

## Q2 <評価帯グラフ>

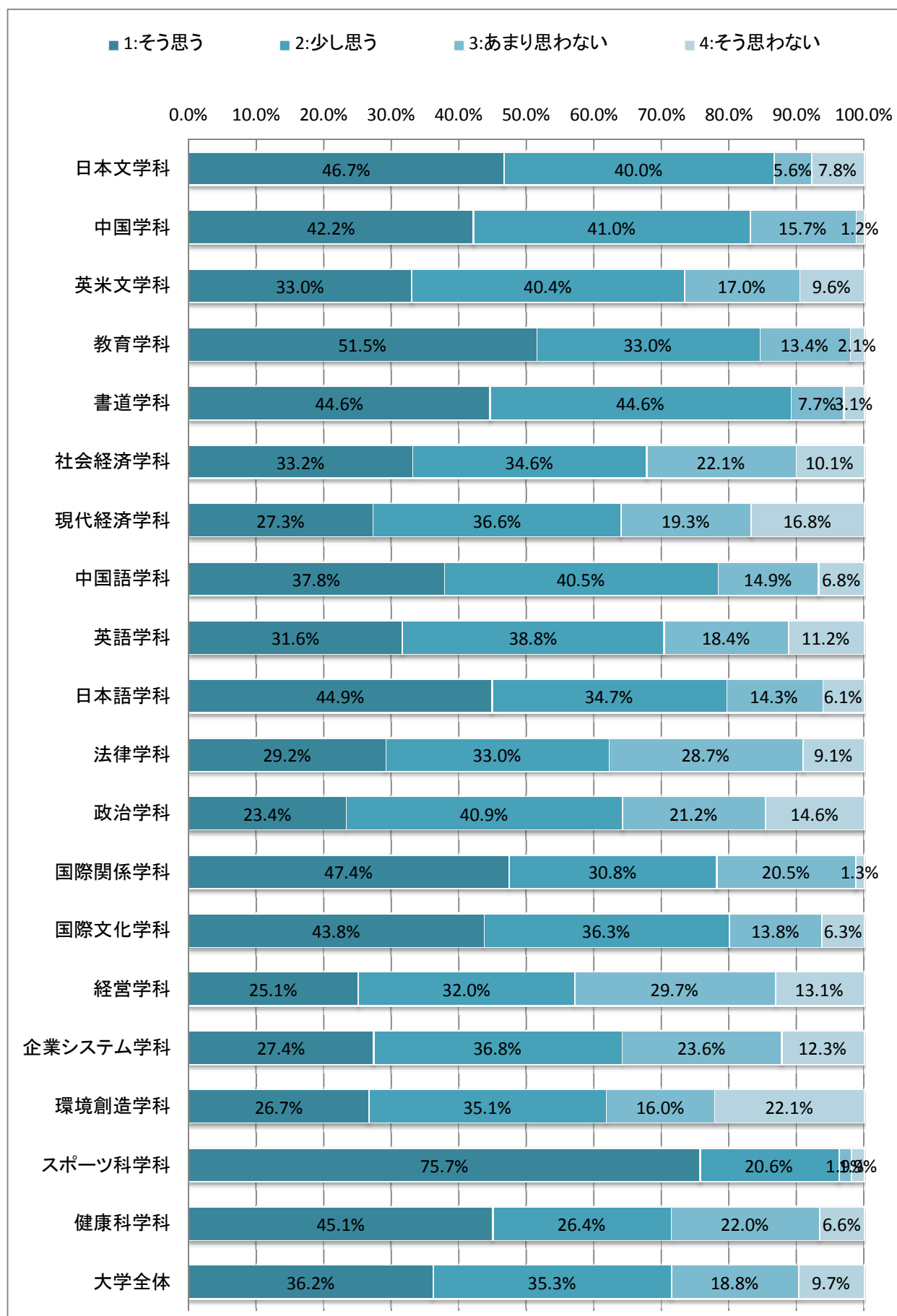


**Q3. 授業以外で教員から声をかけられて挨拶をしたり  
親しく会話をしたりしましたか？**

**Q3 <学科別集計表>**

	1:そう思う (肯定)	2:少し思う (弱肯定)	3:あまり思わない (弱否定)	4:そう思わない (否定)	計
日本文学科	42 ( 46.7% )	36 ( 40.0% )	5 ( 5.6% )	7 ( 7.8% )	90
中国学科	35 ( 42.2% )	34 ( 41.0% )	13 ( 15.7% )	1 ( 1.2% )	83
英米文学科	31 ( 33.0% )	38 ( 40.4% )	16 ( 17.0% )	9 ( 9.6% )	94
教育学科	50 ( 51.5% )	32 ( 33.0% )	13 ( 13.4% )	2 ( 2.1% )	97
書道学科	29 ( 44.6% )	29 ( 44.6% )	5 ( 7.7% )	2 ( 3.1% )	65
社会経済学科	69 ( 33.2% )	72 ( 34.6% )	46 ( 22.1% )	21 ( 10.1% )	208
現代経済学科	44 ( 27.3% )	59 ( 36.6% )	31 ( 19.3% )	27 ( 16.8% )	161
中国語学科	28 ( 37.8% )	30 ( 40.5% )	11 ( 14.9% )	5 ( 6.8% )	74
英語学科	62 ( 31.6% )	76 ( 38.8% )	36 ( 18.4% )	22 ( 11.2% )	196
日本語学科	22 ( 44.9% )	17 ( 34.7% )	7 ( 14.3% )	3 ( 6.1% )	49
法律学科	61 ( 29.2% )	69 ( 33.0% )	60 ( 28.7% )	19 ( 9.1% )	209
政治学科	32 ( 23.4% )	56 ( 40.9% )	29 ( 21.2% )	20 ( 14.6% )	137
国際関係学科	37 ( 47.4% )	24 ( 30.8% )	16 ( 20.5% )	1 ( 1.3% )	78
国際文化学科	35 ( 43.8% )	29 ( 36.3% )	11 ( 13.8% )	5 ( 6.3% )	80
経営学科	44 ( 25.1% )	56 ( 32.0% )	52 ( 29.7% )	23 ( 13.1% )	175
企業システム学科	29 ( 27.4% )	39 ( 36.8% )	25 ( 23.6% )	13 ( 12.3% )	106
環境創造学科	35 ( 26.7% )	46 ( 35.1% )	21 ( 16.0% )	29 ( 22.1% )	131
スポーツ科学科	81 ( 75.7% )	22 ( 20.6% )	2 ( 1.9% )	2 ( 1.9% )	107
健康科学科	41 ( 45.1% )	24 ( 26.4% )	20 ( 22.0% )	6 ( 6.6% )	91
大学全体	807 ( 36.2% )	788 ( 35.3% )	419 ( 18.8% )	217 ( 9.7% )	2231

### Q3 <評価帯グラフ>

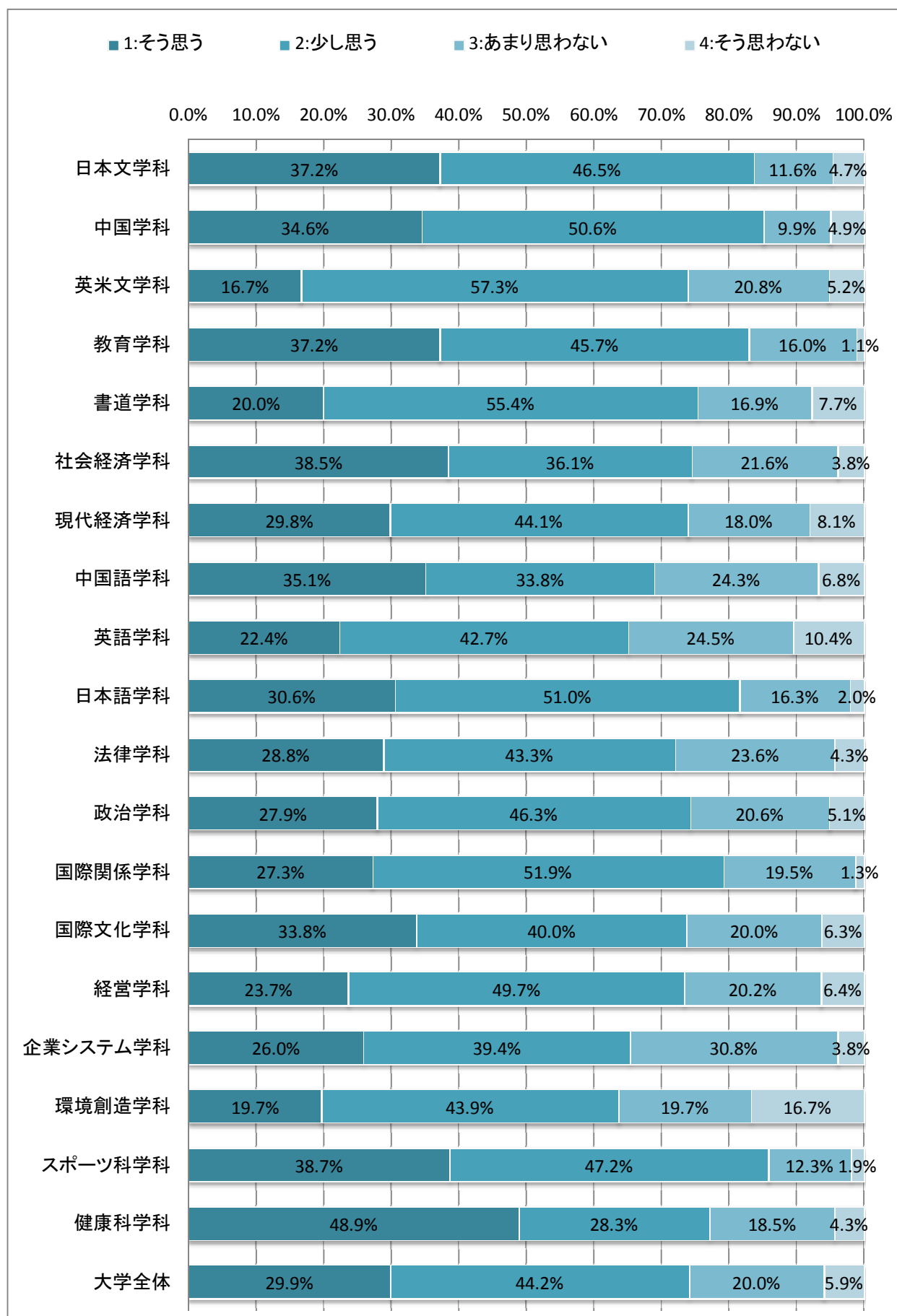


## Q4. 大学4年間で自分の目標を達成できましたか？

### Q4 <学科別集計表>

	1:そう思う (肯定)	2:少し思う (弱肯定)	3:あまり思わない (弱否定)	4:そう思わない (否定)	計
日本文学科	32 ( 37.2% )	40 ( 46.5% )	10 ( 11.6% )	4 ( 4.7% )	86
中国学科	28 ( 34.6% )	41 ( 50.6% )	8 ( 9.9% )	4 ( 4.9% )	81
英米文学科	16 ( 16.7% )	55 ( 57.3% )	20 ( 20.8% )	5 ( 5.2% )	96
教育学科	35 ( 37.2% )	43 ( 45.7% )	15 ( 16.0% )	1 ( 1.1% )	94
書道学科	13 ( 20.0% )	36 ( 55.4% )	11 ( 16.9% )	5 ( 7.7% )	65
社会経済学科	80 ( 38.5% )	75 ( 36.1% )	45 ( 21.6% )	8 ( 3.8% )	208
現代経済学科	48 ( 29.8% )	71 ( 44.1% )	29 ( 18.0% )	13 ( 8.1% )	161
中国語学科	26 ( 35.1% )	25 ( 33.8% )	18 ( 24.3% )	5 ( 6.8% )	74
英語学科	43 ( 22.4% )	82 ( 42.7% )	47 ( 24.5% )	20 ( 10.4% )	192
日本語学科	15 ( 30.6% )	25 ( 51.0% )	8 ( 16.3% )	1 ( 2.0% )	49
法律学科	60 ( 28.8% )	90 ( 43.3% )	49 ( 23.6% )	9 ( 4.3% )	208
政治学科	38 ( 27.9% )	63 ( 46.3% )	28 ( 20.6% )	7 ( 5.1% )	136
国際関係学科	21 ( 27.3% )	40 ( 51.9% )	15 ( 19.5% )	1 ( 1.3% )	77
国際文化学科	27 ( 33.8% )	32 ( 40.0% )	16 ( 20.0% )	5 ( 6.3% )	80
経営学科	41 ( 23.7% )	86 ( 49.7% )	35 ( 20.2% )	11 ( 6.4% )	173
企業システム学科	27 ( 26.0% )	41 ( 39.4% )	32 ( 30.8% )	4 ( 3.8% )	104
環境創造学科	26 ( 19.7% )	58 ( 43.9% )	26 ( 19.7% )	22 ( 16.7% )	132
スポーツ科学科	41 ( 38.7% )	50 ( 47.2% )	13 ( 12.3% )	2 ( 1.9% )	106
健康科学科	45 ( 48.9% )	26 ( 28.3% )	17 ( 18.5% )	4 ( 4.3% )	92
大学全体	662 ( 29.9% )	979 ( 44.2% )	442 ( 20.0% )	131 ( 5.9% )	2214

### Q4 <評価帯グラフ>



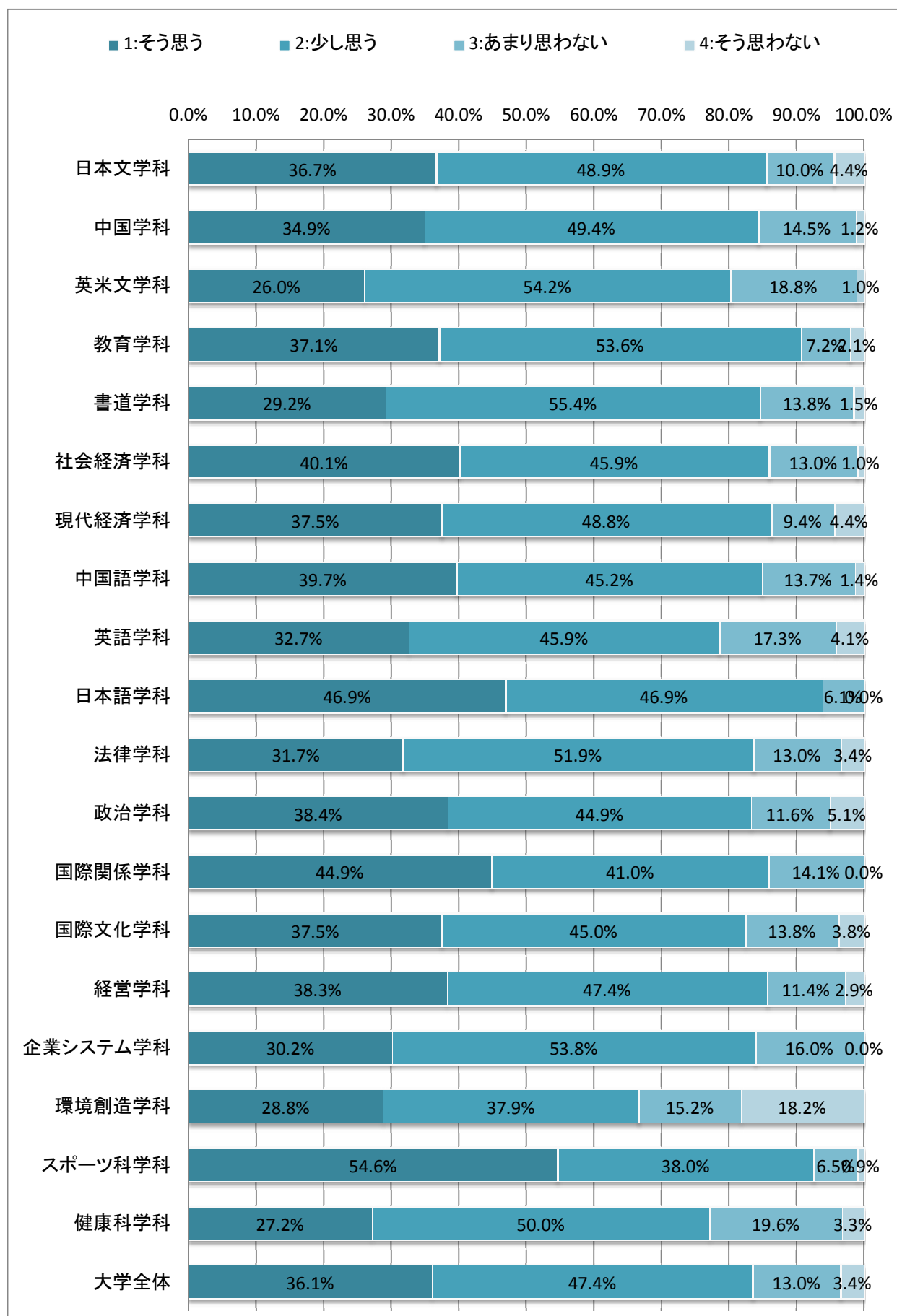


**Q5. 社会を生き抜く力(マナー、自己管理能力、コミュニケーション能力、問題解決能力など)が身についたと思いますか？**

**Q5 <学科別集計表>**

	1:そう思う (肯定)	2:少し思う (弱肯定)	3:あまり思わない (弱否定)	4:そう思わない (否定)	計
日本文学科	33 ( 36.7% )	44 ( 48.9% )	9 ( 10.0% )	4 ( 4.4% )	90
中国学科	29 ( 34.9% )	41 ( 49.4% )	12 ( 14.5% )	1 ( 1.2% )	83
英米文学科	25 ( 26.0% )	52 ( 54.2% )	18 ( 18.8% )	1 ( 1.0% )	96
教育学科	36 ( 37.1% )	52 ( 53.6% )	7 ( 7.2% )	2 ( 2.1% )	97
書道学科	19 ( 29.2% )	36 ( 55.4% )	9 ( 13.8% )	1 ( 1.5% )	65
社会経済学科	83 ( 40.1% )	95 ( 45.9% )	27 ( 13.0% )	2 ( 1.0% )	207
現代経済学科	60 ( 37.5% )	78 ( 48.8% )	15 ( 9.4% )	7 ( 4.4% )	160
中国語学科	29 ( 39.7% )	33 ( 45.2% )	10 ( 13.7% )	1 ( 1.4% )	73
英語学科	64 ( 32.7% )	90 ( 45.9% )	34 ( 17.3% )	8 ( 4.1% )	196
日本語学科	23 ( 46.9% )	23 ( 46.9% )	3 ( 6.1% )	0 ( 0.0% )	49
法律学科	66 ( 31.7% )	108 ( 51.9% )	27 ( 13.0% )	7 ( 3.4% )	208
政治学科	53 ( 38.4% )	62 ( 44.9% )	16 ( 11.6% )	7 ( 5.1% )	138
国際関係学科	35 ( 44.9% )	32 ( 41.0% )	11 ( 14.1% )	0 ( 0.0% )	78
国際文化学科	30 ( 37.5% )	36 ( 45.0% )	11 ( 13.8% )	3 ( 3.8% )	80
経営学科	67 ( 38.3% )	83 ( 47.4% )	20 ( 11.4% )	5 ( 2.9% )	175
企業システム学科	32 ( 30.2% )	57 ( 53.8% )	17 ( 16.0% )	0 ( 0.0% )	106
環境創造学科	38 ( 28.8% )	50 ( 37.9% )	20 ( 15.2% )	24 ( 18.2% )	132
スポーツ科学科	59 ( 54.6% )	41 ( 38.0% )	7 ( 6.5% )	1 ( 0.9% )	108
健康科学科	25 ( 27.2% )	46 ( 50.0% )	18 ( 19.6% )	3 ( 3.3% )	92
大学全体	806 ( 36.1% )	1059 ( 47.4% )	291 ( 13.0% )	77 ( 3.4% )	2233

### Q5 <評価帯グラフ>

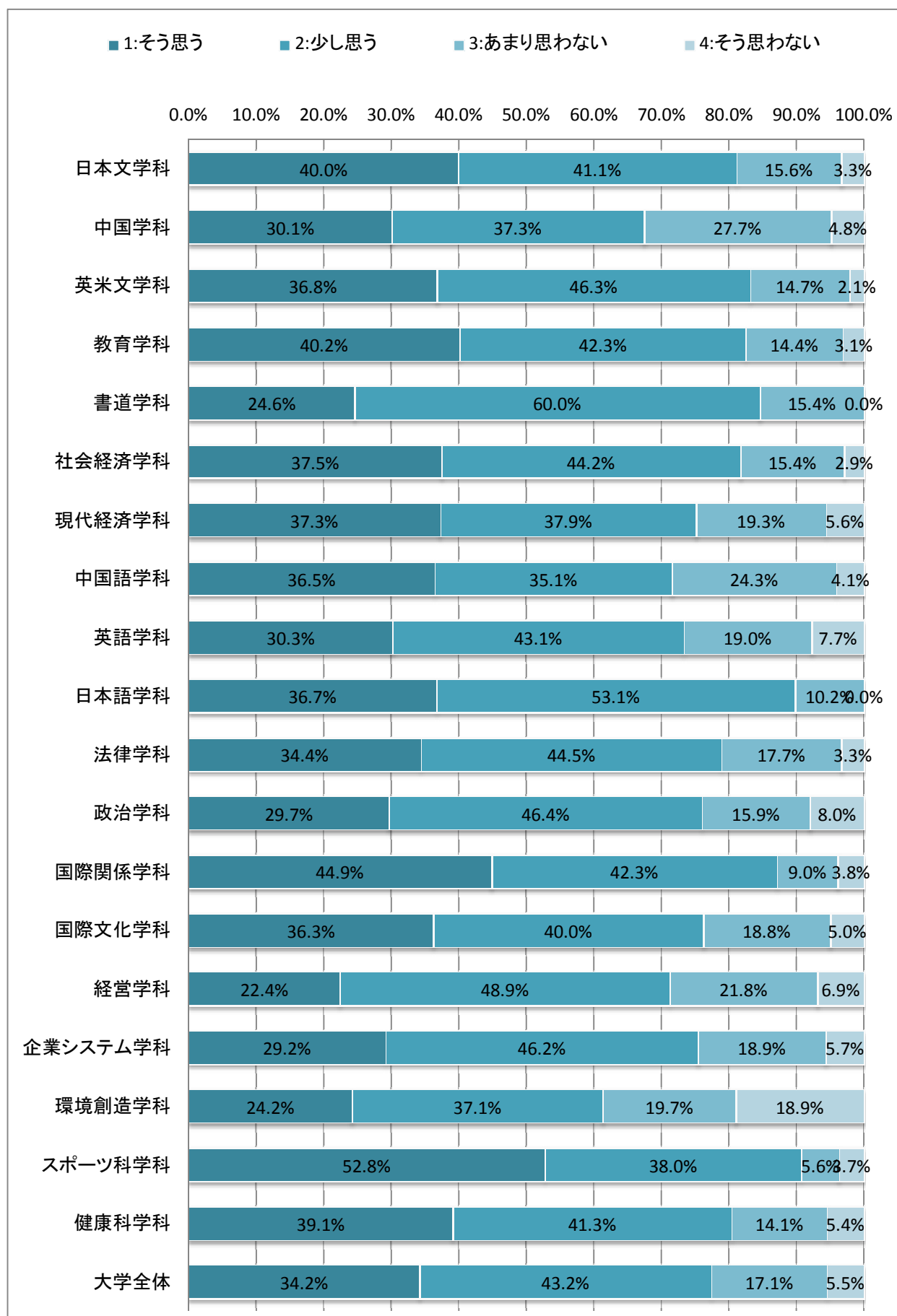


## Q6. キャンパス施設は満足できるものでしたか？

### Q6 <学科別集計表>

	1:そう思う (肯定)	2:少し思う (弱肯定)	3:あまり思わない (弱否定)	4:そう思わない (否定)	計
日本文学科	36 ( 40.0% )	37 ( 41.1% )	14 ( 15.6% )	3 ( 3.3% )	90
中国学科	25 ( 30.1% )	31 ( 37.3% )	23 ( 27.7% )	4 ( 4.8% )	83
英米文学科	35 ( 36.8% )	44 ( 46.3% )	14 ( 14.7% )	2 ( 2.1% )	95
教育学科	39 ( 40.2% )	41 ( 42.3% )	14 ( 14.4% )	3 ( 3.1% )	97
書道学科	16 ( 24.6% )	39 ( 60.0% )	10 ( 15.4% )	0 ( 0.0% )	65
社会経済学科	78 ( 37.5% )	92 ( 44.2% )	32 ( 15.4% )	6 ( 2.9% )	208
現代経済学科	60 ( 37.3% )	61 ( 37.9% )	31 ( 19.3% )	9 ( 5.6% )	161
中国語学科	27 ( 36.5% )	26 ( 35.1% )	18 ( 24.3% )	3 ( 4.1% )	74
英語学科	59 ( 30.3% )	84 ( 43.1% )	37 ( 19.0% )	15 ( 7.7% )	195
日本語学科	18 ( 36.7% )	26 ( 53.1% )	5 ( 10.2% )	0 ( 0.0% )	49
法律学科	72 ( 34.4% )	93 ( 44.5% )	37 ( 17.7% )	7 ( 3.3% )	209
政治学科	41 ( 29.7% )	64 ( 46.4% )	22 ( 15.9% )	11 ( 8.0% )	138
国際関係学科	35 ( 44.9% )	33 ( 42.3% )	7 ( 9.0% )	3 ( 3.8% )	78
国際文化学科	29 ( 36.3% )	32 ( 40.0% )	15 ( 18.8% )	4 ( 5.0% )	80
経営学科	39 ( 22.4% )	85 ( 48.9% )	38 ( 21.8% )	12 ( 6.9% )	174
企業システム学科	31 ( 29.2% )	49 ( 46.2% )	20 ( 18.9% )	6 ( 5.7% )	106
環境創造学科	32 ( 24.2% )	49 ( 37.1% )	26 ( 19.7% )	25 ( 18.9% )	132
スポーツ科学科	57 ( 52.8% )	41 ( 38.0% )	6 ( 5.6% )	4 ( 3.7% )	108
健康科学科	36 ( 39.1% )	38 ( 41.3% )	13 ( 14.1% )	5 ( 5.4% )	92
大学全体	765 ( 34.2% )	965 ( 43.2% )	382 ( 17.1% )	122 ( 5.5% )	2234

## Q6 <評価帯グラフ>

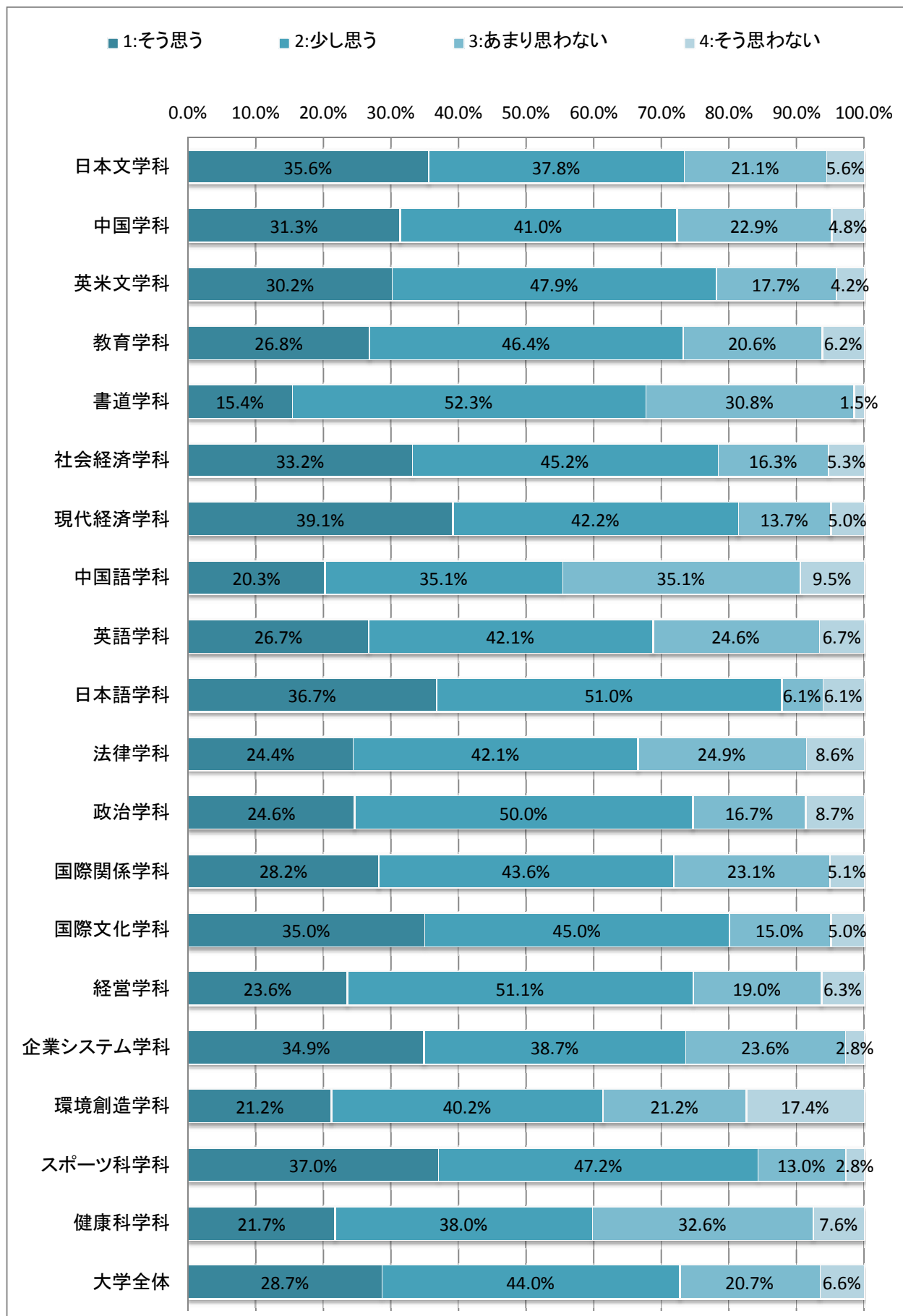


Q7. 授業科目の開講曜日・時限は、あなたにとって時間割が  
組みやすいものでしたか？

Q7 <学科別集計表>

	1:そう思う (肯定)	2:少し思う (弱肯定)	3:あまり思わない (弱否定)	4:そう思わない (否定)	計
日本文学科	32 ( 35.6% )	34 ( 37.8% )	19 ( 21.1% )	5 ( 5.6% )	90
中国学科	26 ( 31.3% )	34 ( 41.0% )	19 ( 22.9% )	4 ( 4.8% )	83
英米文学科	29 ( 30.2% )	46 ( 47.9% )	17 ( 17.7% )	4 ( 4.2% )	96
教育学科	26 ( 26.8% )	45 ( 46.4% )	20 ( 20.6% )	6 ( 6.2% )	97
書道学科	10 ( 15.4% )	34 ( 52.3% )	20 ( 30.8% )	1 ( 1.5% )	65
社会経済学科	69 ( 33.2% )	94 ( 45.2% )	34 ( 16.3% )	11 ( 5.3% )	208
現代経済学科	63 ( 39.1% )	68 ( 42.2% )	22 ( 13.7% )	8 ( 5.0% )	161
中国語学科	15 ( 20.3% )	26 ( 35.1% )	26 ( 35.1% )	7 ( 9.5% )	74
英語学科	52 ( 26.7% )	82 ( 42.1% )	48 ( 24.6% )	13 ( 6.7% )	195
日本語学科	18 ( 36.7% )	25 ( 51.0% )	3 ( 6.1% )	3 ( 6.1% )	49
法律学科	51 ( 24.4% )	88 ( 42.1% )	52 ( 24.9% )	18 ( 8.6% )	209
政治学科	34 ( 24.6% )	69 ( 50.0% )	23 ( 16.7% )	12 ( 8.7% )	138
国際関係学科	22 ( 28.2% )	34 ( 43.6% )	18 ( 23.1% )	4 ( 5.1% )	78
国際文化学科	28 ( 35.0% )	36 ( 45.0% )	12 ( 15.0% )	4 ( 5.0% )	80
経営学科	41 ( 23.6% )	89 ( 51.1% )	33 ( 19.0% )	11 ( 6.3% )	174
企業システム学科	37 ( 34.9% )	41 ( 38.7% )	25 ( 23.6% )	3 ( 2.8% )	106
環境創造学科	28 ( 21.2% )	53 ( 40.2% )	28 ( 21.2% )	23 ( 17.4% )	132
スポーツ科学科	40 ( 37.0% )	51 ( 47.2% )	14 ( 13.0% )	3 ( 2.8% )	108
健康科学科	20 ( 21.7% )	35 ( 38.0% )	30 ( 32.6% )	7 ( 7.6% )	92
大学全体	641 ( 28.7% )	984 ( 44.0% )	463 ( 20.7% )	147 ( 6.6% )	2235

### Q7 <評価帯グラフ>

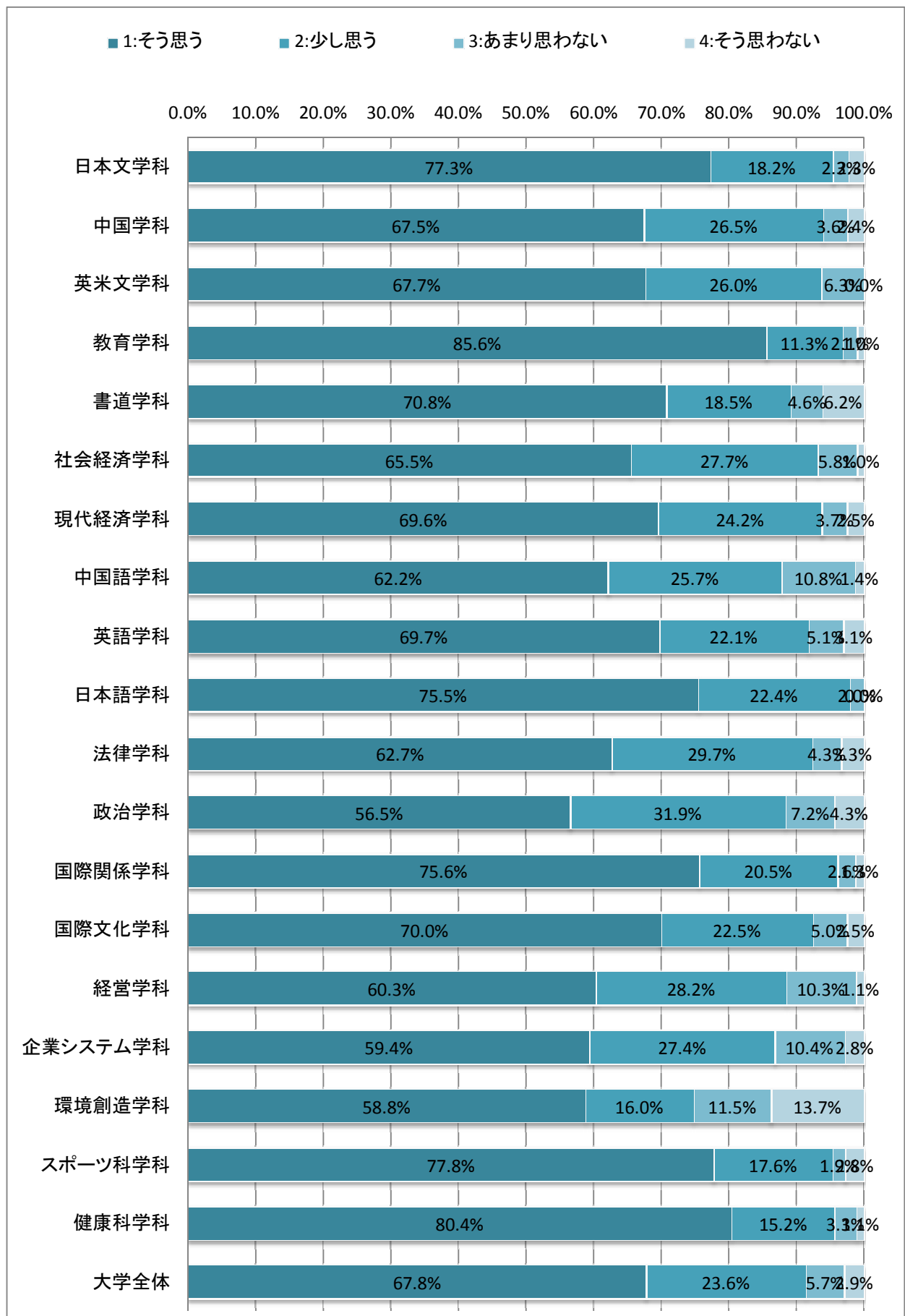


## Q8. 4年間の大学生活で友人と呼べる仲間ができましたか？

### Q8 <学科別集計表>

	1:そう思う (肯定)	2:少し思う (弱肯定)	3:あまり思わない (弱否定)	4:そう思わない (否定)	計
日本文学科	68 ( 77.3% )	16 ( 18.2% )	2 ( 2.3% )	2 ( 2.3% )	88
中国学科	56 ( 67.5% )	22 ( 26.5% )	3 ( 3.6% )	2 ( 2.4% )	83
英米文学科	65 ( 67.7% )	25 ( 26.0% )	6 ( 6.3% )	0 ( 0.0% )	96
教育学科	83 ( 85.6% )	11 ( 11.3% )	2 ( 2.1% )	1 ( 1.0% )	97
書道学科	46 ( 70.8% )	12 ( 18.5% )	3 ( 4.6% )	4 ( 6.2% )	65
社会経済学科	135 ( 65.5% )	57 ( 27.7% )	12 ( 5.8% )	2 ( 1.0% )	206
現代経済学科	112 ( 69.6% )	39 ( 24.2% )	6 ( 3.7% )	4 ( 2.5% )	161
中国語学科	46 ( 62.2% )	19 ( 25.7% )	8 ( 10.8% )	1 ( 1.4% )	74
英語学科	136 ( 69.7% )	43 ( 22.1% )	10 ( 5.1% )	6 ( 3.1% )	195
日本語学科	37 ( 75.5% )	11 ( 22.4% )	1 ( 2.0% )	0 ( 0.0% )	49
法律学科	131 ( 62.7% )	62 ( 29.7% )	9 ( 4.3% )	7 ( 3.3% )	209
政治学科	78 ( 56.5% )	44 ( 31.9% )	10 ( 7.2% )	6 ( 4.3% )	138
国際関係学科	59 ( 75.6% )	16 ( 20.5% )	2 ( 2.6% )	1 ( 1.3% )	78
国際文化学科	56 ( 70.0% )	18 ( 22.5% )	4 ( 5.0% )	2 ( 2.5% )	80
経営学科	105 ( 60.3% )	49 ( 28.2% )	18 ( 10.3% )	2 ( 1.1% )	174
企業システム学科	63 ( 59.4% )	29 ( 27.4% )	11 ( 10.4% )	3 ( 2.8% )	106
環境創造学科	77 ( 58.8% )	21 ( 16.0% )	15 ( 11.5% )	18 ( 13.7% )	131
スポーツ科学科	84 ( 77.8% )	19 ( 17.6% )	2 ( 1.9% )	3 ( 2.8% )	108
健康科学科	74 ( 80.4% )	14 ( 15.2% )	3 ( 3.3% )	1 ( 1.1% )	92
大学全体	1511 ( 67.8% )	527 ( 23.6% )	127 ( 5.7% )	65 ( 2.9% )	2230

### Q8 <評価帯グラフ>



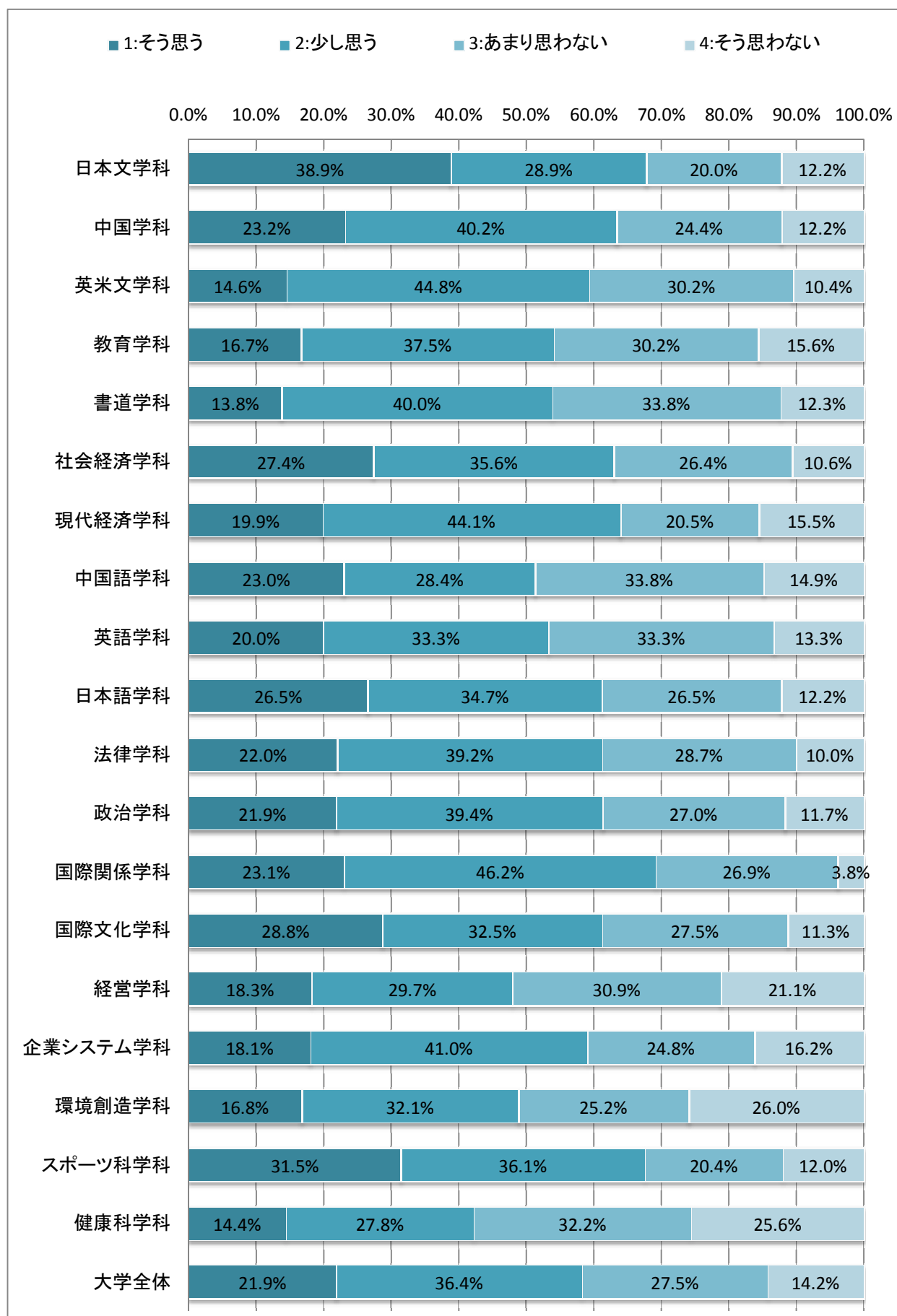


Q9. 相談や悩みを解決するための大学サービス(相談窓口など)をよく知っていましたか？

Q9 <学科別集計表>

	1:そう思う (肯定)	2:少し思う (弱肯定)	3:あまり思わない (弱否定)	4:そう思わない (否定)	計
日本文学科	35 ( 38.9% )	26 ( 28.9% )	18 ( 20.0% )	11 ( 12.2% )	90
中国学科	19 ( 23.2% )	33 ( 40.2% )	20 ( 24.4% )	10 ( 12.2% )	82
英米文学科	14 ( 14.6% )	43 ( 44.8% )	29 ( 30.2% )	10 ( 10.4% )	96
教育学科	16 ( 16.7% )	36 ( 37.5% )	29 ( 30.2% )	15 ( 15.6% )	96
書道学科	9 ( 13.8% )	26 ( 40.0% )	22 ( 33.8% )	8 ( 12.3% )	65
社会経済学科	57 ( 27.4% )	74 ( 35.6% )	55 ( 26.4% )	22 ( 10.6% )	208
現代経済学科	32 ( 19.9% )	71 ( 44.1% )	33 ( 20.5% )	25 ( 15.5% )	161
中国語学科	17 ( 23.0% )	21 ( 28.4% )	25 ( 33.8% )	11 ( 14.9% )	74
英語学科	39 ( 20.0% )	65 ( 33.3% )	65 ( 33.3% )	26 ( 13.3% )	195
日本語学科	13 ( 26.5% )	17 ( 34.7% )	13 ( 26.5% )	6 ( 12.2% )	49
法律学科	46 ( 22.0% )	82 ( 39.2% )	60 ( 28.7% )	21 ( 10.0% )	209
政治学科	30 ( 21.9% )	54 ( 39.4% )	37 ( 27.0% )	16 ( 11.7% )	137
国際関係学科	18 ( 23.1% )	36 ( 46.2% )	21 ( 26.9% )	3 ( 3.8% )	78
国際文化学科	23 ( 28.8% )	26 ( 32.5% )	22 ( 27.5% )	9 ( 11.3% )	80
経営学科	32 ( 18.3% )	52 ( 29.7% )	54 ( 30.9% )	37 ( 21.1% )	175
企業システム学科	19 ( 18.1% )	43 ( 41.0% )	26 ( 24.8% )	17 ( 16.2% )	105
環境創造学科	22 ( 16.8% )	42 ( 32.1% )	33 ( 25.2% )	34 ( 26.0% )	131
スポーツ科学科	34 ( 31.5% )	39 ( 36.1% )	22 ( 20.4% )	13 ( 12.0% )	108
健康科学科	13 ( 14.4% )	25 ( 27.8% )	29 ( 32.2% )	23 ( 25.6% )	90
大学全体	488 ( 21.9% )	811 ( 36.4% )	613 ( 27.5% )	317 ( 14.2% )	2229

### Q9 <評価帯グラフ>

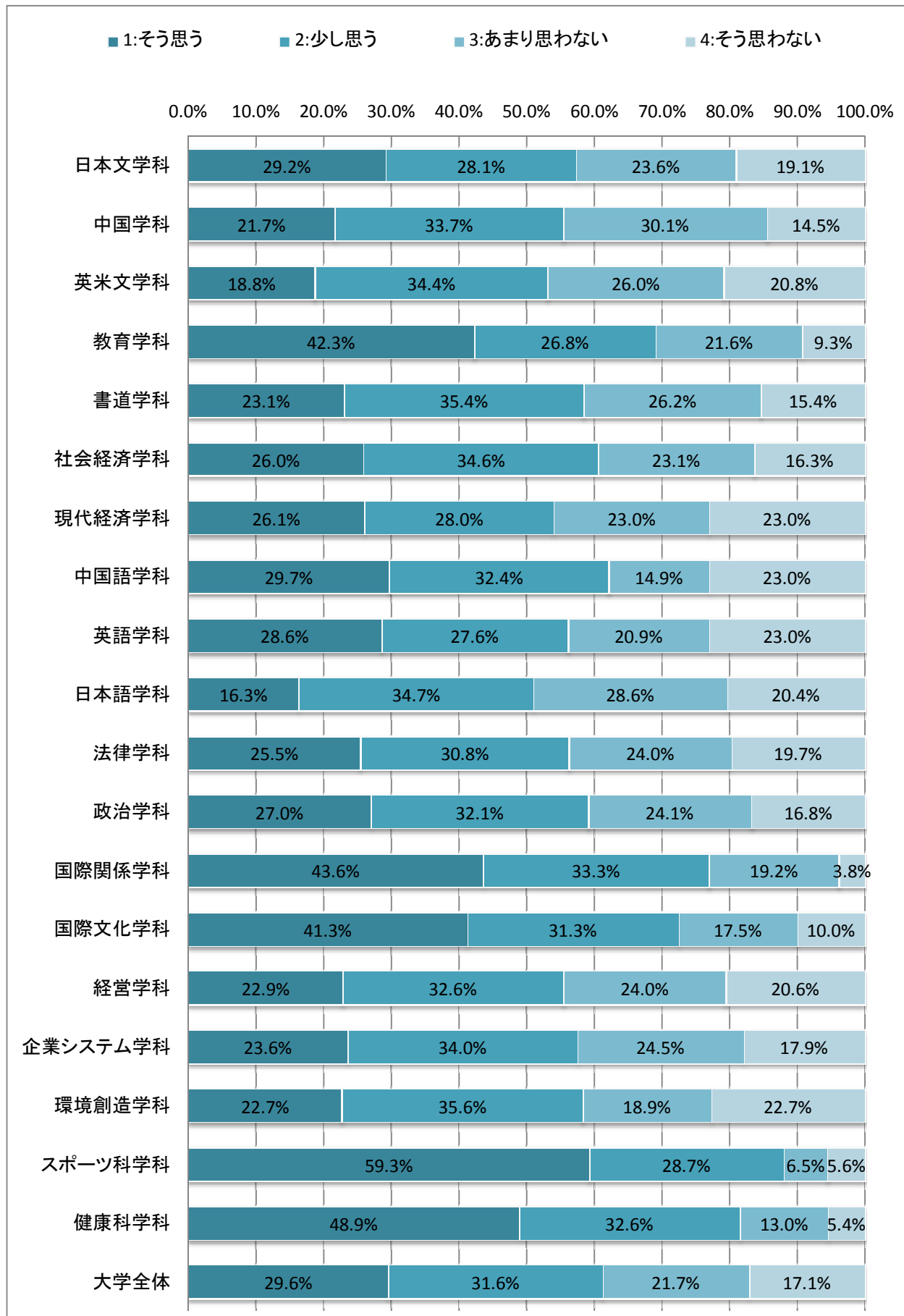


## Q10. 就職などの進路について、教員に相談をしましたか？

### Q10 <学科別集計表>

	1:そう思う (肯定)	2:少し思う (弱肯定)	3:あまり思わない (弱否定)	4:そう思わない (否定)	計
日本文学科	26 ( 29.2% )	25 ( 28.1% )	21 ( 23.6% )	17 ( 19.1% )	89
中国学科	18 ( 21.7% )	28 ( 33.7% )	25 ( 30.1% )	12 ( 14.5% )	83
英米文学科	18 ( 18.8% )	33 ( 34.4% )	25 ( 26.0% )	20 ( 20.8% )	96
教育学科	41 ( 42.3% )	26 ( 26.8% )	21 ( 21.6% )	9 ( 9.3% )	97
書道学科	15 ( 23.1% )	23 ( 35.4% )	17 ( 26.2% )	10 ( 15.4% )	65
社会経済学科	54 ( 26.0% )	72 ( 34.6% )	48 ( 23.1% )	34 ( 16.3% )	208
現代経済学科	42 ( 26.1% )	45 ( 28.0% )	37 ( 23.0% )	37 ( 23.0% )	161
中国語学科	22 ( 29.7% )	24 ( 32.4% )	11 ( 14.9% )	17 ( 23.0% )	74
英語学科	56 ( 28.6% )	54 ( 27.6% )	41 ( 20.9% )	45 ( 23.0% )	196
日本語学科	8 ( 16.3% )	17 ( 34.7% )	14 ( 28.6% )	10 ( 20.4% )	49
法律学科	53 ( 25.5% )	64 ( 30.8% )	50 ( 24.0% )	41 ( 19.7% )	208
政治学科	37 ( 27.0% )	44 ( 32.1% )	33 ( 24.1% )	23 ( 16.8% )	137
国際関係学科	34 ( 43.6% )	26 ( 33.3% )	15 ( 19.2% )	3 ( 3.8% )	78
国際文化学科	33 ( 41.3% )	25 ( 31.3% )	14 ( 17.5% )	8 ( 10.0% )	80
経営学科	40 ( 22.9% )	57 ( 32.6% )	42 ( 24.0% )	36 ( 20.6% )	175
企業システム学科	25 ( 23.6% )	36 ( 34.0% )	26 ( 24.5% )	19 ( 17.9% )	106
環境創造学科	30 ( 22.7% )	47 ( 35.6% )	25 ( 18.9% )	30 ( 22.7% )	132
スポーツ科学科	64 ( 59.3% )	31 ( 28.7% )	7 ( 6.5% )	6 ( 5.6% )	108
健康科学科	45 ( 48.9% )	30 ( 32.6% )	12 ( 13.0% )	5 ( 5.4% )	92
大学全体	661 ( 29.6% )	707 ( 31.6% )	484 ( 21.7% )	382 ( 17.1% )	2234

Q10 <評価帯グラフ>

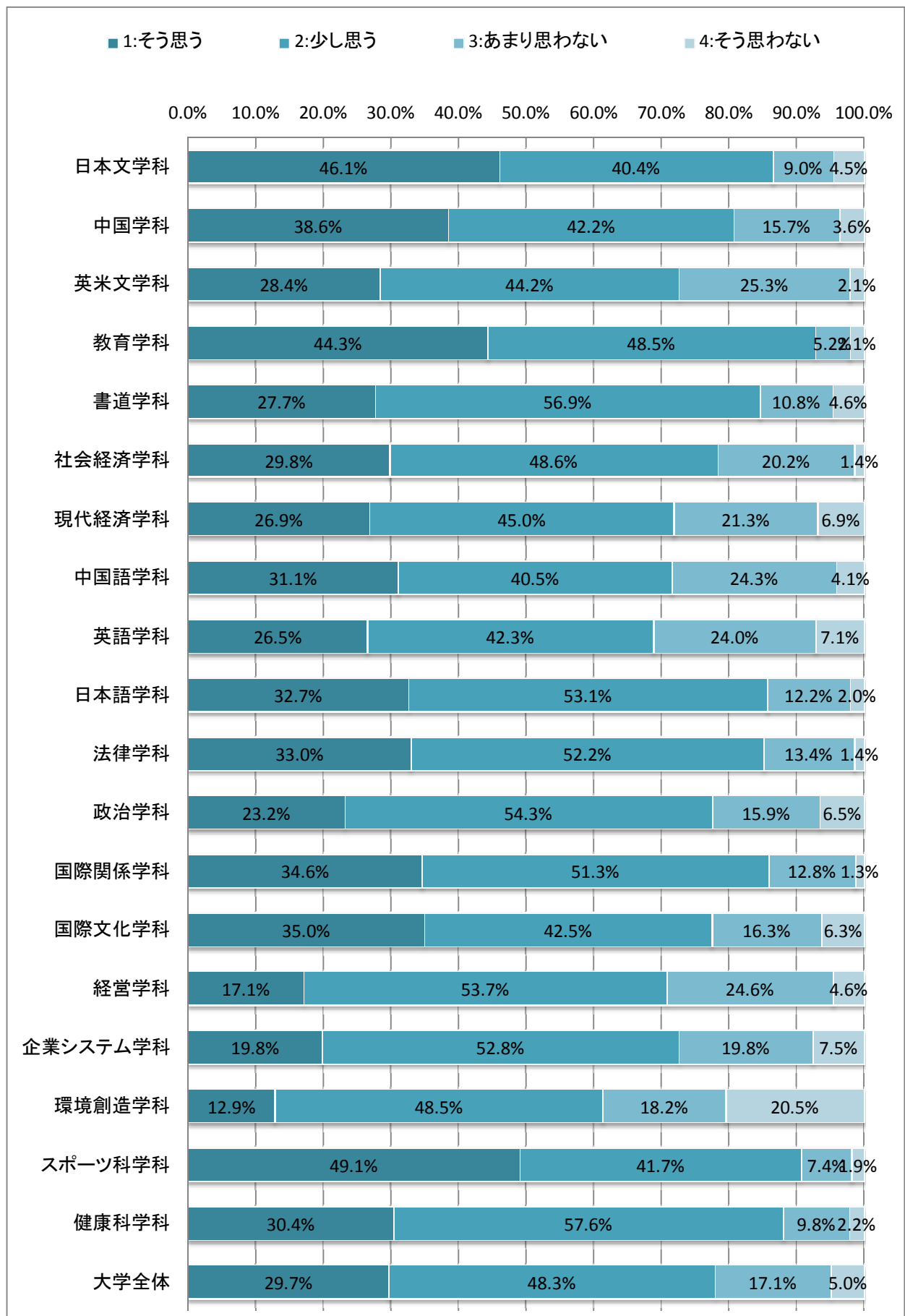


## Q11. 4年間を通じて満足できる教育を受けたと思いますか？

### Q11 <学科別集計表>

	1:そう思う (肯定)	2:少し思う (弱肯定)	3:あまり思わない (弱否定)	4:そう思わない (否定)	計
日本文学科	41 ( 46.1% )	36 ( 40.4% )	8 ( 9.0% )	4 ( 4.5% )	89
中国学科	32 ( 38.6% )	35 ( 42.2% )	13 ( 15.7% )	3 ( 3.6% )	83
英米文学科	27 ( 28.4% )	42 ( 44.2% )	24 ( 25.3% )	2 ( 2.1% )	95
教育学科	43 ( 44.3% )	47 ( 48.5% )	5 ( 5.2% )	2 ( 2.1% )	97
書道学科	18 ( 27.7% )	37 ( 56.9% )	7 ( 10.8% )	3 ( 4.6% )	65
社会経済学科	62 ( 29.8% )	101 ( 48.6% )	42 ( 20.2% )	3 ( 1.4% )	208
現代経済学科	43 ( 26.9% )	72 ( 45.0% )	34 ( 21.3% )	11 ( 6.9% )	160
中国語学科	23 ( 31.1% )	30 ( 40.5% )	18 ( 24.3% )	3 ( 4.1% )	74
英語学科	52 ( 26.5% )	83 ( 42.3% )	47 ( 24.0% )	14 ( 7.1% )	196
日本語学科	16 ( 32.7% )	26 ( 53.1% )	6 ( 12.2% )	1 ( 2.0% )	49
法律学科	69 ( 33.0% )	109 ( 52.2% )	28 ( 13.4% )	3 ( 1.4% )	209
政治学科	32 ( 23.2% )	75 ( 54.3% )	22 ( 15.9% )	9 ( 6.5% )	138
国際関係学科	27 ( 34.6% )	40 ( 51.3% )	10 ( 12.8% )	1 ( 1.3% )	78
国際文化学科	28 ( 35.0% )	34 ( 42.5% )	13 ( 16.3% )	5 ( 6.3% )	80
経営学科	30 ( 17.1% )	94 ( 53.7% )	43 ( 24.6% )	8 ( 4.6% )	175
企業システム学科	21 ( 19.8% )	56 ( 52.8% )	21 ( 19.8% )	8 ( 7.5% )	106
環境創造学科	17 ( 12.9% )	64 ( 48.5% )	24 ( 18.2% )	27 ( 20.5% )	132
スポーツ科学科	53 ( 49.1% )	45 ( 41.7% )	8 ( 7.4% )	2 ( 1.9% )	108
健康科学科	28 ( 30.4% )	53 ( 57.6% )	9 ( 9.8% )	2 ( 2.2% )	92
大学全体	663 ( 29.7% )	1079 ( 48.3% )	382 ( 17.1% )	111 ( 5.0% )	2234

### Q11 <評価帯グラフ>

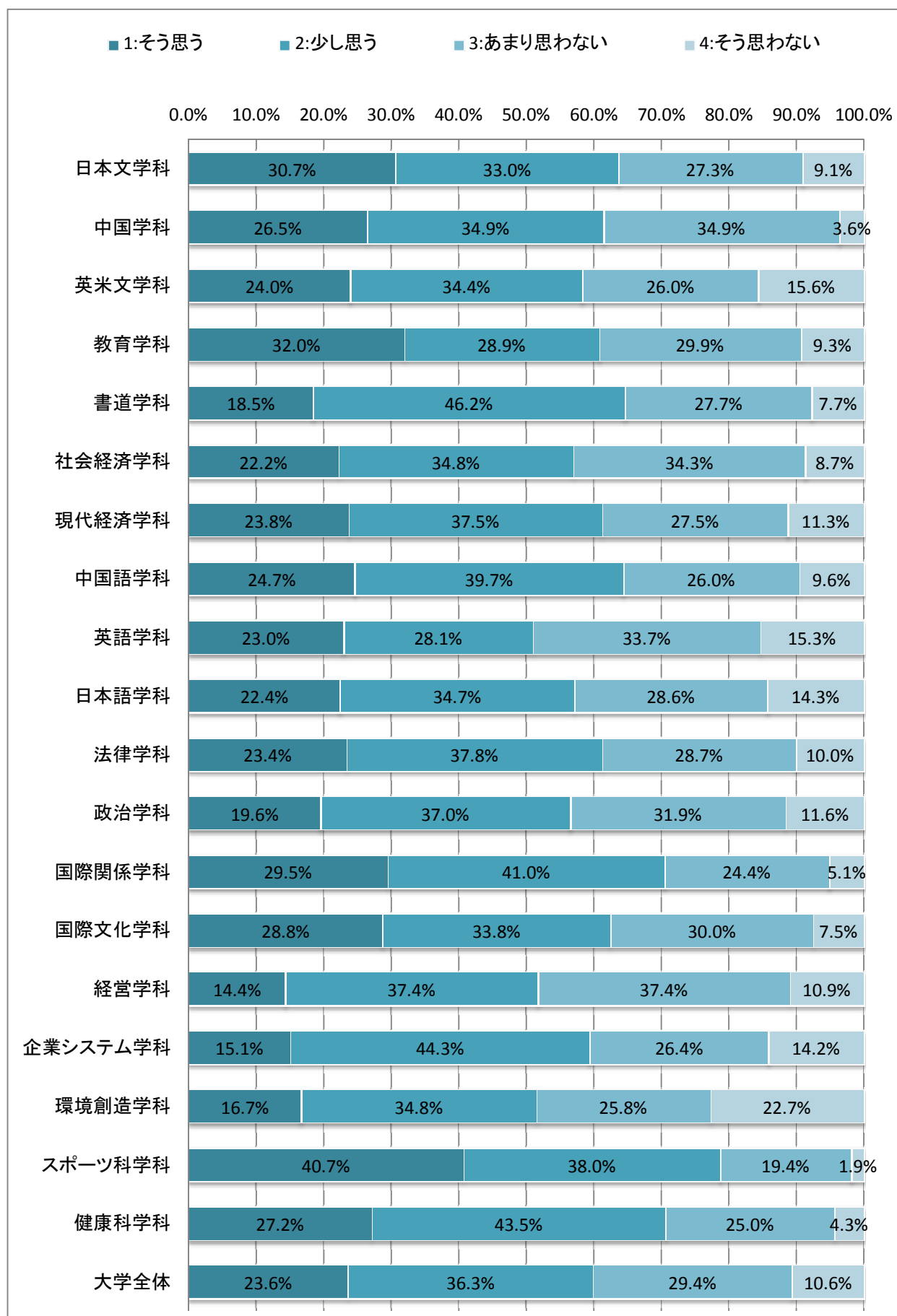


## Q12. 履修や学習について教員と相談する機会が十分にありましたか？

### Q12 <学科別集計表>

	1:そう思う (肯定)	2:少し思う (弱肯定)	3:あまり思わない (弱否定)	4:そう思わない (否定)	計
日本文学科	27 ( 30.7% )	29 ( 33.0% )	24 ( 27.3% )	8 ( 9.1% )	88
中国学科	22 ( 26.5% )	29 ( 34.9% )	29 ( 34.9% )	3 ( 3.6% )	83
英米文学科	23 ( 24.0% )	33 ( 34.4% )	25 ( 26.0% )	15 ( 15.6% )	96
教育学科	31 ( 32.0% )	28 ( 28.9% )	29 ( 29.9% )	9 ( 9.3% )	97
書道学科	12 ( 18.5% )	30 ( 46.2% )	18 ( 27.7% )	5 ( 7.7% )	65
社会経済学科	46 ( 22.2% )	72 ( 34.8% )	71 ( 34.3% )	18 ( 8.7% )	207
現代経済学科	38 ( 23.8% )	60 ( 37.5% )	44 ( 27.5% )	18 ( 11.3% )	160
中国語学科	18 ( 24.7% )	29 ( 39.7% )	19 ( 26.0% )	7 ( 9.6% )	73
英語学科	45 ( 23.0% )	55 ( 28.1% )	66 ( 33.7% )	30 ( 15.3% )	196
日本語学科	11 ( 22.4% )	17 ( 34.7% )	14 ( 28.6% )	7 ( 14.3% )	49
法律学科	49 ( 23.4% )	79 ( 37.8% )	60 ( 28.7% )	21 ( 10.0% )	209
政治学科	27 ( 19.6% )	51 ( 37.0% )	44 ( 31.9% )	16 ( 11.6% )	138
国際関係学科	23 ( 29.5% )	32 ( 41.0% )	19 ( 24.4% )	4 ( 5.1% )	78
国際文化学科	23 ( 28.8% )	27 ( 33.8% )	24 ( 30.0% )	6 ( 7.5% )	80
経営学科	25 ( 14.4% )	65 ( 37.4% )	65 ( 37.4% )	19 ( 10.9% )	174
企業システム学科	16 ( 15.1% )	47 ( 44.3% )	28 ( 26.4% )	15 ( 14.2% )	106
環境創造学科	22 ( 16.7% )	46 ( 34.8% )	34 ( 25.8% )	30 ( 22.7% )	132
スポーツ科学科	44 ( 40.7% )	41 ( 38.0% )	21 ( 19.4% )	2 ( 1.9% )	108
健康科学科	25 ( 27.2% )	40 ( 43.5% )	23 ( 25.0% )	4 ( 4.3% )	92
大学全体	527 ( 23.6% )	810 ( 36.3% )	657 ( 29.4% )	237 ( 10.6% )	2231

## Q12 <評価帯グラフ>



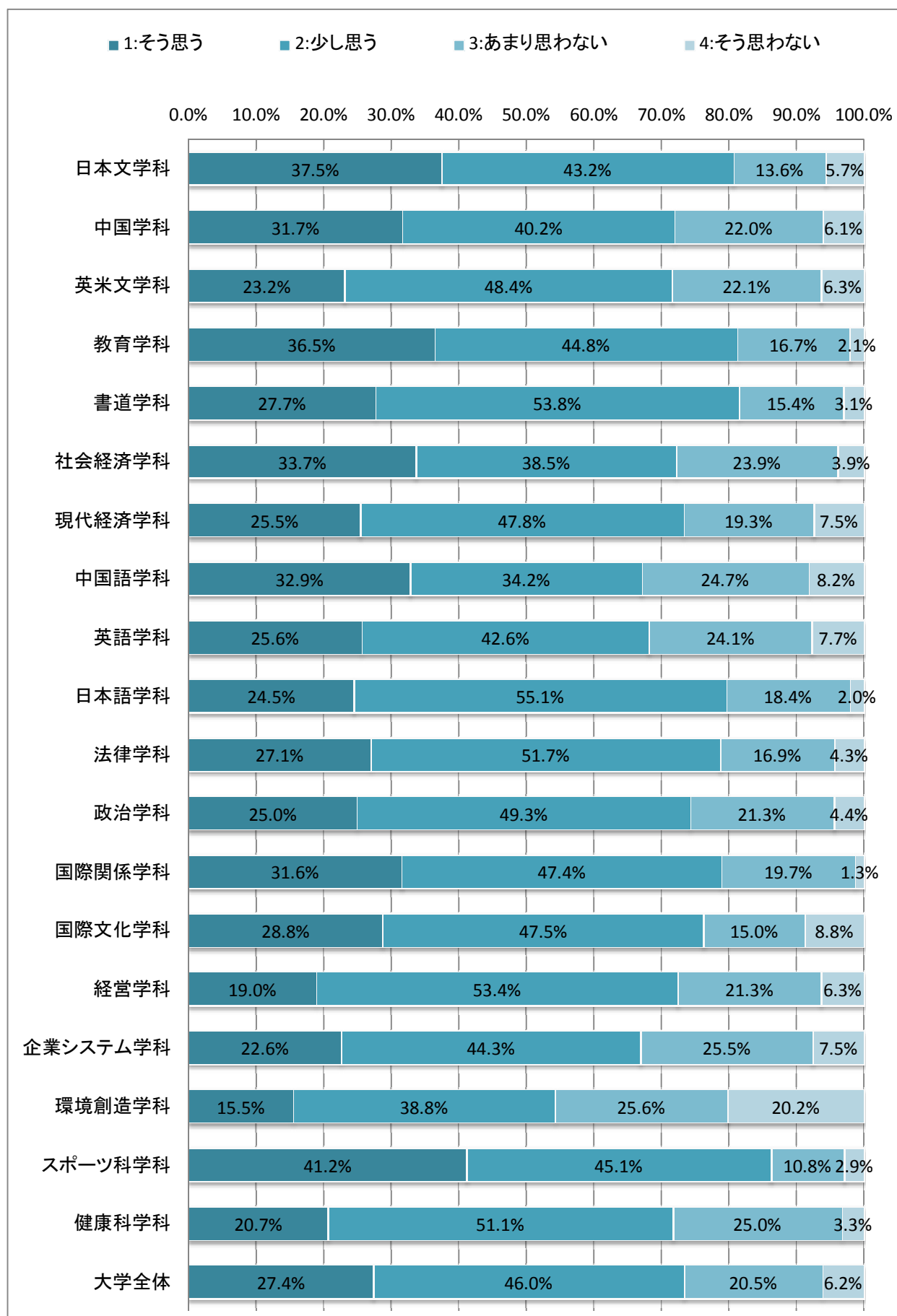


## Q13. 入学前にもっていた期待は十分満たされましたか？

### Q13 <学科別集計表>

	1:そう思う (肯定)	2:少し思う (弱肯定)	3:あまり思わない (弱否定)	4:そう思わない (否定)	計
日本文学科	33 ( 37.5% )	38 ( 43.2% )	12 ( 13.6% )	5 ( 5.7% )	88
中国学科	26 ( 31.7% )	33 ( 40.2% )	18 ( 22.0% )	5 ( 6.1% )	82
英米文学科	22 ( 23.2% )	46 ( 48.4% )	21 ( 22.1% )	6 ( 6.3% )	95
教育学科	35 ( 36.5% )	43 ( 44.8% )	16 ( 16.7% )	2 ( 2.1% )	96
書道学科	18 ( 27.7% )	35 ( 53.8% )	10 ( 15.4% )	2 ( 3.1% )	65
社会経済学科	69 ( 33.7% )	79 ( 38.5% )	49 ( 23.9% )	8 ( 3.9% )	205
現代経済学科	41 ( 25.5% )	77 ( 47.8% )	31 ( 19.3% )	12 ( 7.5% )	161
中国語学科	24 ( 32.9% )	25 ( 34.2% )	18 ( 24.7% )	6 ( 8.2% )	73
英語学科	50 ( 25.6% )	83 ( 42.6% )	47 ( 24.1% )	15 ( 7.7% )	195
日本語学科	12 ( 24.5% )	27 ( 55.1% )	9 ( 18.4% )	1 ( 2.0% )	49
法律学科	56 ( 27.1% )	107 ( 51.7% )	35 ( 16.9% )	9 ( 4.3% )	207
政治学科	34 ( 25.0% )	67 ( 49.3% )	29 ( 21.3% )	6 ( 4.4% )	136
国際関係学科	24 ( 31.6% )	36 ( 47.4% )	15 ( 19.7% )	1 ( 1.3% )	76
国際文化学科	23 ( 28.8% )	38 ( 47.5% )	12 ( 15.0% )	7 ( 8.8% )	80
経営学科	33 ( 19.0% )	93 ( 53.4% )	37 ( 21.3% )	11 ( 6.3% )	174
企業システム学科	24 ( 22.6% )	47 ( 44.3% )	27 ( 25.5% )	8 ( 7.5% )	106
環境創造学科	20 ( 15.5% )	50 ( 38.8% )	33 ( 25.6% )	26 ( 20.2% )	129
スポーツ科学科	42 ( 41.2% )	46 ( 45.1% )	11 ( 10.8% )	3 ( 2.9% )	102
健康科学科	19 ( 20.7% )	47 ( 51.1% )	23 ( 25.0% )	3 ( 3.3% )	92
大学全体	605 ( 27.4% )	1017 ( 46.0% )	453 ( 20.5% )	136 ( 6.2% )	2211

### Q13 <評価帯グラフ>

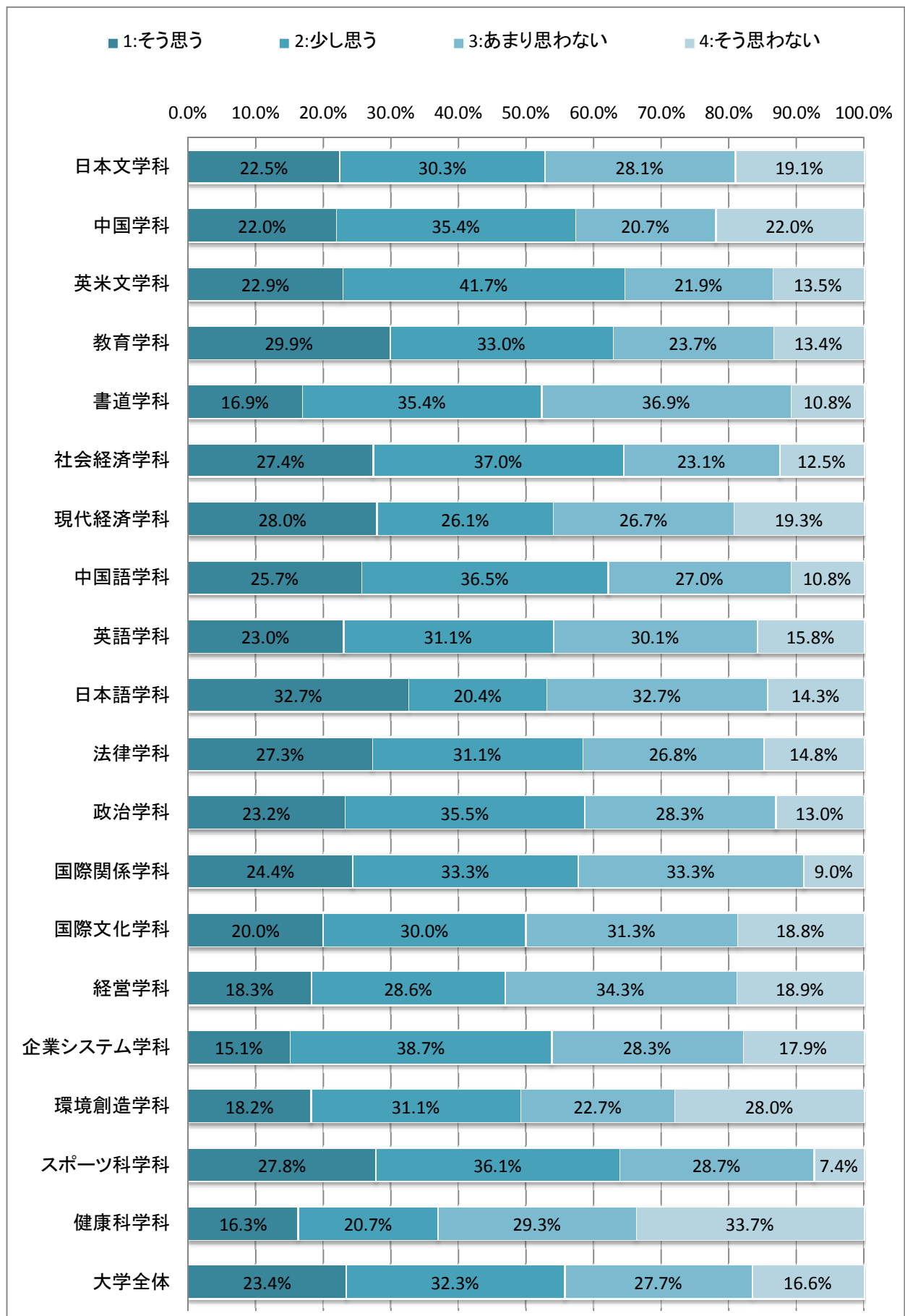


**Q14. 卒業後に本学からメール・FB等で定期的な連絡  
(大学ニュース、イベントなど)があるとよいと思いますか？**

**Q14 <学科別集計表>**

	1:そう思う (肯定)	2:少し思う (弱肯定)	3:あまり思わない (弱否定)	4:そう思わない (否定)	計
日本文学科	20 ( 22.5% )	27 ( 30.3% )	25 ( 28.1% )	17 ( 19.1% )	89
中国学科	18 ( 22.0% )	29 ( 35.4% )	17 ( 20.7% )	18 ( 22.0% )	82
英米文学科	22 ( 22.9% )	40 ( 41.7% )	21 ( 21.9% )	13 ( 13.5% )	96
教育学科	29 ( 29.9% )	32 ( 33.0% )	23 ( 23.7% )	13 ( 13.4% )	97
書道学科	11 ( 16.9% )	23 ( 35.4% )	24 ( 36.9% )	7 ( 10.8% )	65
社会経済学科	57 ( 27.4% )	77 ( 37.0% )	48 ( 23.1% )	26 ( 12.5% )	208
現代経済学科	45 ( 28.0% )	42 ( 26.1% )	43 ( 26.7% )	31 ( 19.3% )	161
中国語学科	19 ( 25.7% )	27 ( 36.5% )	20 ( 27.0% )	8 ( 10.8% )	74
英語学科	45 ( 23.0% )	61 ( 31.1% )	59 ( 30.1% )	31 ( 15.8% )	196
日本語学科	16 ( 32.7% )	10 ( 20.4% )	16 ( 32.7% )	7 ( 14.3% )	49
法律学科	57 ( 27.3% )	65 ( 31.1% )	56 ( 26.8% )	31 ( 14.8% )	209
政治学科	32 ( 23.2% )	49 ( 35.5% )	39 ( 28.3% )	18 ( 13.0% )	138
国際関係学科	19 ( 24.4% )	26 ( 33.3% )	26 ( 33.3% )	7 ( 9.0% )	78
国際文化学科	16 ( 20.0% )	24 ( 30.0% )	25 ( 31.3% )	15 ( 18.8% )	80
経営学科	32 ( 18.3% )	50 ( 28.6% )	60 ( 34.3% )	33 ( 18.9% )	175
企業システム学科	16 ( 15.1% )	41 ( 38.7% )	30 ( 28.3% )	19 ( 17.9% )	106
環境創造学科	24 ( 18.2% )	41 ( 31.1% )	30 ( 22.7% )	37 ( 28.0% )	132
スポーツ科学科	30 ( 27.8% )	39 ( 36.1% )	31 ( 28.7% )	8 ( 7.4% )	108
健康科学科	15 ( 16.3% )	19 ( 20.7% )	27 ( 29.3% )	31 ( 33.7% )	92
大学全体	523 ( 23.4% )	722 ( 32.3% )	620 ( 27.7% )	370 ( 16.6% )	2235

### Q14 <評価帯グラフ>

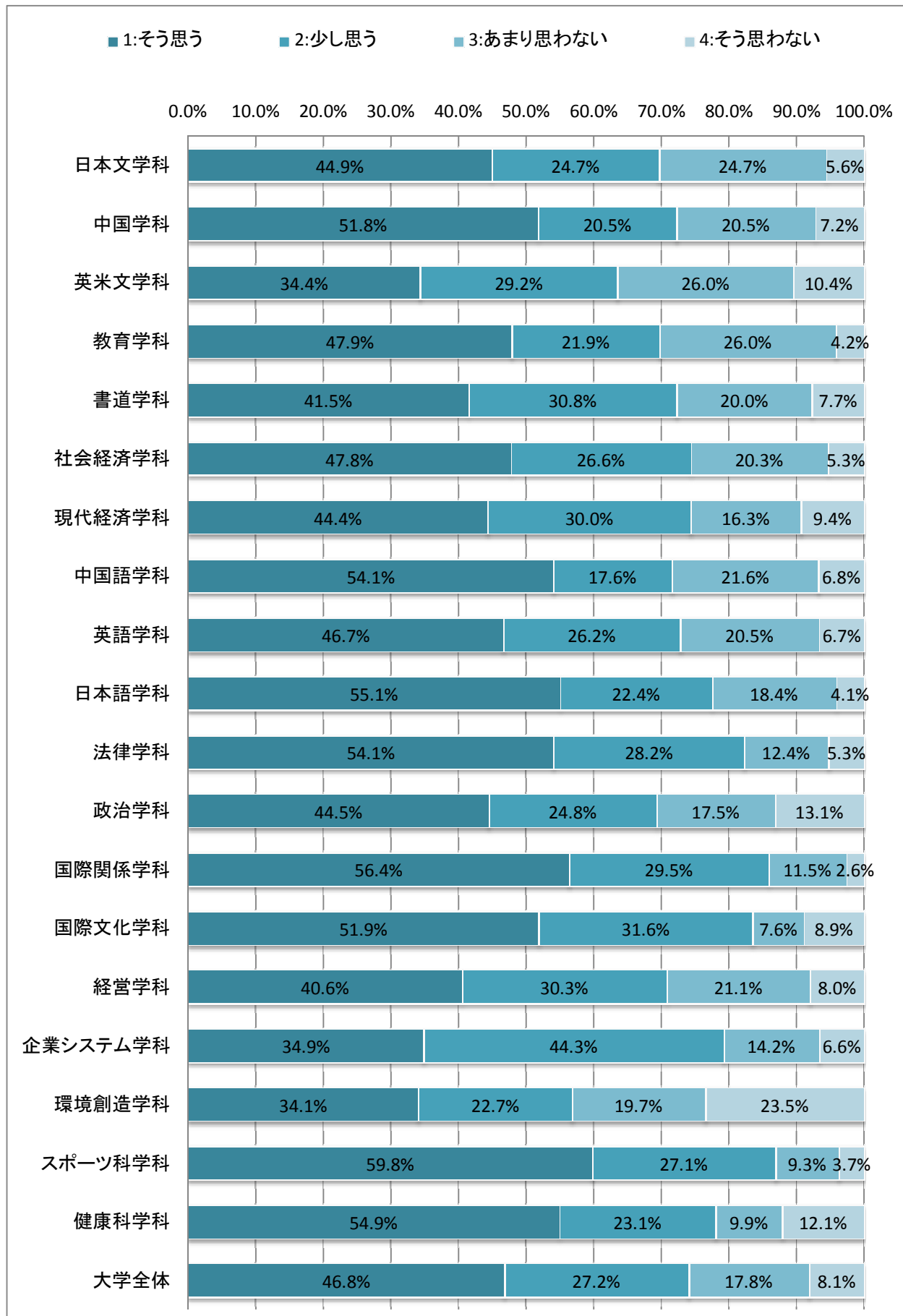


## Q15. 4年間を同一キャンパスで学ぶ方が良いと思いますか？

### Q15 <学科別集計表>

	1:そう思う (肯定)	2:少し思う (弱肯定)	3:あまり思わない (弱否定)	4:そう思わない (否定)	計
日本文学科	40 ( 44.9% )	22 ( 24.7% )	22 ( 24.7% )	5 ( 5.6% )	89
中国学科	43 ( 51.8% )	17 ( 20.5% )	17 ( 20.5% )	6 ( 7.2% )	83
英米文学科	33 ( 34.4% )	28 ( 29.2% )	25 ( 26.0% )	10 ( 10.4% )	96
教育学科	46 ( 47.9% )	21 ( 21.9% )	25 ( 26.0% )	4 ( 4.2% )	96
書道学科	27 ( 41.5% )	20 ( 30.8% )	13 ( 20.0% )	5 ( 7.7% )	65
社会経済学科	99 ( 47.8% )	55 ( 26.6% )	42 ( 20.3% )	11 ( 5.3% )	207
現代経済学科	71 ( 44.4% )	48 ( 30.0% )	26 ( 16.3% )	15 ( 9.4% )	160
中国語学科	40 ( 54.1% )	13 ( 17.6% )	16 ( 21.6% )	5 ( 6.8% )	74
英語学科	91 ( 46.7% )	51 ( 26.2% )	40 ( 20.5% )	13 ( 6.7% )	195
日本語学科	27 ( 55.1% )	11 ( 22.4% )	9 ( 18.4% )	2 ( 4.1% )	49
法律学科	113 ( 54.1% )	59 ( 28.2% )	26 ( 12.4% )	11 ( 5.3% )	209
政治学科	61 ( 44.5% )	34 ( 24.8% )	24 ( 17.5% )	18 ( 13.1% )	137
国際関係学科	44 ( 56.4% )	23 ( 29.5% )	9 ( 11.5% )	2 ( 2.6% )	78
国際文化学科	41 ( 51.9% )	25 ( 31.6% )	6 ( 7.6% )	7 ( 8.9% )	79
経営学科	71 ( 40.6% )	53 ( 30.3% )	37 ( 21.1% )	14 ( 8.0% )	175
企業システム学科	37 ( 34.9% )	47 ( 44.3% )	15 ( 14.2% )	7 ( 6.6% )	106
環境創造学科	45 ( 34.1% )	30 ( 22.7% )	26 ( 19.7% )	31 ( 23.5% )	132
スポーツ科学科	64 ( 59.8% )	29 ( 27.1% )	10 ( 9.3% )	4 ( 3.7% )	107
健康科学科	50 ( 54.9% )	21 ( 23.1% )	9 ( 9.9% )	11 ( 12.1% )	91
大学全体	1043 ( 46.8% )	607 ( 27.2% )	397 ( 17.8% )	181 ( 8.1% )	2228

### Q15 <評価帯グラフ>

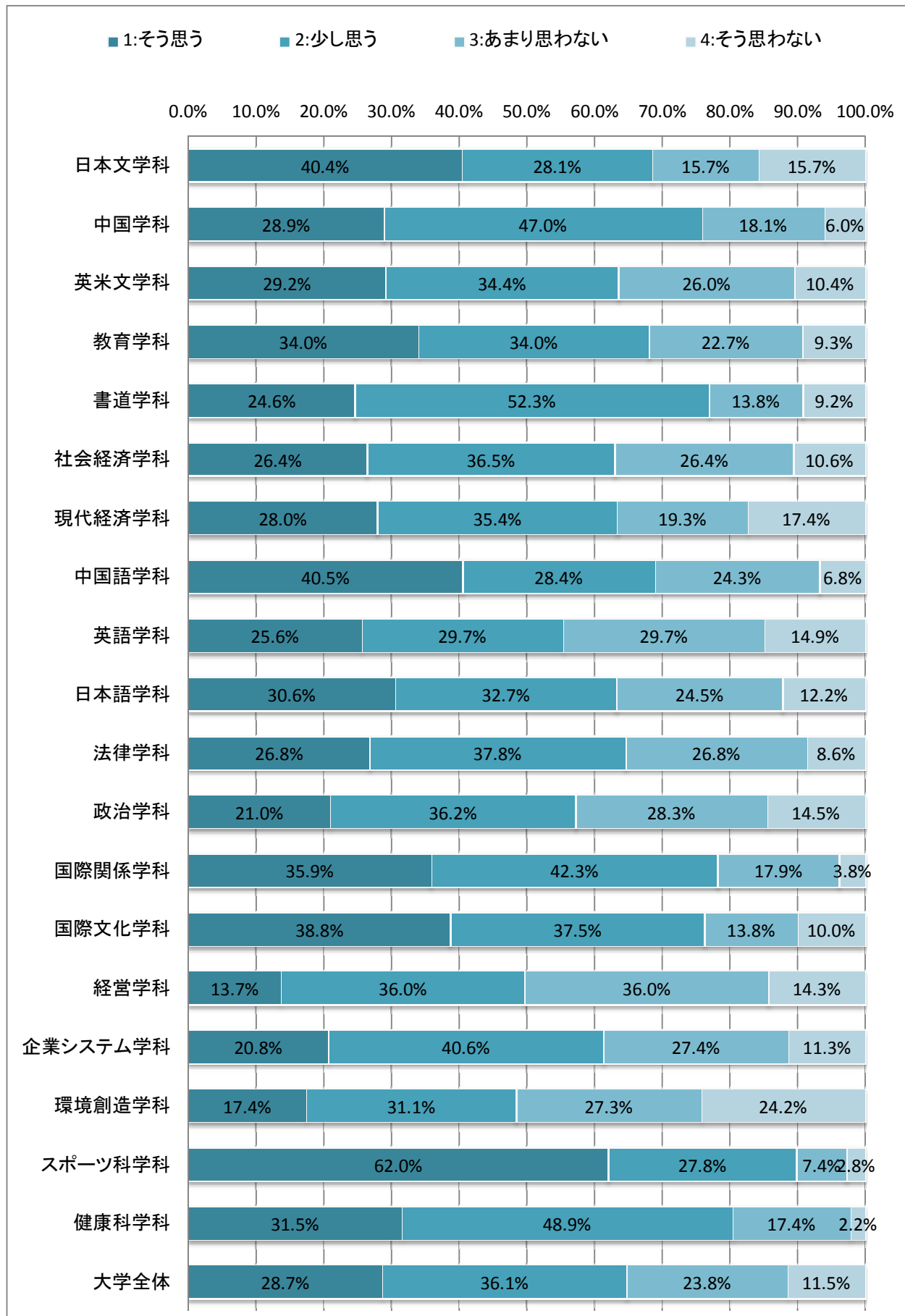


Q16. 事務職員から挨拶されたり話しかけたりするなど、  
親身に接してもらったと思いますか？

Q16 <学科別集計表>

	1:そう思う (肯定)	2:少し思う (弱肯定)	3:あまり思わない (弱否定)	4:そう思わない (否定)	計
日本文学科	36 ( 40.4% )	25 ( 28.1% )	14 ( 15.7% )	14 ( 15.7% )	89
中国学科	24 ( 28.9% )	39 ( 47.0% )	15 ( 18.1% )	5 ( 6.0% )	83
英米文学科	28 ( 29.2% )	33 ( 34.4% )	25 ( 26.0% )	10 ( 10.4% )	96
教育学科	33 ( 34.0% )	33 ( 34.0% )	22 ( 22.7% )	9 ( 9.3% )	97
書道学科	16 ( 24.6% )	34 ( 52.3% )	9 ( 13.8% )	6 ( 9.2% )	65
社会経済学科	55 ( 26.4% )	76 ( 36.5% )	55 ( 26.4% )	22 ( 10.6% )	208
現代経済学科	45 ( 28.0% )	57 ( 35.4% )	31 ( 19.3% )	28 ( 17.4% )	161
中国語学科	30 ( 40.5% )	21 ( 28.4% )	18 ( 24.3% )	5 ( 6.8% )	74
英語学科	50 ( 25.6% )	58 ( 29.7% )	58 ( 29.7% )	29 ( 14.9% )	195
日本語学科	15 ( 30.6% )	16 ( 32.7% )	12 ( 24.5% )	6 ( 12.2% )	49
法律学科	56 ( 26.8% )	79 ( 37.8% )	56 ( 26.8% )	18 ( 8.6% )	209
政治学科	29 ( 21.0% )	50 ( 36.2% )	39 ( 28.3% )	20 ( 14.5% )	138
国際関係学科	28 ( 35.9% )	33 ( 42.3% )	14 ( 17.9% )	3 ( 3.8% )	78
国際文化学科	31 ( 38.8% )	30 ( 37.5% )	11 ( 13.8% )	8 ( 10.0% )	80
経営学科	24 ( 13.7% )	63 ( 36.0% )	63 ( 36.0% )	25 ( 14.3% )	175
企業システム学科	22 ( 20.8% )	43 ( 40.6% )	29 ( 27.4% )	12 ( 11.3% )	106
環境創造学科	23 ( 17.4% )	41 ( 31.1% )	36 ( 27.3% )	32 ( 24.2% )	132
スポーツ科学科	67 ( 62.0% )	30 ( 27.8% )	8 ( 7.4% )	3 ( 2.8% )	108
健康科学科	29 ( 31.5% )	45 ( 48.9% )	16 ( 17.4% )	2 ( 2.2% )	92
大学全体	641 ( 28.7% )	806 ( 36.1% )	531 ( 23.8% )	257 ( 11.5% )	2235

## Q16 <評価帯グラフ>



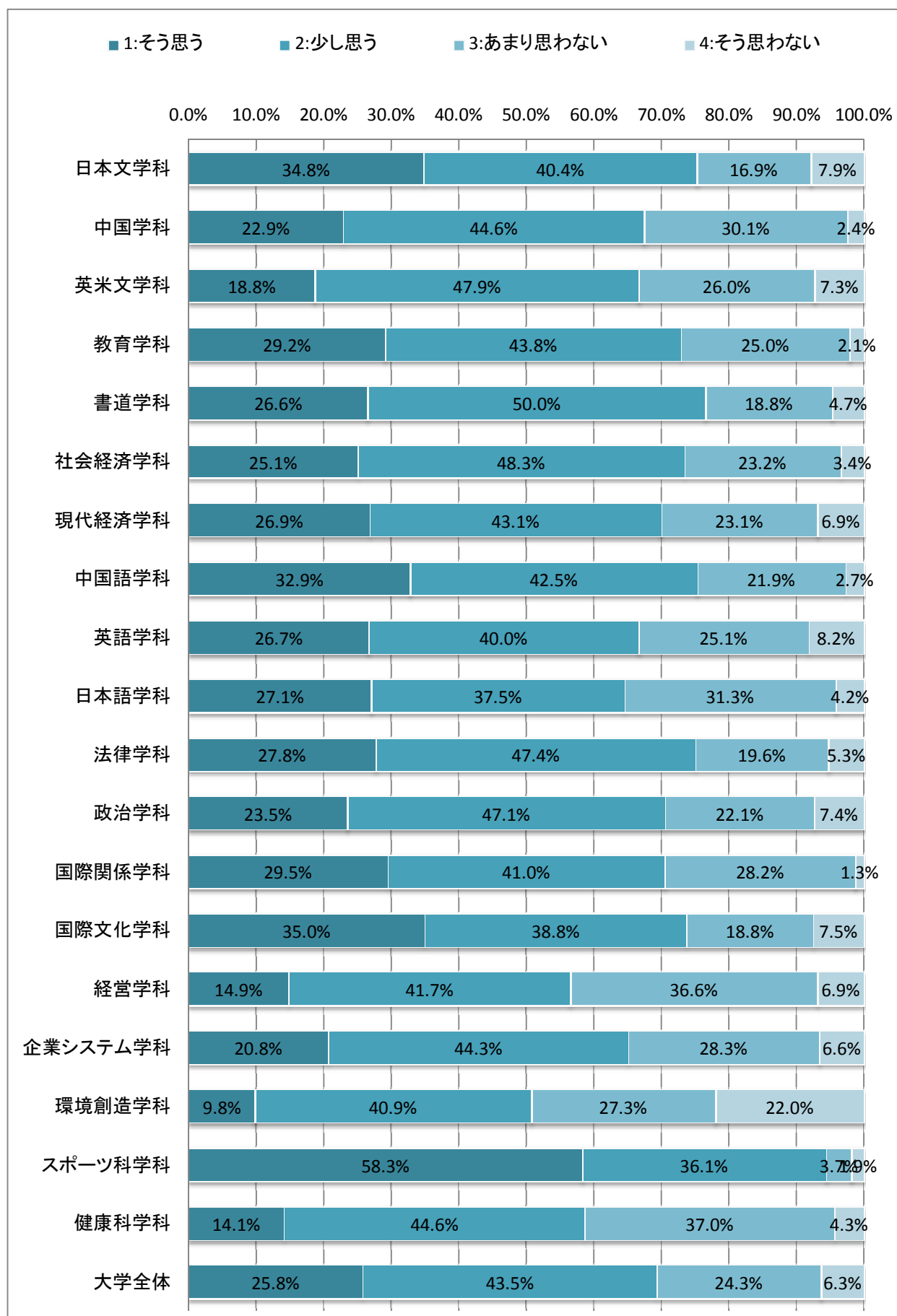


Q17. 1年次に手厚い教育(大学で学ぶべきことや生活の指導)を受けましたか？

Q17 <学科別集計表>

	1:そう思う (肯定)	2:少し思う (弱肯定)	3:あまり思わない (弱否定)	4:そう思わない (否定)	計
日本文学科	31 ( 34.8% )	36 ( 40.4% )	15 ( 16.9% )	7 ( 7.9% )	89
中国学科	19 ( 22.9% )	37 ( 44.6% )	25 ( 30.1% )	2 ( 2.4% )	83
英米文学科	18 ( 18.8% )	46 ( 47.9% )	25 ( 26.0% )	7 ( 7.3% )	96
教育学科	28 ( 29.2% )	42 ( 43.8% )	24 ( 25.0% )	2 ( 2.1% )	96
書道学科	17 ( 26.6% )	32 ( 50.0% )	12 ( 18.8% )	3 ( 4.7% )	64
社会経済学科	52 ( 25.1% )	100 ( 48.3% )	48 ( 23.2% )	7 ( 3.4% )	207
現代経済学科	43 ( 26.9% )	69 ( 43.1% )	37 ( 23.1% )	11 ( 6.9% )	160
中国語学科	24 ( 32.9% )	31 ( 42.5% )	16 ( 21.9% )	2 ( 2.7% )	73
英語学科	52 ( 26.7% )	78 ( 40.0% )	49 ( 25.1% )	16 ( 8.2% )	195
日本語学科	13 ( 27.1% )	18 ( 37.5% )	15 ( 31.3% )	2 ( 4.2% )	48
法律学科	58 ( 27.8% )	99 ( 47.4% )	41 ( 19.6% )	11 ( 5.3% )	209
政治学科	32 ( 23.5% )	64 ( 47.1% )	30 ( 22.1% )	10 ( 7.4% )	136
国際関係学科	23 ( 29.5% )	32 ( 41.0% )	22 ( 28.2% )	1 ( 1.3% )	78
国際文化学科	28 ( 35.0% )	31 ( 38.8% )	15 ( 18.8% )	6 ( 7.5% )	80
経営学科	26 ( 14.9% )	73 ( 41.7% )	64 ( 36.6% )	12 ( 6.9% )	175
企業システム学科	22 ( 20.8% )	47 ( 44.3% )	30 ( 28.3% )	7 ( 6.6% )	106
環境創造学科	13 ( 9.8% )	54 ( 40.9% )	36 ( 27.3% )	29 ( 22.0% )	132
スポーツ科学科	63 ( 58.3% )	39 ( 36.1% )	4 ( 3.7% )	2 ( 1.9% )	108
健康科学科	13 ( 14.1% )	41 ( 44.6% )	34 ( 37.0% )	4 ( 4.3% )	92
大学全体	575 ( 25.8% )	969 ( 43.5% )	542 ( 24.3% )	141 ( 6.3% )	2227

### Q17 <評価帯グラフ>

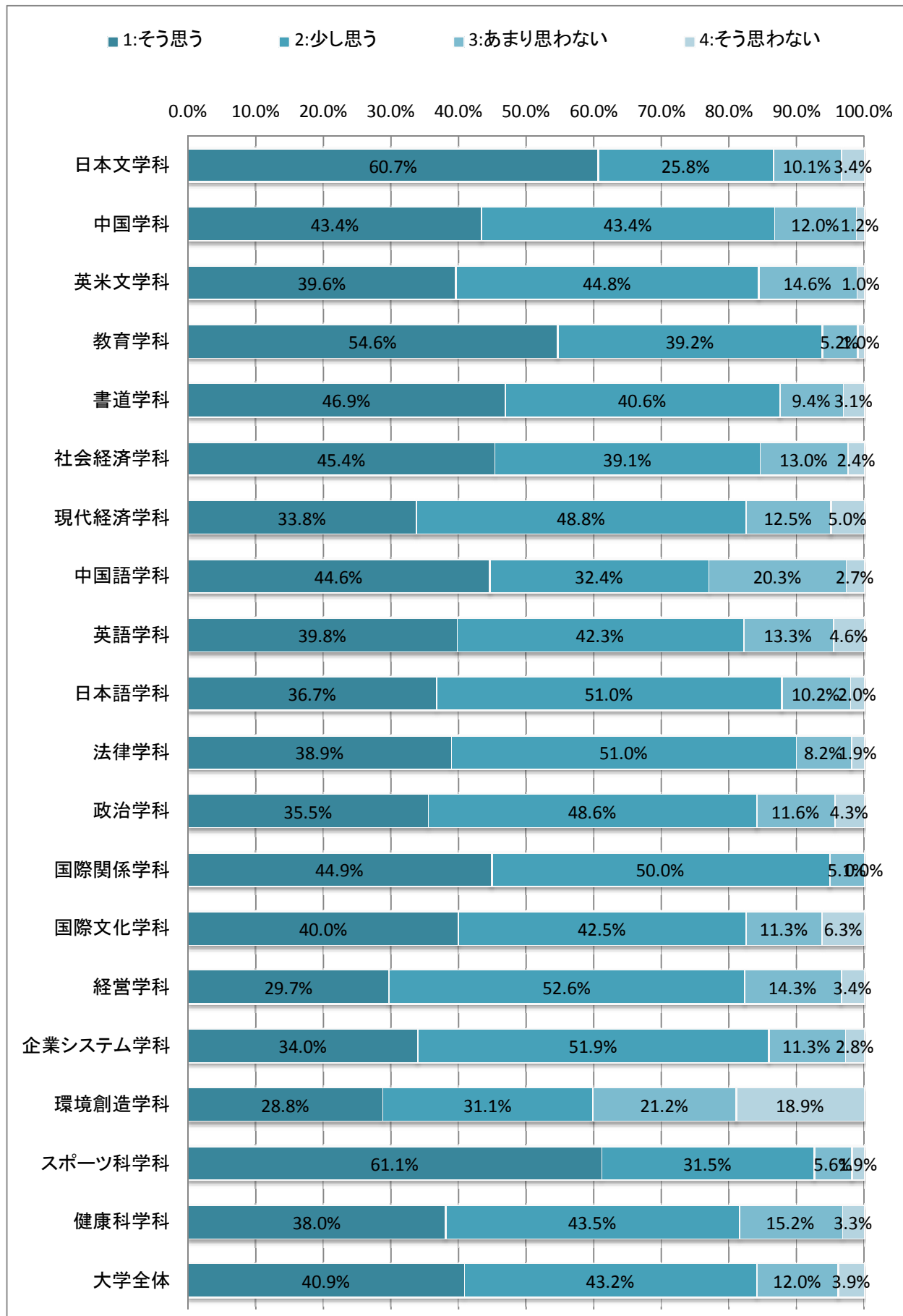


## Q18. 本学でのあなたの学生生活は満足できるものでしたか？

### Q18 <学科別集計表>

	1:そう思う (肯定)	2:少し思う (弱肯定)	3:あまり思わない (弱否定)	4:そう思わない (否定)	計
日本文学科	54 ( 60.7% )	23 ( 25.8% )	9 ( 10.1% )	3 ( 3.4% )	89
中国学科	36 ( 43.4% )	36 ( 43.4% )	10 ( 12.0% )	1 ( 1.2% )	83
英米文学科	38 ( 39.6% )	43 ( 44.8% )	14 ( 14.6% )	1 ( 1.0% )	96
教育学科	53 ( 54.6% )	38 ( 39.2% )	5 ( 5.2% )	1 ( 1.0% )	97
書道学科	30 ( 46.9% )	26 ( 40.6% )	6 ( 9.4% )	2 ( 3.1% )	64
社会経済学科	94 ( 45.4% )	81 ( 39.1% )	27 ( 13.0% )	5 ( 2.4% )	207
現代経済学科	54 ( 33.8% )	78 ( 48.8% )	20 ( 12.5% )	8 ( 5.0% )	160
中国語学科	33 ( 44.6% )	24 ( 32.4% )	15 ( 20.3% )	2 ( 2.7% )	74
英語学科	78 ( 39.8% )	83 ( 42.3% )	26 ( 13.3% )	9 ( 4.6% )	196
日本語学科	18 ( 36.7% )	25 ( 51.0% )	5 ( 10.2% )	1 ( 2.0% )	49
法律学科	81 ( 38.9% )	106 ( 51.0% )	17 ( 8.2% )	4 ( 1.9% )	208
政治学科	49 ( 35.5% )	67 ( 48.6% )	16 ( 11.6% )	6 ( 4.3% )	138
国際関係学科	35 ( 44.9% )	39 ( 50.0% )	4 ( 5.1% )	0 ( 0.0% )	78
国際文化学科	32 ( 40.0% )	34 ( 42.5% )	9 ( 11.3% )	5 ( 6.3% )	80
経営学科	52 ( 29.7% )	92 ( 52.6% )	25 ( 14.3% )	6 ( 3.4% )	175
企業システム学科	36 ( 34.0% )	55 ( 51.9% )	12 ( 11.3% )	3 ( 2.8% )	106
環境創造学科	38 ( 28.8% )	41 ( 31.1% )	28 ( 21.2% )	25 ( 18.9% )	132
スポーツ科学科	66 ( 61.1% )	34 ( 31.5% )	6 ( 5.6% )	2 ( 1.9% )	108
健康科学科	35 ( 38.0% )	40 ( 43.5% )	14 ( 15.2% )	3 ( 3.3% )	92
大学全体	912 ( 40.9% )	965 ( 43.2% )	268 ( 12.0% )	87 ( 3.9% )	2232

Q18 <評価帯グラフ>

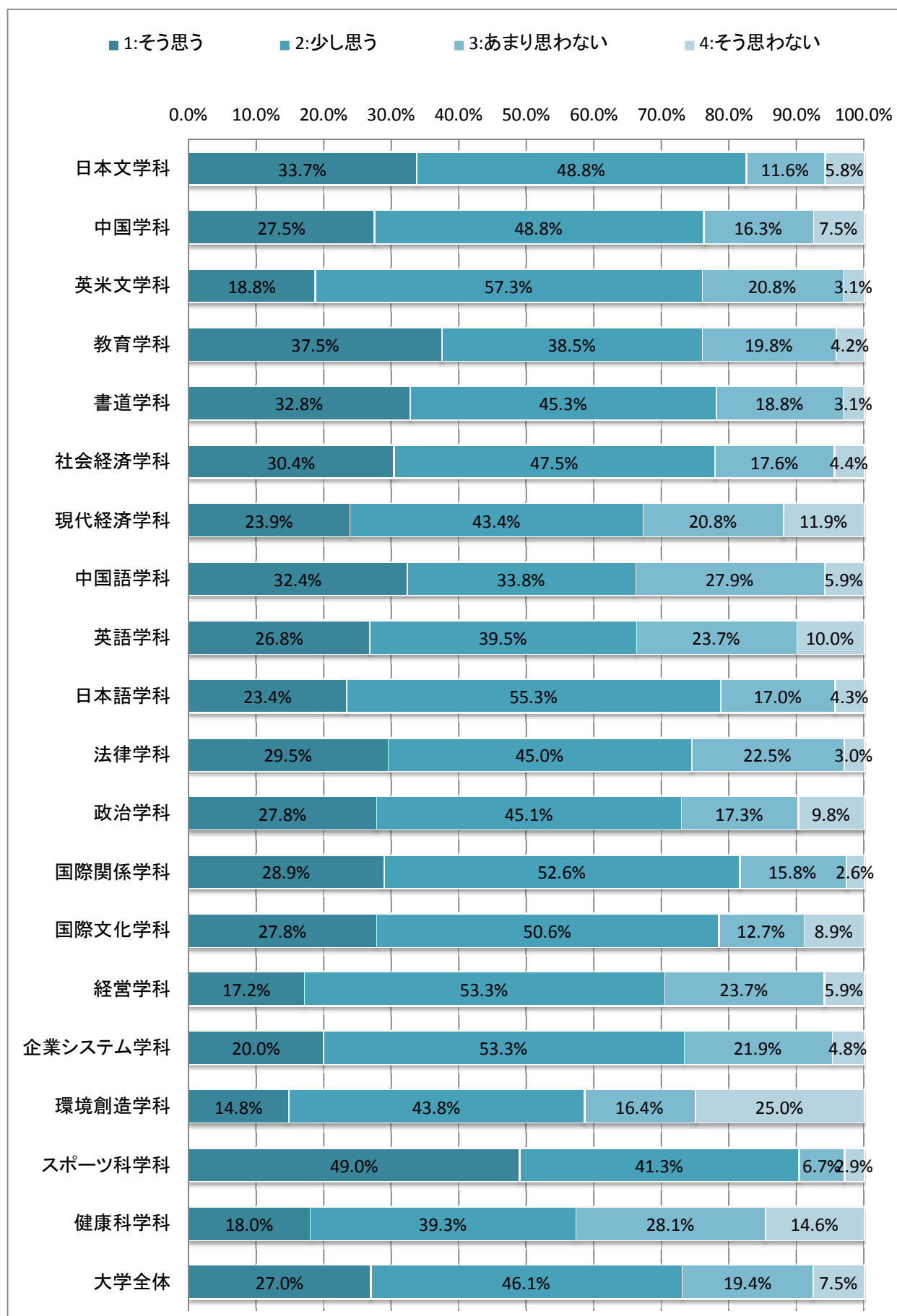


## Q19. 後輩・知人・友人などに大東文化大学の入学を勧めますか？

### Q19 <学科別集計表>

	1:そう思う (肯定)	2:少し思う (弱肯定)	3:あまり思わない (弱否定)	4:そう思わない (否定)	計
日本文学科	29 ( 33.7% )	42 ( 48.8% )	10 ( 11.6% )	5 ( 5.8% )	86
中国学科	22 ( 27.5% )	39 ( 48.8% )	13 ( 16.3% )	6 ( 7.5% )	80
英米文学科	18 ( 18.8% )	55 ( 57.3% )	20 ( 20.8% )	3 ( 3.1% )	96
教育学科	36 ( 37.5% )	37 ( 38.5% )	19 ( 19.8% )	4 ( 4.2% )	96
書道学科	21 ( 32.8% )	29 ( 45.3% )	12 ( 18.8% )	2 ( 3.1% )	64
社会経済学科	62 ( 30.4% )	97 ( 47.5% )	36 ( 17.6% )	9 ( 4.4% )	204
現代経済学科	38 ( 23.9% )	69 ( 43.4% )	33 ( 20.8% )	19 ( 11.9% )	159
中国語学科	22 ( 32.4% )	23 ( 33.8% )	19 ( 27.9% )	4 ( 5.9% )	68
英語学科	51 ( 26.8% )	75 ( 39.5% )	45 ( 23.7% )	19 ( 10.0% )	190
日本語学科	11 ( 23.4% )	26 ( 55.3% )	8 ( 17.0% )	2 ( 4.3% )	47
法律学科	59 ( 29.5% )	90 ( 45.0% )	45 ( 22.5% )	6 ( 3.0% )	200
政治学科	37 ( 27.8% )	60 ( 45.1% )	23 ( 17.3% )	13 ( 9.8% )	133
国際関係学科	22 ( 28.9% )	40 ( 52.6% )	12 ( 15.8% )	2 ( 2.6% )	76
国際文化学科	22 ( 27.8% )	40 ( 50.6% )	10 ( 12.7% )	7 ( 8.9% )	79
経営学科	29 ( 17.2% )	90 ( 53.3% )	40 ( 23.7% )	10 ( 5.9% )	169
企業システム学科	21 ( 20.0% )	56 ( 53.3% )	23 ( 21.9% )	5 ( 4.8% )	105
環境創造学科	19 ( 14.8% )	56 ( 43.8% )	21 ( 16.4% )	32 ( 25.0% )	128
スポーツ科学科	51 ( 49.0% )	43 ( 41.3% )	7 ( 6.7% )	3 ( 2.9% )	104
健康科学科	16 ( 18.0% )	35 ( 39.3% )	25 ( 28.1% )	13 ( 14.6% )	89
大学全体	586 ( 27.0% )	1002 ( 46.1% )	421 ( 19.4% )	164 ( 7.5% )	2173

### Q19 <評価帯グラフ>



【国際関係学部、スポーツ・健康科学部以外の人にかがいます】  
Q20. 1・2年次と3・4年次で勉学環境が変わるのは負担になりましたか？

Q20 <学科別集計表>

	1:そう思う (肯定)	2:少し思う (弱肯定)	3:あまり思わない (弱否定)	4:そう思わない (否定)	計
日本文学科	15 ( 37.5% )	9 ( 22.5% )	7 ( 17.5% )	9 ( 22.5% )	40
中国学科	16 ( 41.0% )	7 ( 17.9% )	1 ( 2.6% )	15 ( 38.5% )	39
英米文学科	8 ( 16.0% )	16 ( 32.0% )	16 ( 32.0% )	10 ( 20.0% )	50
教育学科	16 ( 30.8% )	16 ( 30.8% )	10 ( 19.2% )	10 ( 19.2% )	52
書道学科	5 ( 20.8% )	9 ( 37.5% )	6 ( 25.0% )	4 ( 16.7% )	24
社会経済学科	35 ( 28.0% )	34 ( 27.2% )	25 ( 20.0% )	31 ( 24.8% )	125
現代経済学科	18 ( 22.2% )	22 ( 27.2% )	20 ( 24.7% )	21 ( 25.9% )	81
中国語学科	5 ( 15.6% )	12 ( 37.5% )	9 ( 28.1% )	6 ( 18.8% )	32
英語学科	25 ( 28.1% )	32 ( 36.0% )	18 ( 20.2% )	14 ( 15.7% )	89
日本語学科	7 ( 31.8% )	4 ( 18.2% )	5 ( 22.7% )	6 ( 27.3% )	22
法律学科	34 ( 32.1% )	35 ( 33.0% )	20 ( 18.9% )	17 ( 16.0% )	106
政治学科	24 ( 35.8% )	14 ( 20.9% )	12 ( 17.9% )	17 ( 25.4% )	67
国際関係学科	0 ( )	0 ( )	0 ( )	0 ( )	0
国際文化学科	0 ( )	0 ( )	0 ( )	0 ( )	0
経営学科	14 ( 17.5% )	23 ( 28.8% )	21 ( 26.3% )	22 ( 27.5% )	80
企業システム学科	13 ( 23.2% )	23 ( 41.1% )	11 ( 19.6% )	9 ( 16.1% )	56
環境創造学科	19 ( 21.3% )	23 ( 25.8% )	14 ( 15.7% )	33 ( 37.1% )	89
スポーツ科学科	0 ( )	0 ( )	0 ( )	0 ( )	0
健康科学科	0 ( )	0 ( )	0 ( )	0 ( )	0
大学全体	254 ( 26.7% )	279 ( 29.3% )	195 ( 20.5% )	224 ( 23.5% )	952

## Q20 <評価帯グラフ>

