

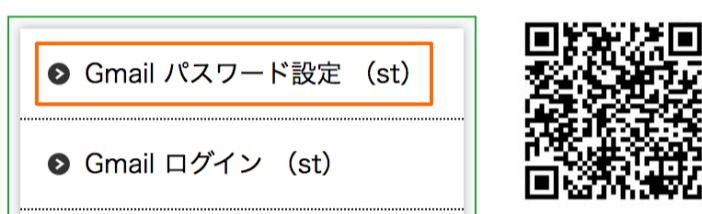
## GoogleDrive をご案内します！

2017年6月より、STアカウントを持つ学生、教職員は、  
Google Drive を利用できるようになりました。

### Google Drive を利用するには・・・

Google Drive を利用するには、**Gmail パスワードを取得する必要**があります。  
まずは、Gmail パスワードを情報センターのホームページより取得してください。


#### ショートカットメニュー



パスワードを取得済みの方は、  
Gmail にログインします。

Google アプリのアイコンを  
クリックします。

「ドライブ」をクリックして開きます。

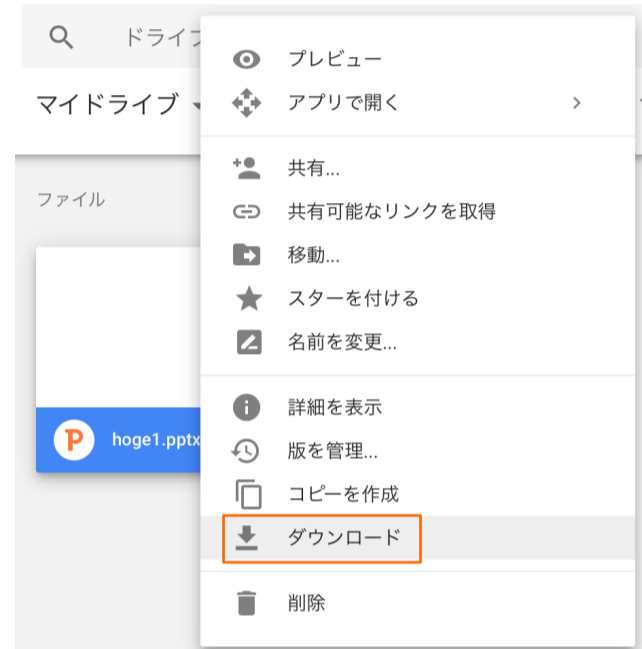


保存したいファイルを、ドラッグ&ドロップすると、「マイドライブ」に  
保存されます。

### Google Drive とは・・・

Google ドライブは、クラウド上で、ファイルを保存したり、  
共有できるサービスです。  
iPhone や Android、PC では、Windows、Mac にも対応しています。  
一般ユーザーの容量は 15GB ですが、**大東生は無制限**です。  
ぜひ、活用してください。

### データをダウンロードするには・・・



ダウンロードするファイルを選択して、  
右クリックします。ダウンロードを選択します。

### Mac の場合



Finder をクリックして、「ダウンロード」フォルダを  
開きます。

### Windows の場合



「名前を付けて保存」を選択すると、  
任意の場所に保存されます。  
※デフォルトは、ダウンロードフォルダです。

情報センターの

職員紹介

Staff introduction



Suzuki Koutarou

鈴木 孝太郎

学園総合情報センター



Flag\_of\_Maryland



前回の職員紹介ではフィルムカメラについて書かれていましたが、私はフィルムカメラどころかデジタルカメラもあまり使ったことがありません。スマホ派です。私はアメリカへの留学経験があるので留学中に苦労したことを書こうと思います。①履修が早い者勝ち。朝6時開始のWeb履修でしたが、一斉に学生がアクセスするため重くなった大学HPで履修登録を勝ち取らないといけません。登録ができないと卒業までの期間が延びるので、寝坊しないように徹夜をして必死でクリックしました。②美味しいお米を食べるのが大変。白米はどうしても食べたくなるのですが、コンビニ弁当があるわけではないのでスーパーで「カリフォルニア産最高級寿司米」というなかなかいい値段のする米を買って炊いていました(近くのスーパーではそれ以外タイ米)。ちなみにアメリカでのオススメは「Chipotle」というメキシコ料理のファストフードです。機会があれば食べてみて下さい。次回は東松山校舎、武藤さんを指名します。

特集

インストール NO!

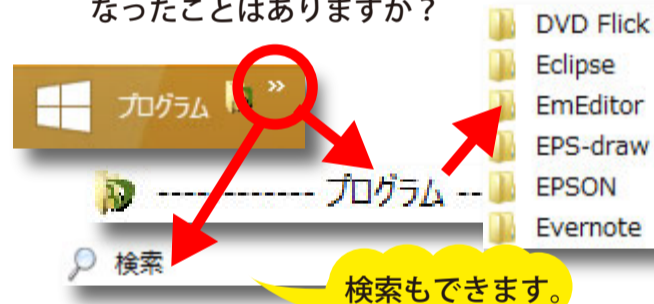
大学内のパソコンはソフトをインストールすることができません。使用できるソフトはあらかじめインストールされているものに限定されています。これは、パソコンや皆さんのデータをウイルスから守るためです。

特定のソフトをインストールしたい場合は、貸出パソコンを利用してください。貸出パソコンは自由にソフトをインストールすることができますが、返却後はセンターで全てのデータ、アプリケーションを消去しますので、次に利用する方に影響はありません。

※ソフトのインストールによって生じた障害については、センターではサポート対象外となります。



どんなソフトがあるか、ご覧になったことはありますか？



検索もできます。

アプリ一覧表示もご利用ください。



貸出パソコンには「長期貸出」と「短期貸出」があります。「短期貸出」は最長1か月まで。申し込み即日にお持ち帰りできます。「長期貸出」は年度末まで借りられますが、こちらは先生の署名が必要です。また、申し込みから受け取りまで数日を要します。申請書がホームページにありますので確認してください。

このコーナーでは、お問い合わせの多かった質問とその回答をお伝えします。

Gmail に届いたメールを転送したい

Gmail の「メール転送」機能をご利用ください。

Gmail に届いたメールを転送する場合は、Gmail の「メール転送」機能を用いることで、届いたメールを別のアドレスに転送できます。複数のアドレスにも転送したい場合には、「フィルタ」機能を用いる必要があります。Gmail で迷惑メールと判定されたものは転送されませんのでご注意ください。



もし、転送がうまくいかない場合は、各自が利用しているキャリア (docomo, au 等) のショップで、迷惑メールフィルタの設定を確認してください。



layout : Kumiko Fukushima