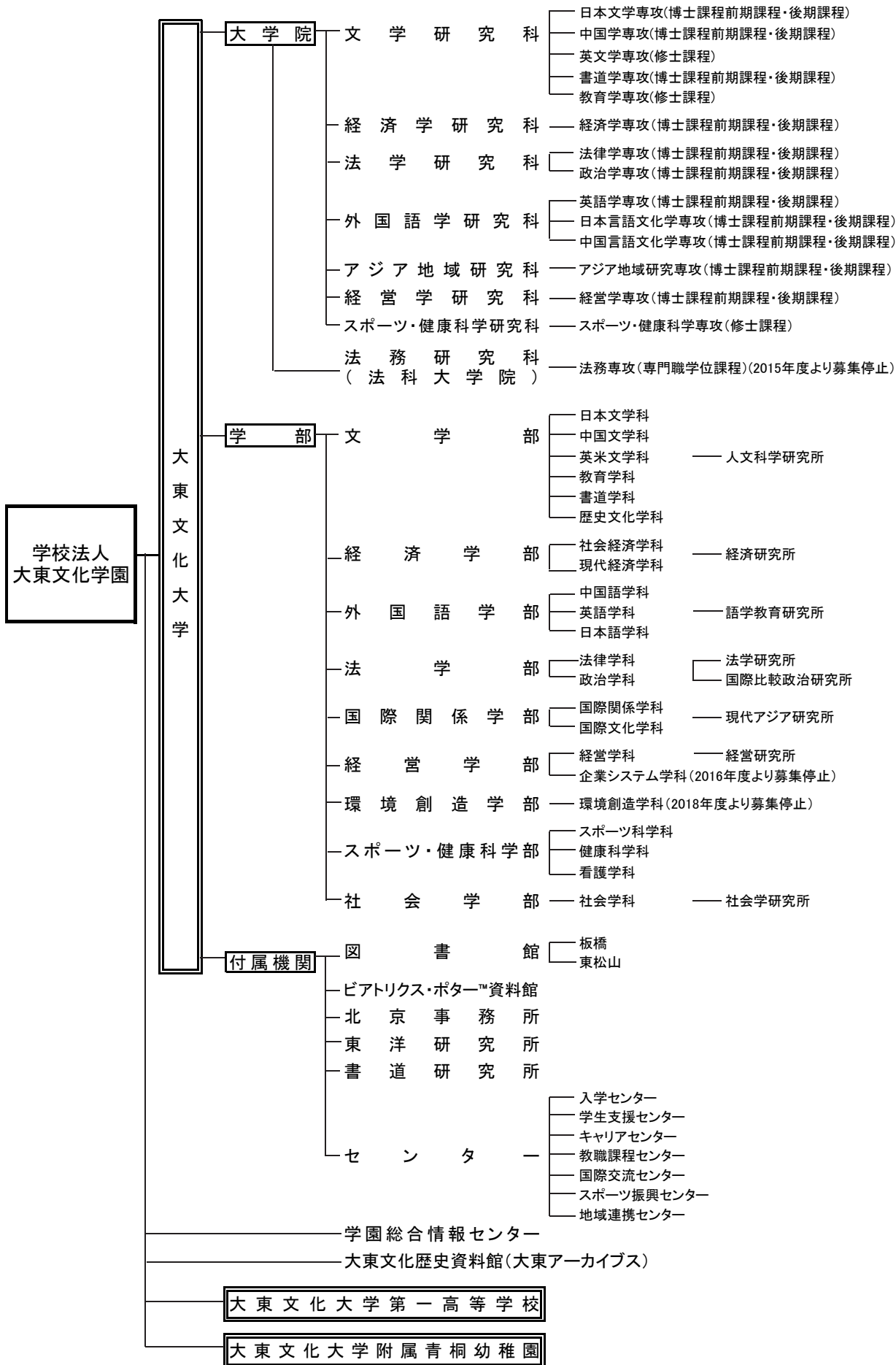


# 学 園 の 現 況

2020（令和2）年度





# 目 次

## I 学生・生徒・園児

### 1. 学生・生徒・園児数関係

- ① 大学学部・大学院学生数…………… 1
- ② 大学学部科目等履修生数…………… 4
- ③ 大学学生定員充足率…………… 5
- ④ 高校・幼稚園 生徒・園児数及び卒業生数…………… 6
- ⑤ 高校・幼稚園 生徒・園児定員充足率…………… 6
- ⑥ 高校・幼稚園 クラス数…………… 6
- ⑦ 幼稚園預かり保育利用者数…………… 6
  - 学生・生徒・園児数の学校別構成比（グラフ）… 7
  - 学生・生徒・園児数の学校別男女比（グラフ）… 7
- ⑧ 大学国籍別外国人留学生数…………… 8
- ⑨ 大学学部留学生、編入学生、社会人学生、  
留年者の状況……………10
- ⑩ 大学卒業・修了状況……………11
- ⑪ 大学学部学生進級状況（2年次より3年次への進級）…12
- ⑫ 大学転学部・転学科の状況……………12
- ⑬ 大学障がい学生数……………13
- ⑭ 大学学籍異動の状況……………13
  - ・休学……………13
  - ・退学及び除籍……………14

### 2. 学生・生徒・園児の入学状況関係

- ① 大学学部・大学院の入学状況……………15
- ② 大学出身高校の所在地都道府県別学部志願者数…16
- ③ 大学出身高校の所在地都道府県別学部入学者数…17
- ④ 大学編入学試験の状況……………18
  - 大学志願者・入学者のブロック別比率（グラフ）…19
- ⑤ 大学の学生募集
  - ・募集活動……………19
  - ・学部 入試日程及び方式……………20
  - ・大学院 入試日程及び方式……………21
- ⑥ 高校・幼稚園 生徒・園児の入学状況……………22
- ⑦ 高校の生徒募集……………22
- ⑧ 幼稚園の園児募集……………22
- ⑨ 高校 出身中学校の所在地別  
志願者・合格者・入学者状況……………23

### 3. 学生・生徒の卒業後の進路状況

- ① 大学（学部）学生就職・進路状況……………24
  - 学部別就職・進路状況（グラフ）……………25

- ② 一般企業決定状況……………26
- ③ 教員決定状況……………28
- ④ 公務員決定状況……………29
- ⑤ 保育士決定状況……………29
- ⑥ 都道府県別一般企業決定状況……………30
- ⑦ 都道府県別教員決定状況（専任）……………32
- ⑧ 都道府県別教員決定状況（臨時・非常勤講師）…34
- ⑨ 都道府県別公務員決定状況……………36
- ⑩ 教員免許状取得状況……………38
- ⑪ 諸資格取得状況……………39
- ⑫ 司法試験合格者数及び合格率……………39
- ⑬ 大学国家試験（資格試験）合格者数及び合格率…39
- ⑭ 高校生徒進路状況……………40

### 4. 学生・生徒・園児の厚生・生活環境

- ① 大学各種奨学金等給付状況……………41
- ② 日本学生支援機構奨学金交付状況……………44
- ③ 地方公共団体・財団等奨学生数……………46
- ④ 大学学生の課外活動状況
  - ・体育連合会会員数……………47
  - ・文化団体連合会会員数……………48
  - ・その他の団体会員数……………48
- ⑤ 大学保健室（診療所含む）月別利用状況……………49
- ⑥ 大学保健室（診療所含む）における傷病対応症状疾患分類統計…50
- ⑦ 大学定期健康診断受診状況（校舎別）……………51
- ⑧ 大学学生相談室利用状況（東松山・板橋キャンパス）…52
- ⑨ 高校生徒居住区域別状況……………53
- ⑩ 高校保健室月別利用状況……………54
- ⑪ 高校保健室男女別利用状況……………54
- ⑫ 高校保健室症状別統計……………54
  - 高校生徒居住区域状況（グラフ）……………55
- ⑬ 幼稚園児居住区域状況及び通園バス利用者状況…56
  - 幼稚園児居住区域状況（グラフ）……………56

## II 教 職 員

### 1. 教職員数

- ① 大学等教員数……………57
- ② 大学等職員数……………59
- ③ 高校・幼稚園 教職員数……………61
  - 専任（常勤）教職員の教育担当・校舎別構成比（グラフ）…61
- ④ 大学等職位別教員数……………62

⑤ 高校・幼稚園 職位別教員数	64
⑥ 所属別・職位別・職種別職員数	65

## 2. 教職員の年齢別構成

① 大学等教員の年齢別構成	66
② 大学等教員の職位別平均年齢	69
③ 高校・幼稚園 教員の年齢別構成	70
④ 高校・幼稚園 教員の職位別平均年齢	70
⑤ 職員の職位別年齢構成	71

## 3. 教職員の在職年数別構成

① 大学等教員の在職年数別状況	72
② 高校・幼稚園 教員の在職年数別状況	73
③ 職員の在職年数別状況	73

## 4. 役員・委員会等

① 学校法人大東文化学園役員	74
② 学校法人大東文化学園評議員	74
③ 管理運営に係る諸委員会	75
④ 大学教員役職者一覧 ・大学院役職者一覧	76 77
⑤ 大学評議会委員一覧 ・大学院評議会委員一覧	78 79
⑥ 各種委員会構成員	80

# III 学 事

## 1. 教育活動状況

① 学年暦・学校行事 ・大学 ・大学院 ・高校 ・幼稚園	87 88 89 90
② 課外特別セミナー実施状況	91
③ 国内大学との連携協定	91
④ 自治体等を含む国内大学との連携協定	91
⑤ 他大学・高校との協定による 単位互換履修生・高大連携の実績	91
⑥ 大学独自に行っている単位認定の状況	92
⑦ 学部学生のインターンシップ参加状況	93
⑧ 大学専任教員一人当たり学生数	93
⑨ 大学教員のFD活動の状況	93

## 2. 研究活動状況

① 大学専任教員の研究費	94
② 特別研究費交付決定状況	94
③ 特別研究費交付決定研究課題一覧	95
④ 特別研究費による研究成果刊行経費助成	96
⑤ 大学専任教員の教育・研究業績 (学部等別の著書・論文数)	97
⑥ 大東文化大学海外研究員派遣規則にもとづく 海外研究員	98
⑦ 大東文化大学海外留学生派遣規則にもとづく 海外留学生	98
⑧ 大東文化大学国内研究員	98
⑨ 大東文化大学特別研究期間制度適用者	99
⑩ 科学研究費助成事業助成対象研究	99
⑪ 科学研究費補助金及び科学研究費助成事業 採択状況	100
⑫ 東洋研究所共同研究	102
⑬ 学術刊行物刊行状況 ・大東文化大学紀要 ・学術雑誌 ・学術図書	102 103 104

## 3. 地域・社会・国際的な交流

① 大学が所存する地域との連携	105
② その他地域との連携	108
③ プラットフォーム形成による地域及び他大学等との連携活動	110
④ 自治体との地域連携協定等一覧	111
⑤ 大東文化大学公開講座（オープンカレッジ）実施状況	112
⑥ 大東文化大学ダブルスクール実施状況	116
⑦ 東洋研究所公開講座	117
⑧ 書道研究所公開講座	118
⑨ 教員免許状更新講習	119
⑩ 「大東文化」新聞発行状況	120
⑪ ホームページ（トピックス）の更新回数	121
⑫ 国際交流地域別協定校一覧および学生数（派遣・受入）	122
⑬ 国別国際交流学生数（派遣・受入）	125
⑭ 交流協定に基づく交流の記録 ・ダブルディグリープログラムの実施状況 ・国際交流センター主催 協定校語学研修 ・国際交流センター主催 個人認定留学 ・学部学科主催 語学研修等	126 126 126 127
⑮ 大東文化歴史資料館	128
⑯ ピアトリクス・ポター™ 資料館	128

#### 4. 図書館の状況

① 学園蔵書総冊数	129
② 逐次刊行物総所蔵種類数	129
・電子ジャーナル	129
③ 図書・雑誌受入数（大学図書館）	130
④ 図書受入数内訳（大学図書館）	130
⑤ 閲覧関係奉仕・利用状況（大学図書館）	131
⑥ 図書貸出状況（大学図書館）	131
⑦ 年間ゼミ等ガイダンス実施状況（大学図書館）	132
⑧ 年間視聴覚利用状況（大学図書館）	132
⑨ 施設状況（大学図書館）	133
⑩ 図書館における利用可能なデータベース	134

#### IV 施設

① 主な校地・校舎の所在地	135
② 土地・建物の面積	136
③ 機器備品の取得状況	137
④ 大学学生用情報処理実習教室等パソコン台数	137
⑤ 学園施設利用者数	137
⑥ 校地・校舎の面積、研究室・教室数	138
⑦ 大学各教室の面積	
・板橋校舎	139
・東松山校舎	144

#### V 財務

1. 資金収支計算書	149
2. 事業活動収支計算書	
① 事業活動収支計算書の推移（学園全体）	150
② 事業活動収支計算書の推移（大学）	151
③ 事業活動収支計算書の推移（高校）	152
④ 事業活動収支計算書の推移（幼稚園）	153
⑤ 事業活動収支計算書の推移（法人）	154
3. 事業活動収支計算書関係比率推移	155
4. 貸借対照表の推移	157
5. 貸借対照表関係比率推移	159
6. 資金収支予算書	160
7. 事業活動収支予算書	161

#### 8. 学費（初年度納付金）

① 大東文化大学	162
② 大東文化大学第一高等学校	163
③ 大東文化大学附属青桐幼稚園	163

#### VI 庶務

① 学園において文部科学省へ申請及び届出した事項	164
② 学園において新たに制定された諸規程等	165
③ 学園のSD活動の状況（学内外における研修への参加等）	
・学園において主催した講演会等	166
・職員の研修等への参加状況	166
・学校法人大東文化学園 専任事務職員研修体系図	167

#### VII 付録

学校法人大東文化学園の規模（5ヵ年の推移）	168
○学部学生数及び総定員充足率の推移（グラフ）	169
○学部志願者数及び倍率の推移（グラフ）	169
○大学専任教員数及び女性比率の推移（グラフ）	170
○大学非常勤教員数の推移（グラフ）	170
○学園全体専任職員数及び女性比率の推移（グラフ）	171
○学園全体嘱託臨時職員数の推移（グラフ）	171
○学園事業活動収入額及び基本金組入れ額の推移（グラフ）	172
○学園事業活動支出額の推移（グラフ）	172
○事業活動収支計算書の主要財務比率の推移（グラフ）	173
○貸借対照表の主要財務比率の推移（グラフ）	173
大学の設置学部・学科・大学院研究科等	174



# I 学生・生徒・園児

## 1. 学生・生徒・園児数関係

### ① 大学学部・大学院学生数〔2020年度〕

2020年5月1日現在

学部・学科等		学年			合計			1			2			3			4		
		計	板橋	東松山	計	板橋	東松山	計	板橋	東松山	計	板橋	東松山	計	板橋	東松山			
学部・大学院 合計 (A+B)	計	11,308	4,707	6,601	2,911	36	2,875	2,821	42	2,779	2,792	2,277	515	2,784	2,352	432			
	男	7,197	3,145	4,052	1,818	17	1,801	1,777	19	1,758	1,745	1,499	246	1,857	1,610	247			
	女	4,111	1,562	2,549	1,093	19	1,074	1,044	23	1,021	1,047	778	269	927	742	185			
学部計(A)	計	11,173	4,603	6,570	2,859	-	2,859	2,764	-	2,764	2,766	2,251	515	2,784	2,352	432			
	男	7,127	3,095	4,032	1,790	-	1,790	1,749	-	1,749	1,731	1,485	246	1,857	1,610	247			
	女	4,046	1,508	2,538	1,069	-	1,069	1,015	-	1,015	1,035	766	269	927	742	185			
文 部	計	計	2,431	1,143	1,288	662	-	662	626	-	626	590	590	-	553	553	-		
		男	1,270	573	697	341	-	341	356	-	356	305	305	-	268	268	-		
		女	1,161	570	591	321	-	321	270	-	270	285	285	-	285	285	-		
	日本文学科	計	625	319	306	158	-	158	148	-	148	153	153	-	166	166	-		
		男	333	161	172	83	-	83	89	-	89	75	75	-	86	86	-		
		女	292	158	134	75	-	75	59	-	59	78	78	-	80	80	-		
	中国文学科 (中国学科※1)	計	271	124	147	73	-	73	74	-	74	56	56	-	68	68	-		
		男	167	81	86	43	-	43	43	-	43	38	38	-	43	43	-		
		女	104	43	61	30	-	30	31	-	31	18	18	-	25	25	-		
	英米文学科	計	519	255	264	138	-	138	126	-	126	115	115	-	140	140	-		
		男	275	125	150	80	-	80	70	-	70	56	56	-	69	69	-		
		女	244	130	114	58	-	58	56	-	56	59	59	-	71	71	-		
	教育学科	計	483	236	247	126	-	126	121	-	121	117	117	-	119	119	-		
		男	253	119	134	61	-	61	73	-	73	62	62	-	57	57	-		
		女	230	117	113	65	-	65	48	-	48	55	55	-	62	62	-		
	書道学科	計	239	113	126	65	-	65	61	-	61	53	53	-	60	60	-		
		男	51	22	29	13	-	13	16	-	16	9	9	-	13	13	-		
		女	188	91	97	52	-	52	45	-	45	44	44	-	47	47	-		
歴史文化学科	計	294	96	198	102	-	102	96	-	96	96	96	-						
	男	191	65	126	61	-	61	65	-	65	65	65	-						
	女	103	31	72	41	-	41	31	-	31	31	31	-						
経 済 学 部	計	計	1,527	782	745	382	-	382	363	-	363	353	353	-	429	429	-		
		男	1,313	667	646	326	-	326	320	-	320	289	289	-	378	378	-		
		女	214	115	99	56	-	56	43	-	43	64	64	-	51	51	-		
	社会経済学科	計	865	442	423	218	-	218	205	-	205	203	203	-	239	239	-		
		男	743	372	371	190	-	190	181	-	181	162	162	-	210	210	-		
		女	122	70	52	28	-	28	24	-	24	41	41	-	29	29	-		
現代経済学科	計	662	340	322	164	-	164	158	-	158	150	150	-	190	190	-			
	男	570	295	275	136	-	136	139	-	139	127	127	-	168	168	-			
	女	92	45	47	28	-	28	19	-	19	23	23	-	22	22	-			
外 国 語 学 部	計	計	1,463	747	716	352	-	352	364	-	364	340	340	-	407	407	-		
		男	717	390	327	158	-	158	169	-	169	167	167	-	223	223	-		
		女	746	357	389	194	-	194	195	-	195	173	173	-	184	184	-		
	中国語学科	計	290	154	136	64	-	64	72	-	72	68	68	-	86	86	-		
		男	165	98	67	29	-	29	38	-	38	42	42	-	56	56	-		
		女	125	56	69	35	-	35	34	-	34	26	26	-	30	30	-		
	英語学科	計	923	460	463	231	-	231	232	-	232	216	216	-	244	244	-		
		男	416	216	200	104	-	104	96	-	96	95	95	-	121	121	-		
		女	507	244	263	127	-	127	136	-	136	121	121	-	123	123	-		
	日本語学科	計	250	133	117	57	-	57	60	-	60	56	56	-	77	77	-		
		男	136	76	60	25	-	25	35	-	35	30	30	-	46	46	-		
		女	114	57	57	32	-	32	25	-	25	26	26	-	31	31	-		

学部・学科等			学年			1			2			3			4		
			合計			計	板橋	東松山	計	板橋	東松山	計	板橋	東松山	計	板橋	東松山
法学部	計	計	1,533	768	765	390	-	390	375	-	375	379	379	-	389	389	-
		男	1,240	613	627	319	-	319	308	-	308	303	303	-	310	310	-
		女	293	155	138	71	-	71	67	-	67	76	76	-	79	79	-
	法律学科	計	913	456	457	232	-	232	225	-	225	225	225	-	231	231	-
		男	725	355	370	189	-	189	181	-	181	177	177	-	178	178	-
		女	188	101	87	43	-	43	44	-	44	48	48	-	53	53	-
	政治学科	計	620	312	308	158	-	158	150	-	150	154	154	-	158	158	-
		男	515	258	257	130	-	130	127	-	127	126	126	-	132	132	-
		女	105	54	51	28	-	28	23	-	23	28	28	-	26	26	-
国際関係学部	計	計	816	0	816	202	-	202	199	-	199	205	-	205	210	-	210
		男	436	0	436	106	-	106	98	-	98	112	-	112	120	-	120
		女	380	0	380	96	-	96	101	-	101	93	-	93	90	-	90
	国際関係学科	計	416	0	416	110	-	110	100	-	100	102	-	102	104	-	104
		男	258	0	258	63	-	63	63	-	63	69	-	69	63	-	63
		女	158	0	158	47	-	47	37	-	37	33	-	33	41	-	41
	国際文化学科	計	400	0	400	92	-	92	99	-	99	103	-	103	106	-	106
		男	178	0	178	43	-	43	35	-	35	43	-	43	57	-	57
		女	222	0	222	49	-	49	64	-	64	60	-	60	49	-	49
経営学部	計	計	1,486	785	701	369	-	369	332	-	332	394	394	-	391	391	-
		男	1,090	579	511	276	-	276	235	-	235	296	296	-	283	283	-
		女	396	206	190	93	-	93	97	-	97	98	98	-	108	108	-
	経営学科	計	1,483	782	701	369	-	369	332	-	332	393	393	-	389	389	-
		男	1,088	577	511	276	-	276	235	-	235	296	296	-	281	281	-
		女	395	205	190	93	-	93	97	-	97	97	97	-	108	108	-
	企業システム学科※2	計	3	3	0							1	1	-	2	2	-
		男	2	2	0							0	0	-	2	2	-
		女	1	1	0							1	1	-	0	0	-
環境創造学部 環境創造学科※3	計	185	185	0							2	2	-	183	183	-	
	男	150	150	0							2	2	-	148	148	-	
	女	35	35	0							0	0	-	35	35	-	
スポーツ・健康科学部	計	計	1,155	0	1,155	311	-	311	312	-	312	310	-	310	222	-	222
		男	561	0	561	154	-	154	146	-	146	134	-	134	127	-	127
		女	594	0	594	157	-	157	166	-	166	176	-	176	95	-	95
	スポーツ科学科	計	501	0	501	119	-	119	131	-	131	121	-	121	130	-	130
		男	324	0	324	84	-	84	82	-	82	77	-	77	81	-	81
		女	177	0	177	35	-	35	49	-	49	44	-	44	49	-	49
	健康科学科	計	353	0	353	82	-	82	88	-	88	91	-	91	92	-	92
		男	187	0	187	49	-	49	44	-	44	48	-	48	46	-	46
		女	166	0	166	33	-	33	44	-	44	43	-	43	46	-	46
	看護学科	計	301	0	301	110	-	110	93	-	93	98	-	98			
		男	50	0	50	21	-	21	20	-	20	9	-	9			
		女	251	0	251	89	-	89	73	-	73	89	-	89			
社会学部	計	577	193	384	191	-	191	193	-	193	193	193	-				
	男	350	123	227	110	-	110	117	-	117	123	123	-				
	女	227	70	157	81	-	81	76	-	76	70	70	-				

※1 2017年4月より中国学科は中国文学科に名称変更。数値には中国学科学学生数を含む。

※2 2016年度より企業システム学科は募集停止。

※3 2018年度より環境創造学部は募集停止。



課程		学年	合計			1			2			3						
			計	板橋	東松山	計	板橋	東松山	計	板橋	東松山	計	板橋	東松山				
大学院計(B)		計	135	104	31	52	36	16	57	42	15	26	26	0				
		男	70	50	20	28	17	11	28	19	9	14	14	0				
		女	65	54	11	24	19	5	29	23	6	12	12	0				
文学研究科	日本文学専攻	博士前期	計	3	3	-	2	2	-	1	1	-	/					
		男	2	2	-	1	1	-	1	1	-							
		女	1	1	-	1	1	-	0	0	-							
		博士後期	計	2	2	-	0	0	-	0	0	-				2	2	-
		男	0	0	-	0	0	-	0	0	-	0				0	-	
		女	2	2	-	0	0	-	0	0	-	2				2	-	
	中国学専攻	博士前期	計	1	1	-	0	0	-	1	1	-	/					
		男	1	1	-	0	0	-	1	1	-							
		女	0	0	-	0	0	-	0	0	-							
		博士後期	計	0	0	-	0	0	-	0	0	-				0	0	-
		男	0	0	-	0	0	-	0	0	-	0				0	-	
		女	0	0	-	0	0	-	0	0	-	0				0	-	
	英文学専攻	修士	計	8	8	-	2	2	-	6	6	-	/					
		男	4	4	-	2	2	-	2	2	-							
		女	4	4	-	0	0	-	4	4	-							
	書道学専攻	博士前期	計	16	16	-	9	9	-	7	7	-	/					
		男	11	11	-	7	7	-	4	4	-							
		女	5	5	-	2	2	-	3	3	-							
博士後期		計	12	12	-	3	3	-	4	4	-	5				5	-	
男		7	7	-	2	2	-	3	3	-	2	2				-		
女		5	5	-	1	1	-	1	1	-	3	3				-		
教育学専攻	修士	計	2	2	-	1	1	-	1	1	-	/						
	男	0	0	-	0	0	-	0	0	-								
	女	2	2	-	1	1	-	1	1	-								
経済学研究科	経済学専攻	博士前期	計	4	4	-	2	2	-	2	2	-	/					
		男	1	1	-	0	0	-	1	1	-							
		女	3	3	-	2	2	-	1	1	-							
	博士後期	計	0	0	-	0	0	-	0	0	-	0	0	-				
	男	0	0	-	0	0	-	0	0	-	0	0	-					
	女	0	0	-	0	0	-	0	0	-	0	0	-					
法学研究科	法律学専攻	博士前期	計	2	2	-	2	2	-	0	0	-	/					
		男	1	1	-	1	1	-	0	0	-							
		女	1	1	-	1	1	-	0	0	-							
		博士後期	計	0	0	-	0	0	-	0	0	-				0	0	-
	男	0	0	-	0	0	-	0	0	-	0	0	-					
	女	0	0	-	0	0	-	0	0	-	0	0	-					
	政治学専攻	博士前期	計	0	0	-	0	0	-	0	0	-	/					
		男	0	0	-	0	0	-	0	0	-							
女		0	0	-	0	0	-	0	0	-								
博士後期		計	2	2	-	0	0	-	0	0	-	2				2	-	
男	2	2	-	0	0	-	0	0	-	2	2	-						
女	0	0	-	0	0	-	0	0	-	0	0	-						
外国語学研究科	中国言語文化学専攻	博士前期	計	7	7	-	1	1	-	6	6	-	/					
		男	2	2	-	1	1	-	1	1	-							
		女	5	5	-	0	0	-	5	5	-							
		博士後期	計	5	5	-	1	1	-	1	1	-				3	3	-
		男	1	1	-	0	0	-	1	1	-	0				0	-	
		女	4	4	-	1	1	-	0	0	-	3				3	-	
	英語学専攻	博士前期	計	1	1	-	0	0	-	1	1	-	/					
		男	1	1	-	0	0	-	1	1	-							
		女	0	0	-	0	0	-	0	0	-							
		博士後期	計	13	13	-	2	2	-	2	2	-				9	9	-
		男	10	10	-	2	2	-	2	2	-	6				6	-	
		女	3	3	-	0	0	-	0	0	-	3				3	-	
日本語文化学専攻	博士前期	計	9	9	-	5	5	-	4	4	-	/						
	男	0	0	-	0	0	-	0	0	-								
	女	9	9	-	5	5	-	4	4	-								
	博士後期	計	3	3	-	0	0	-	0	0	-				3	3	-	
男	2	2	-	0	0	-	0	0	-	2	2	-						
女	1	1	-	0	0	-	0	0	-	1	1	-						

課程			学年			合計			1			2			3					
			計	板橋	東松山	計	板橋	東松山	計	板橋	東松山	計	板橋	東松山						
アジア地域 研究専攻	博士前期	計	7	-	7	3	-	3	0	4	-	4	1	/						
		男	4	-	4	1	-	1	0	3	-	3	0							
		女	3	-	3	2	-	2	0	1	-	1	1							
	博士後期	計	2	-	2	1	-	1	1	1	-	1	0				0	-	0	0
		男	0	-	0	0	-	0	0	0	-	0	0				0	-	0	0
		女	2	-	2	1	-	1	1	1	-	1	0				0	-	0	0
経営学 研究科	博士前期	計	12	12	-	6	6	-	-	6	6	-	-	/						
		男	3	3	-	1	1	-	-	2	2	-	-							
		女	9	9	-	5	5	-	-	4	4	-	-							
	博士後期	計	2	2	-	0	0	-	-	0	0	-	-				2	2	-	-
		男	2	2	-	0	0	-	-	0	0	-	-				2	2	-	-
		女	0	0	-	0	0	-	-	0	0	-	-				0	0	-	-
スポーツ・ 健康科学 研究科	修士	計	22	-	22	12	-	12	-	10	-	10	-	/						
		男	16	-	16	10	-	10	-	6	-	6	-							
		女	6	-	6	2	-	2	-	4	-	4	-							

(注) 斜数字は9月入学生で内数。

法務研究科は2015年度より募集停止。正規生は未在籍。

## ② 大学学部科目等履修生数〔2020年度〕

科目等履修生数

2020年5月1日現在

合計			文学部			経済学部			外国語学部			法学部			国際関係学部			経営学部			環境創造学部			スポーツ・健康科学部		
計	男	女	計	男	女	計	男	女	計	男	女	計	男	女	計	男	女	計	男	女	計	男	女	計	男	女
6	4	2	3	2	1	1	1	0	0	0	0	1	1	0	1	0	1	0	0	0	0	0	0	0	0	0

(目的別人数)

合計			資格取得															教養その他								
			教員免許取得			司書			社会教育主事			学芸員			臨床検査技師						保育士			その他資格		
計	男	女	計	男	女	計	男	女	計	男	女	計	男	女	計	男	女	計	男	女	計	男	女	計	男	女
6	4	2	4	3	1	0	0	0	0	0	0	0	0	0	0	0	0	0	0	0	0	0	0	0	0	0

(注) 本学の大学院に籍をおき、学部の科目を履修しているものを除く。

③ 大学学生定員充足率〔2020年度〕

2020年5月1日現在

学部・学科		区分	入学定員	入学者数	入学定員充足率	総定員	全学生数	総定員充足率
学部計			2,825	2,848	1.01	11,065	11,173	1.01
文学部	計		630	661	1.05	2,420	2,431	1.00
	日本文学科		150	158	1.05	600	625	1.04
	中国文学科		70	72	1.03	280	271	0.97
	英米文学科		130	138	1.06	520	519	1.00
	教育学科		120	126	1.05	480	483	1.01
	書道学科		60	65	1.08	240	239	1.00
	歴史文化学科		100	102	1.02	300	294	0.98
経済学部	計		370	381	1.03	1,480	1,527	1.03
	社会経済学科		205	217	1.06	820	865	1.05
	現代経済学科		165	164	0.99	660	662	1.00
外国語学部	計		360	350	0.97	1,440	1,463	1.02
	中国語学科		70	64	0.91	280	290	1.04
	英語学科		230	230	1.00	920	923	1.00
	日本語学科		60	56	0.93	240	250	1.04
法学部	計		375	387	1.03	1,500	1,533	1.02
	法律学科		225	229	1.02	900	913	1.01
	政治学科		150	158	1.05	600	620	1.03
国際関係学部	計		200	202	1.01	800	816	1.02
	国際関係学科		100	110	1.10	400	416	1.04
	国際文化学科		100	92	0.92	400	400	1.00
経営学部	計		365	368	1.01	1,460	1,486	1.02
	経営学科		365	368	1.01	1,460	1,483	1.02
	企業システム学科		-	-	-	-	3	-
環境創造学部	計		-	-	-	165	185	1.12
	環境創造学科		-	-	-	-	-	-
スポーツ健康科学部	計		325	309	0.95	1,200	1,155	0.96
	スポーツ科学科		125	119	0.95	500	501	1.00
	健康科学科		100	82	0.82	400	353	0.88
	看護学科		100	108	1.08	300	301	1.00
社会学部	社会学科		200	190	0.95	600	577	0.96
大学院計			107	51	0.48	257	135	0.53
文学研究科	計		31	16	0.52	73	44	0.60
	日本文学専攻	博士前期	3	2	0.67	6	3	0.50
		博士後期	3	0	0.00	11	2	0.18
	中国文学専攻	博士前期	3	0	0.00	6	1	0.17
		博士後期	2	0	0.00	7	0	0.00
	英文学専攻	修士	5	2	0.40	10	8	0.80
	書道学専攻	博士前期	7	8	1.14	14	16	1.14
		博士後期	3	3	1.00	9	12	1.33
教育学専攻	修士	5	1	0.20	10	2	0.20	
経済学研究科	計		8	2	0.25	21	4	0.19
	経済学専攻	博士前期	5	2	0.40	10	4	0.40
		博士後期	3	0	0.00	11	0	0.00
法学研究科	計		13	2	0.15	35	4	0.11
	法律学専攻	博士前期	5	2	0.40	10	2	0.20
		博士後期	2	0	0.00	9	0	0.00
	政治学専攻	博士前期	4	0	0.00	8	0	0.00
博士後期		2	0	0.00	8	2	0.25	
外国語学研究科	計		23	9	0.39	55	38	0.69
	中国言語文化学専攻	博士前期	5	1	0.20	10	7	0.70
		博士後期	3	1	0.33	9	5	0.56
	英語学専攻	博士前期	5	0	0.00	10	1	0.10
		博士後期	3	2	0.67	9	13	1.44
	日本語文化学専攻	博士前期	5	5	1.00	10	9	0.90
博士後期		2	0	0.00	7	3	0.43	
アジア地域研究	計		9	4	0.44	22	9	0.41
	アジア地域研究専攻	博士前期	7	3	0.43	14	7	0.50
		博士後期	2	1	0.50	8	2	0.25
経営学研究科	計		13	6	0.46	31	14	0.45
	経営学専攻	博士前期	10	6	0.60	20	12	0.60
		博士後期	3	0	0.00	11	2	0.18
スポーツ・健康科学研究科	スポーツ・健康科学専攻	修士	10	12	1.20	20	22	1.10
法務研究科	法務専攻	専門職学位課程	-	-	-	-	0	-

(注)・入学者数には前年度9月入学者を含む。

(2019年度は2名 外国語学研究科博士課程前期日本語文化学専攻、アジア地域研究科博士後期課程アジア地域専攻各1名)

・2017年4月より中国学科は中国文学科に名称変更。数値には中国学科学生数を含む。

・2016年度より経営学部企業システム学科は募集停止。

・2018年度より環境創造学部は募集停止。

・2015年度より法務研究科 法務専攻は募集停止。

④ 高校・幼稚園 生徒・園児数及び卒業生数〔2020年度〕

2020年5月1日現在

学 校 別	学年	計	1	2	3	2019年度 卒業生
	性別					
高 校	計	1,056	366	352	338	302
	男	571	194	185	192	175
	女	485	172	167	146	127
幼 稚 園			3才児	4才児	5才児	2019年度 卒園者
	計	302	99	104	99	100
	男	147	53	46	48	59
	女	155	46	58	51	41

⑤ 高校・幼稚園 生徒・園児定員充足率〔2020年度〕

2020年5月1日現在

学校別		区分	入学定員	入学者数	入学定員 充足率	総定員	全生徒 園児数	総定員 充足率
高 校			350	366	1.05	1,050	1,056	1.01
幼 稚 園	年 少		60	99	1.65	200	302	1.51
	年 中		-	-	-			
	年 長		-	-	-			

(注) 幼稚園の年中、年長は欠員補充の為、入学定員充足率は算出せず。

⑥ 高校・幼稚園 クラス数〔2020年度〕

⑦ 幼稚園預かり保育利用者数〔2019年度実績〕

・高校

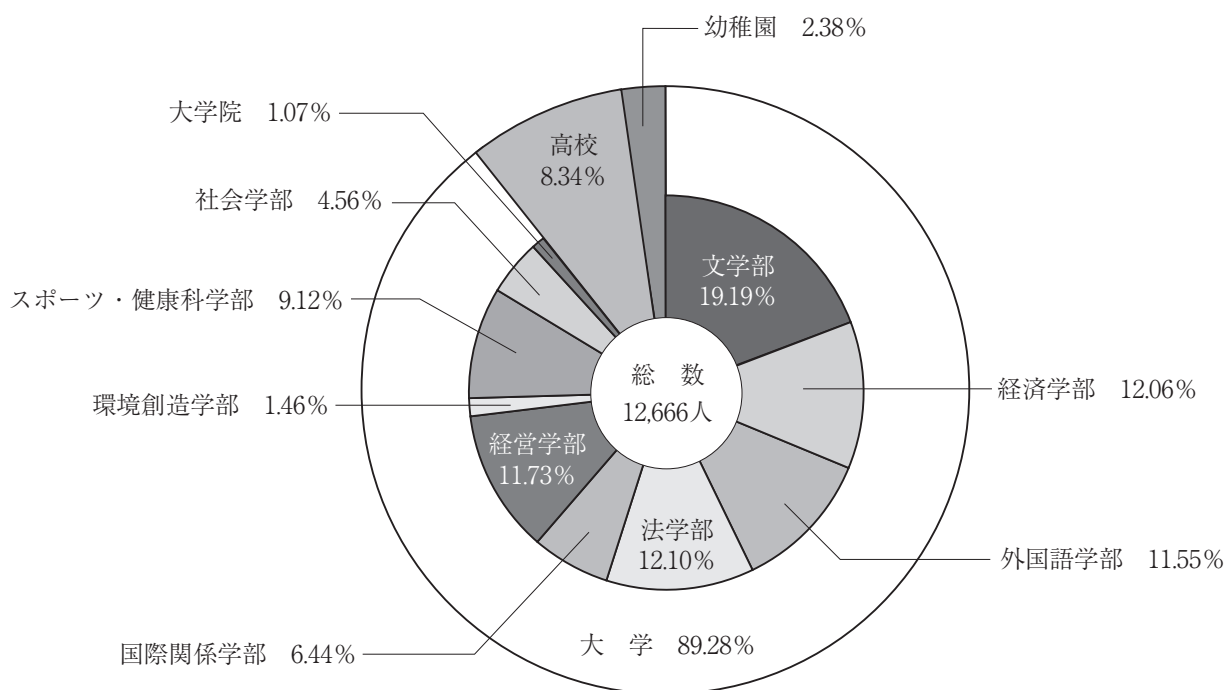
学年	クラス数
1年	9
2年	9
3年	9

・幼稚園

学年	クラス数
年少	3
年中	3
年長	3

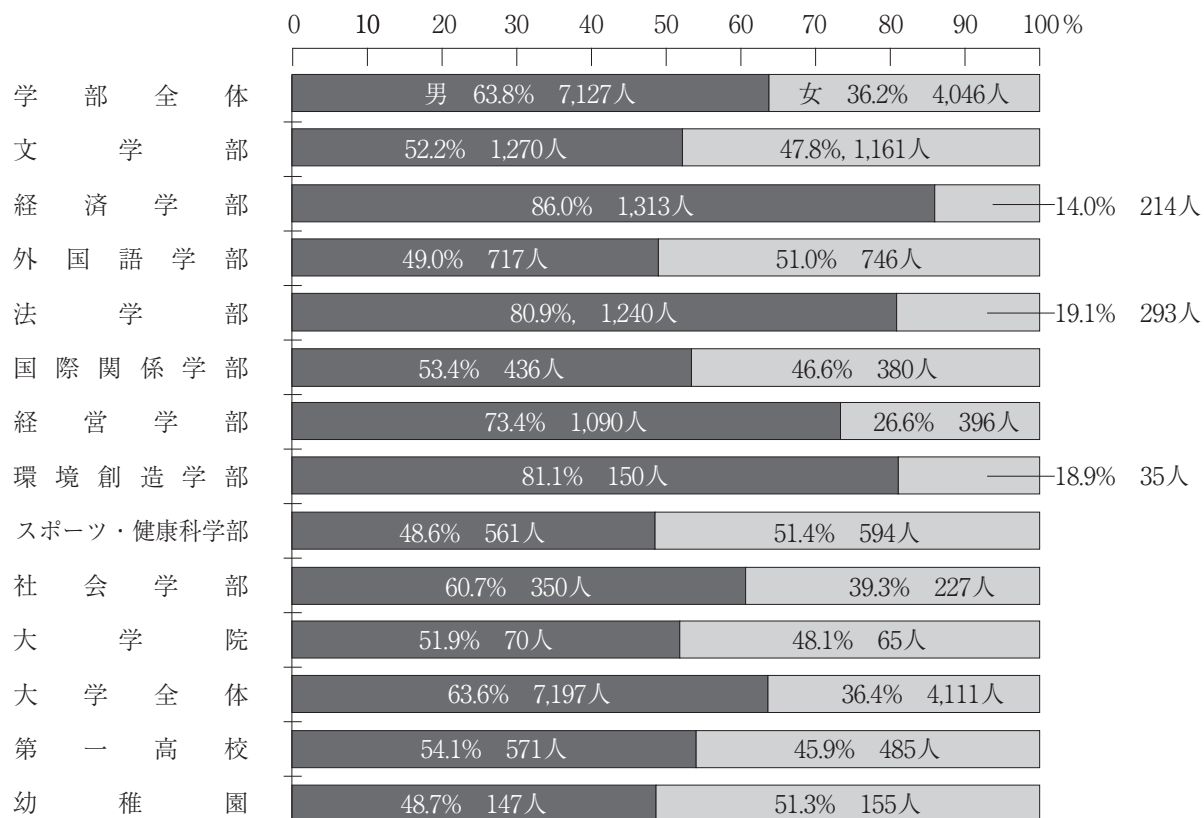
期間	利用者数(人)	
	登園前	降園後と長期休暇中
4月	365	1,478
5月	477	1,153
6月	536	1,356
7月	397	1,894
8月	42	1,157
9月	532	1,427
10月	518	1,361
11月	527	1,423
12月	435	1,649
1月	511	1,435
2月	511	1,295
3月	21	185
計	4,872	15,813
合計	20,685	

### 学生・生徒・園児数の学校別構成比



(注) 端数処理により比率の合計値が100%にならない場合があります。

### 学生・生徒・園児数の学校別男女比



⑧ 大学国籍別外国人留学生数〔2020年度〕

学部 学科	合計		文学部												経済学部				外国語学部				法学部																									
	計	男女	日本文学		中国文学		英米文学		教育学		書道		歴史文化		社会経済		現代経済		中国語		英語		日本語		法律		政治																					
			男	女	計	男女	計	男女	計	男女	計	男女	計	男女	計	男女	計	男女	計	男女	計	男女	計	男女	計	男女	計	男女	計	男女																		
国名	計	男女	計	男女	計	男女	計	男女	計	男女	計	男女	計	男女	計	男女	計	男女	計	男女	計	男女	計	男女	計	男女	計	男女	計	男女																		
中国	1	1																																														
中国	1	1																																														
中国	3	2	1																																													
中国	5	5																																														
中国	1	1																																														
中国	1	1																																														
中国	21	2	19																																													
中国	1	1	0																																													
中国	2		2																																													
中国	1	1																																														
中国	1	1																																														
中国	40	25	15	3	2	1																																										
中国	2	1	1																																													
中国	4		4																																													
中国	196	113	83	7	6	1	3	2	1	3	2	1	3	2	1	3	2	1	9	3	6	5	3	2	3	3	0	27	17	10	20	15	5	2	1	1	9	4	5	35	18	17	6	3	3	1	1	
中国	280	153	127	10	8	2	3	2	1	3	2	1	3	2	1	3	2	1	9	3	6	5	3	2	3	3	0	27	17	10	20	15	5	3	1	2	18	11	7	58	28	30	7	4	3	2	2	0

(注) 2017年4月より中国学科は中国文学科に名称変更。数値には中国学科学生数を含む。

学部 学科	合計		交流学生		その他		科目等 履修生		大学院 研究生	
	計	男女	計	男女	計	男女	計	男女	計	男女
国名	計	男女	計	男女	計	男女	計	男女	計	男女
アメリカ合衆国	2		2							
ウズベキスタン共和国	1		1							
イギリス	1		1							
タイ王国	3		3							
モンゴル国									1	1
ドイツ連邦共和国	1		1							
フィンランド共和国	2		2							
メキシコ合衆国	1		1							
ラオス人民民主共和国	1		1							
ルクセンブルク大公国	1		1							
大韓民国	3		3							
タイワン(台湾)	10		10							
中華人民共和国	7		7							
計	33		33						1	1

・非正規生

学部 学科	合計		経営学部				環境創造学部				スポーツ・健康科学部				社会学部				
	計	男女	経営		企業システム		環境創造		環境創造		スポーツ		健康科学		社会学				
			計	男女	計	男女	計	男女	計	男女	計	男女	計	男女	計	男女			
国名	計	男女	計	男女	計	男女	計	男女	計	男女	計	男女	計	男女	計	男女			
中国	1	1																	
中国	1	1																	
中国	1	1																	
中国	1	1																	
中国	1	1																	
中国	1	1																	
中国	3	3	2	1	1														
中国	1	1																	
中国	6	2	4	2	2	2													
中国	1	1																	
中国	10	7	3	13	6	7	23	9	14	1	1	12	10	2					
中国	22	11	11	22	9	13	28	10	18	1	0	1	0	0	0	0	21	10	11

(注) 2016年度より経営学部企業システム学科は募集停止。

2018年度より環境創造学部は募集停止。

大学院

2020年5月1日現在

大学院 国名	博士課程 (前期) 修士課程 合計		日本文学 専攻 (前期)		中国学 専攻 (前期)		英文学 専攻 修士		教育学 専攻 修士		書道学 専攻 (前期)		経済学 専攻 (前期)		経営学 専攻 (前期)		法学 専攻 (前期)		政治学 専攻 (前期)		中国言語 文化学専攻 (前期)		英語学 専攻 (前期)		日本語 文化学専攻 (前期)		アジア地域 研究専攻 (前期)		スポーツ・ 健康科学専攻 修士	
	計	男	女	計	男	女	計	男	女	計	男	女	計	男	女	計	男	女	計	男	女	計	男	女	計	男	女	計	男	女
カンボジア王国	3		3																											
モンゴル国	1		1																											
ラオス人民民主共和国	1		1																											
大韓民国	1		1																											
タイワン(台湾)	1		1																											
中華人民共和国	34	8	26																											
計	41	8	33	0	0	0	0	0	2	0	2	3	1	2	4	1	3	10	1	9	1	0	1	0	1	0	0	0	0	0

大学院 国名	博士課程 (後期) 合計		日本文学 専攻 (後期)		中国学 専攻 (後期)		書道学 専攻 (後期)		経済学 専攻 (後期)		経営学 専攻 (後期)		法学 専攻 (後期)		政治学 専攻 (後期)		中国言語 文化学専攻 (後期)		英語学 専攻 (後期)		日本語 文化学専攻 (後期)		アジア地域 研究専攻 (後期)				
	計	男	女	計	男	女	計	男	女	計	男	女	計	男	女	計	男	女	計	男	女	計	男	女			
インド	2		2																								
ネパール王国	7		7																								
フィリピン共和国	1		1																								
ロシア連邦	1		1																								
大韓民国	1		1																								
タイワン(台湾)	1		1																								
中華人民共和国	14	5	9																								
計	27	16	11	0	0	0	5	3	2	0	0	0	0	0	1	1	0	5	1	4	11	9	2	1	2	0	2

⑨ 大学学部留学生、編入学生、社会人学生、留年者の状況〔2020年度〕

2020年5月1日現在

学 部	学 科	留学生 1～4年次 合計	編入学生 2～4年次 合計	社会人学生 1～4年次 合計	留年者			
					1年次	2年次	3年次	4年次
文学部	日本文学科	10	2	0	0 (0)	2 (1)	2 (2)	17 (4)
	中国文学科	3	0	0	1 (1)	8 (0)	0 (0)	4 (1)
	英米文学科	3	1	0	0 (0)	9 (2)	1 (1)	11 (6)
	教育学科	9	1	0	0 (0)	2 (2)	1 (1)	6 (1)
	書道学科	5	1	4	0 (0)	2 (2)	2 (2)	0 (0)
	歴史文化学科	3		0	0 (0)	3 (0)		
計		33	5	4	1 (1)	26 (7)	6 (6)	38 (12)
経済学部	社会経済学科	27	2	0	1 (1)	11 (1)	2 (2)	23 (3)
	現代経済学科	20	0	0	0 (0)	6 (3)	1 (1)	27 (2)
計		47	2	0	1 (1)	17 (4)	3 (3)	50 (5)
外国語学部	中国語学科	3	2	0	0 (0)	1 (0)	1 (1)	13 (2)
	英語学科	18	8	1	1 (1)	8 (3)	2 (2)	15 (4)
	日本語学科	58	2	0	1 (1)	2 (1)	0 (0)	12 (1)
計		79	12	1	2 (2)	11 (4)	3 (3)	40 (7)
法学部	法律学科	7	1	0	3 (3)	9 (4)	2 (2)	23 (1)
	政治学科	2	0	0	0 (0)	3 (0)	0 (0)	25 (1)
計		9	1	0	3 (3)	12 (4)	2 (2)	48 (2)
国際関係学部	国際関係学科	22	1	0	0 (0)	3 (0)	0 (0)	10 (2)
	国際文化学科	22	3	0	0 (0)	1 (0)	0 (0)	6 (1)
計		44	4	0	0 (0)	4 (0)	0 (0)	16 (3)
経営学部	経営学科	28	1	0	1 (1)	7 (2)	2 (2)	25 (2)
	企業システム学科	1	0	0	0 (0)	0 (0)	0 (0)	0 (0)
計		29	1	0	1 (1)	7 (2)	2 (2)	25 (2)
環境創造学部	環境創造学科	13	0	0		0 (0)	0 (0)	24 (0)
計		13	0	0	0 (0)	0 (0)	0 (0)	24 (0)
スポーツ・健康科学部	スポーツ科学科	5	3	0	0 (0)	1 (1)	0 (0)	2 (0)
	健康科学科	0	0	0	0 (0)	2 (0)	0 (0)	1 (0)
	看護学科	0		0	2 (2)	5 (1)		
計		5	3	0	2 (2)	8 (2)	0 (0)	3 (0)
社会学部	社会学科	21		0	1 (1)	5 (0)		
計		21		0	1 (1)	5 (0)	0 (0)	0 (0)
合 計		280	28	5	11 (11)	90 (23)	16 (16)	244 (31)

(注) ・書道学科、健康科学科は2年次編入生のみ受入れ、日本文学科・法律学科・政治学科は3年次編入生のみ受入れ、それ以外の学科は2,3年次編入生を受入れている。

・留年者数の( )は、休学による原級留置者数で内数。

・2年次から3年次に進級する際は教育学科を除き、進級要件を満たさなければならない。

・2017年4月より中国学科は中国文学科に名称変更。数値には中国学科学生数を含む。

・経営学部企業システム学科(2016年度より)及び環境創造学部環境創造学科(2018年度より)は募集停止。



## ⑩ 大学卒業・修了状況〔2019年度〕

2020年3月31日現在

### 学部卒業者の状況(第4学年)

学部	学科	2019年5月1日現在 第4学年在籍者数	2019年9月 卒業生数	2020年3月 卒業生数	卒業判定 合格率(%)
文学部	日本文学科	175	1	151	86.9%
	中国学科	105	0	97	92.4%
	英米文学科	154	4	134	89.6%
	教育学科	136	3	123	92.6%
	書道学科	70	0	70	100.0%
経済学部	社会経済学科	222	5	184	85.1%
	現代経済学科	185	6	144	81.1%
外国語学部	中国語学科	98	2	81	84.7%
	英語学科	254	2	226	89.8%
	日本語学科	72	1	53	75.0%
法学部	法律学科	278	6	238	87.8%
	政治学科	179	2	150	84.9%
国際関係学部	国際関係学科	129	4	110	88.4%
	国際文化学科	110	0	102	92.7%
経営学部	経営学科	387	3	353	92.0%
	企業システム学科	14	5	6	78.6%
環境創造学部	環境創造学科	190	4	163	87.9%
スポーツ健康科学部	スポーツ科学科	141	1	138	98.6%
	健康科学科	105	0	102	97.1%
合計		3,004	49	2,625	89.0%

### 大学院修了者の状況

研究科	専攻	修士・博士前期			博士後期				
		2019年5月1日現在 第2学年在籍者数	2019年9月 修了者数	2020年3月 修了者数	2019年5月1日現在 第3学年在籍者数	2019年度 単位取得 退学者数	2019年9月 修了者数(博士論文 合格者)	2020年3月 修了者数(博士論文 合格者)	2020年3月 論文博士 授与者 ※
文学研究科	日本文学専攻	2	0	2	2	1	0	0	0
	中国学専攻	0	0	0	0	0	0	0	0
	英文学専攻	2	0	1					
	書道学専攻	7	0	6	6	1	0	1	0
	教育学専攻	1	0	1					
経済学研究科	経済学専攻	4	1	1	0	0	0	0	0
法学研究科	法律学専攻	0	0	0	0	0	0	0	0
	政治学専攻	0	0	0	2	0	0	0	0
外国語学研究科	中国言語文化学専攻	4	0	2	3	1	0	2	0
	英語学専攻	5	0	4	8	1	0	0	0
	日本語文化学専攻	5	2	2	3	1	1	0	0
アジア地域研究科	アジア地域研究専攻	5	0	4	0	0	0	0	0
経営学研究科	経営学専攻	3	0	3	2	1	0	0	0
スポーツ健康科学研究科	スポーツ健康科学専攻	11	0	11					
合計		49	3	37	26	6	1	3	0

(注) 論文博士授与者とは本学大学院の課程を経ないで博士論文を提出し、審査及び所定の試験に合格し、博士の学位を授与されたもの。

### 法科大学院修了者の状況

研究科	専攻	2019年5月1日現在 第3学年在籍者数	2019年9月 修了者数	2020年3月 修了者数
法務研究科	法務専攻	5	0	5

(注) 「2019年5月1日現在第3学年在籍者数」については、長期履修者(4、5、6年制)の在籍者を含む。

⑪ 大学学部学生進級状況（2年次より3年次への進級）

2020年3月31日現在

学部・学科		区分	2019年5月1日現在 第2学年在籍者数	進級者数	進級判定 合格率(%)
文 学 部	日 本 文 学 科		154	149	96.8%
	中 国 文 学 科		76	57	75.0%
	英 米 文 学 科		132	114	86.4%
	教 育 学 科		120	116	96.7%
	書 道 学 科		56	51	91.1%
経 済 学 部	歴 史 文 化 学 科		100	96	96.0%
	社 会 経 済 学 科		219	201	91.8%
外 国 語 学 部	現 代 経 済 学 科		170	151	88.8%
	中 国 語 学 科		75	67	89.3%
	英 語 学 科		238	211	88.7%
法 学 部	日 本 語 学 科		69	55	79.7%
	法 律 学 科		239	224	93.7%
国 際 関 係 学 部	政 治 学 科		162	154	95.1%
	国 際 関 係 学 科		110	99	90.0%
経 営 学 部	国 際 文 化 学 科		109	105	96.3%
	経 営 学 科		411	392	95.4%
環 境 創 造 学 部	企 業 シ ス テ ム 学 科		2	1	50.0%
	環 境 創 造 学 科		6	2	33.3%
ス ポ ー ツ ・ 健 康 科 学 部	ス ポ ー ツ 科 学 科		122	120	98.4%
	健 康 科 学 科		95	91	95.8%
	看 護 学 科		107	99	92.5%
社 会 学 部	社 会 学 科		200	194	97.0%
合 計			2,972	2,749	92.5%

- (注) ・留学者数は進級者数に含める。  
 ・教育学科は進級要件がない。  
 ・2016年度より企業システム学科は募集停止。  
 ・2018年度より環境創造学部は募集停止。

⑫ 大学転学部・転学科の状況〔2019-2020年度〕

学部・学科		区分	転出数	転入数
文 学 部	日 本 文 学 科		0	0
	中 国 文 学 科		0	0
	英 米 文 学 科		0	0
	教 育 学 科		0	0
	書 道 学 科		0	0
経 済 学 部	社 会 経 済 学 科		0	0
	現 代 経 済 学 科		1	0
外 国 語 学 部	中 国 語 学 科		0	0
	英 語 学 科		0	1
	日 本 語 学 科		0	0
法 学 部	法 律 学 科		0	0
	政 治 学 科		0	0
国 際 関 係 学 部	国 際 関 係 学 科		0	0
	国 際 文 化 学 科		0	0
経 営 学 部	経 営 学 科		0	1
	企 業 シ ス テ ム 学 科		0	0
環 境 創 造 学 部	環 境 創 造 学 科		0	0
ス ポ ー ツ ・ 健 康 科 学 部	ス ポ ー ツ 科 学 科		1	0
	健 康 科 学 科		0	0
合 計			2	2

⑬ 大学障がい学生数〔2020年度〕

2020年5月1日現在

学部(通学課程)の障がい学生数 (障害種別)	ア	イ	ウ	エ	オ	カ	キ
	全体の障がい学生数	アのうち支援障がい学生数	2020年度障がいのある入学者数	ウのうち支援障がい学生数	アのうち休学者数	アのうち最低在学年限超過数	カのうち支援障がい学生数
視覚障害	盲	0	0	0	0	0	0
	視覚障害 弱視	0	0	0	0	0	0
聴覚・言語障害	聾	5	5	1	1	0	0
	難聴	2	2	0	0	0	0
	言語障害のみ	0	0	0	1	0	0
肢体不自由	上肢機能障害	1	0	0	0	0	0
	下肢機能障害	1	1	1	1	0	0
	上下肢機能障害	2	1	0	0	1	0
	他の機能障害	2	2	0	0	0	0
その他の障害	3	1	1	0	0	0	
病弱・虚弱	内部障害	28	2	1	1	1	3
	他の慢性疾患	8	2	0	0	0	0
発達障害	9	8	1	1	1	1	
精神疾患	3	2	1	0	0	2	
計	64	26	6	5	3	6	2

⑭ 大学学籍異動の状況

・休学〔2019年4月1日～2020年3月31日〕

学部		合計		1年次			2年次			3年次			4年次		
学部	学科	計	男女	計	男女	計	男女	計	男女	計	男女	計	男女		
文学部	日本文学科	10	2 8	0	0 0	3	2 1	2	0 2	2	5 0	0	5		
	中国文学科	7	2 5	3	1 2	2	0 2	1	0 1	1	1 1	0	0		
	英米文学科	17	11 6	2	1 1	6	5 1	1	0 1	8	5 3				
	教育学科	7	4 3	0	0 0	3	2 1	1	0 1	3	2 1				
	書道学科	4	1 3	0	0 0	2	1 1	2	0 2	0	0 0				
	歴史文化学科	0	0 0	0	0 0	0	0 0								
経済学部	社会経済学科	16	14 2	2	2 0	4	4 0	3	2 1	7	6 1				
	現代経済学科	13	12 1	2	1 1	6	6 0	1	1 0	4	4 0				
外国語学部	中国語学科	4	4 0	0	0 0	0	0 0	1	1 0	3	3 0				
	英語学科	23	14 9	3	2 1	7	3 4	4	3 1	9	6 3				
	日本語学科	9	6 3	3	1 2	4	4 0	0	0 0	2	1 1				
法学部	法律学科	15	15 0	4	4 0	5	5 0	2	2 0	4	4 0				
	政治学科	4	3 1	1	0 1	0	0 0	0	0 0	3	3 0				
国際関係学部	国際関係学科	9	7 2	0	0 0	2	1 1	3	2 1	4	4 0				
	国際文化学科	4	3 1	0	0 0	1	1 0	1	0 1	2	2 0				
経営学部	経営学科	19	17 2	4	2 2	6	6 0	2	2 0	7	7 0				
環境創造学部	企業システム学科	2	2 0			0	0 0	0	0 0	2	2 0				
	環境創造学科	5	5 0			2	2 0	1	1 0	2	2 0				
スポーツ健康科学部	スポーツ科学科	1	1 0	0	0 0	1	1 0	0	0 0	0	0 0				
	健康科学科	2	1 1	1	0 1	1	1 0	0	0 0	0	0 0				
	看護学科	6	1 5	4	1 3	2	0 2								
社会学部	社会学科	3	0 3	2	0 2	1	0 1								
合計		180	125 55	31	15 16	58	44 14	25	14 11	66	52 14				

大学院

研究科	専攻	修士・博士前期						博士後期									
		計		1年次		2年次		計		1年次		2年次		3年次			
		計	男女	計	男女	計	男女	計	男女	計	男女	計	男女	計	男女		
文学研究科	日本文学専攻	0	0 0	0	0 0	0	0 0	1	0 1	0	0 0	0	0 0	0	0 0	1	0 1
	中国学専攻	0	0 0	0	0 0	0	0 0	0	0 0	0	0 0	0	0 0	0	0 0	0	0 0
	英文学専攻	0	0 0	0	0 0	0	0 0										
	書道学専攻	1	0 1	1	0 1	0	0 0	2	1 1	1	0 0	0	0 0	2	1 1		
教育学専攻	0	0 0	0	0 0	0	0 0											
経済学研究科	経済学専攻	0	0 0	0	0 0	0	0 0	0	0 0	0	0 0	0	0 0	0	0 0	0	0 0
法学研究科	法律学専攻	0	0 0	0	0 0	0	0 0	0	0 0	0	0 0	0	0 0	0	0 0	0	0 0
	政治学専攻	0	0 0	0	0 0	0	0 0	1	1 0	0	0 0	0	0 0	0	0 0	1	1 0
外国語学研究科	中国言語文化学専攻	0	0 0	0	0 0	0	0 0	0	0 0	0	0 0	0	0 0	0	0 0	0	0 0
	英語学専攻	1	1 0	0	0 0	1	1 0	2	1 1	1	1 0	0	0 0	0	0 0	1	0 1
アジア地域研究科	アジア地域研究専攻	0	0 0	0	0 0	0	0 0	0	0 0	0	0 0	0	0 0	0	0 0	0	0 0
経営学研究科	経営学専攻	1	1 0	0	0 0	1	1 0	1	1 0	0	0 0	0	0 0	0	0 0	1	1 0
スポーツ・健康科学研究	スポーツ・健康科学専攻	0	0 0	0	0 0	0	0 0										
合計		3	2 1	1	0 1	2	2 0	7	4 3	1	1 0	0	0 0	6	3 3		

研究科	専攻	専門職学位課程							
		計		1年次		2年次		3年次	
		計	男女	計	男女	計	男女	計	男女
法務研究科	法務専攻	0	0 0					0	0 0
	うち、2019年度退学者数:	0	0 0					0	0 0

(注) ・2017年4月より中国学科は中国文学科に名称変更。数値には中国学科学生数を含む。

- ・2016年度より企業システム学科は募集停止。
- ・2018年度より環境創造学科は募集停止。
- ・2015年度より法務研究科 法務専攻は募集停止。

・退学及び除籍〔2019年4月1日～2020年3月31日〕

学部		合計			1年次			2年次			3年次			4年次		
学部	学科	計	男	女	計	男	女	計	男	女	計	男	女	計	男	女
文学部	計	72	45	27	16	11	5	32	22	10	2	0	2	22	12	10
	日本文学科	12	5	7	1	1	0	3	2	1	1	0	1	7	2	5
	中国文学科	21	17	4	4	3	1	12	10	2	1	0	1	4	4	0
	英米文学科	22	14	8	6	4	2	11	8	3	0	0	0	5	2	3
	教育学科	7	6	1	0	0	0	2	2	0	0	0	0	0	4	1
	書道学科	6	0	6	2	0	2	3	0	3	0	0	0	1	0	1
経済学部	歴史文化学科	4	3	1	3	3	0	1	0	1	0	0	0	0	0	0
	計	54	51	3	10	9	1	23	21	2	2	2	0	19	19	0
	社会経済学科	27	26	1	6	6	0	9	8	1	1	0	0	11	11	0
外国語学部	現代経済学科	27	25	2	4	2	3	1	1	14	13	1	1	0	8	8
	計	81	49	32	9	3	6	41	29	12	3	11	7	4	20	10
	中国語学科	11	8	3	2	1	1	7	6	1	0	0	0	2	1	1
	英語学科	48	31	17	4	2	2	22	15	7	2	11	7	4	11	7
法学部	日本語学科	22	10	12	3	1	0	3	1	12	8	4	1	0	7	2
	計	45	40	5	9	5	4	13	13	0	3	2	1	20	20	0
	法律学科	30	27	3	7	5	2	7	7	0	3	2	1	13	13	0
国際関係学部	政治学科	15	13	2	2	0	2	6	6	0	0	0	0	7	7	0
	計	36	19	17	7	4	3	12	5	7	7	3	2	4	10	2
	国際関係学科	21	9	12	3	0	0	3	8	2	6	4	2	1	6	2
経営学部	国際文化学科	15	10	5	4	4	0	4	3	1	3	0	3	4	3	1
	計	32	30	2	4	0	3	1	14	13	1	4	4	10	10	0
	経営学科	28	26	2	4	0	1	13	12	1	4	4	0	7	7	0
環境創造学部	企業システム学科	4	4	0	0	0	0	1	1	0	0	0	0	3	3	0
	環境創造学科	11	9	2	0	0	0	4	4	0	5	3	2	2	2	0
スポーツ・健康科学部	計	18	10	8	8	5	3	6	3	3	0	0	0	4	2	2
	スポーツ科学科	4	4	0	3	3	0	1	1	0	0	0	0	0	0	0
	健康科学科	8	5	3	2	1	1	2	2	0	0	0	0	4	2	2
	看護学科	6	1	5	3	0	1	2	3	0	3	0	0	0	0	0
社会学部	社会学科	8	2	6	4	1	3	4	1	3	0	0	0	0	0	0
合計		357	255	102	67	41	26	149	111	38	34	21	13	107	82	25
2019年4月1日現在学生数		11,353	7,362	3,991	2,751	1,727	1,024	2,982	1,899	1,083	2,604	1,698	906	3,016	2,038	978
退学率		3.1%	3.5%	2.6%	2.4%	2.4%	2.5%	5.0%	5.8%	3.5%	1.3%	1.2%	1.4%	3.5%	4.0%	2.6%

大学院	専攻	修士・博士前期								
		計			1年次			2年次		
研究科	専攻	計	男	女	計	男	女	計	男	女
文学研究科	計	0	0	0	0	0	0	0	0	0
	日本文学専攻	0	0	0	0	0	0	0	0	0
	中国学専攻	0	0	0	0	0	0	0	0	0
	英文学専攻	0	0	0	0	0	0	0	0	0
	書道学専攻	0	0	0	0	0	0	0	0	0
	教育学専攻	0	0	0	0	0	0	0	0	0
経済学研究科	経済学専攻	1	0	1	0	0	0	1	0	1
法学研究科	計	0	0	0	0	0	0	0	0	0
	法律学専攻	0	0	0	0	0	0	0	0	0
	政治学専攻	0	0	0	0	0	0	0	0	0
外国語研究科	計	2	1	1	0	0	0	2	1	1
	中国言語文化学専攻	1	0	1	0	0	0	1	0	1
	英語学専攻	1	1	0	0	0	0	1	1	0
	日本語文化学専攻	0	0	0	0	0	0	0	0	0
アジア地域研究科	アジア地域研究専攻	1	1	0	0	0	0	1	1	0
経営学研究科	経営学専攻	0	0	0	0	0	0	0	0	0
スポーツ・健康科学研究科	スポーツ・健康科学専攻	0	0	0	0	0	0	0	0	0
合計		6	3	2	0	0	0	4	2	2

大学院	専攻	博士後期											
		計			1年次			2年次			3年次		
研究科	専攻	計	男	女	計	男	女	計	男	女	計	男	女
文学研究科	計	0	0	0	0	0	0	0	0	0	0	0	0
	日本文学専攻	0	0	0	0	0	0	0	0	0	0	0	0
	中国学専攻	0	0	0	0	0	0	0	0	0	0	0	0
	書道学専攻	0	0	0	0	0	0	0	0	0	0	0	0
経済学研究科	経済学専攻	0	0	0	0	0	0	0	0	0	0	0	0
法学研究科	計	0	0	0	0	0	0	0	0	0	0	0	0
	法律学専攻	0	0	0	0	0	0	0	0	0	0	0	0
	政治学専攻	0	0	0	0	0	0	0	0	0	0	0	0
外国語研究科	計	1	1	0	1	1	0	0	0	0	0	0	0
	中国言語文化学専攻	0	0	0	0	0	0	0	0	0	0	0	0
	英語学専攻	1	1	0	1	1	0	0	0	0	0	0	0
	日本語文化学専攻	0	0	0	0	0	0	0	0	0	0	0	0
アジア地域研究科	アジア地域研究専攻	0	0	0	0	0	0	0	0	0	0	0	0
経営学研究科	経営学専攻	0	0	0	0	0	0	0	0	0	0	0	0
合計		1	1	0	1	1	0	0	0	0	0	0	0

大学院	専攻	専門職学位課程											
		計			1年次			2年次			3年次		
研究科	専攻	計	男	女	計	男	女	計	男	女	計	男	女
法務研究科	法務専攻	0	0	0	0	0	0	0	0	0	0	0	0

(注) ・大学院博士課程後期の単位取得退学者は除く。  
 ・斜体字は除籍者で内数。  
 ・2017年4月より中国学科は中国文学科に名称変更。数値には中国学科学生数を含む。  
 ・2016年度より企業システム学科は募集停止。  
 ・2018年度より環境創造学科は募集停止。  
 ・2015年度より法務研究科 法務専攻は募集停止。

## 2. 学生・生徒・園児の入学状況関係

### ① 大学学部・大学院の入学状況

2020年5月1日現在

学部等	項目	志願者 a	受験者 b	合格者 c	競争率 d=b/c	入学者 e	入学率 f=e/c(%)
学部計		25,551 (1,234)	24,555 (1,234)	9,713 (1,046)	2.53	2,848 (1,040) [91]	29.32
文 学 部	計	6,133 (334)	5,901 (334)	2,219 (261)	2.66	661 (260) [24]	29.79
	日本文学	1,874 (75)	1,792 (75)	590 (58)	3.04	158 (57) [7]	26.78
	中国文学	484 (38)	475 (38)	222 (33)	2.14	72 (33) [0]	32.43
	英米文学	928 (68)	903 (68)	457 (66)	1.98	138 (66) [3]	30.20
	教育学	1,146 (43)	1,080 (43)	472 (40)	2.29	126 (40) [8]	26.69
	書道学	303 (55)	303 (55)	89 (33)	3.40	65 (33) [4]	73.03
経済学部	歴史文化	1,398 (55)	1,348 (55)	389 (31)	3.47	102 (31) [2]	26.22
	計	4,338 (150)	4,166 (150)	1,569 (130)	2.66	381 (130) [13]	24.28
	社会経済	2,181 (89)	2,103 (89)	808 (75)	2.60	217 (75) [8]	26.86
外国語学部	現代経済	2,157 (61)	2,063 (61)	761 (55)	2.71	164 (55) [5]	21.55
	計	2,204 (144)	2,136 (144)	933 (123)	2.29	350 (123) [8]	37.51
	中国語	471 (25)	458 (25)	190 (23)	2.41	64 (23) [0]	33.68
	英語	1,422 (102)	1,378 (102)	616 (84)	2.24	230 (84) [7]	37.34
法学部	日本語	311 (17)	300 (17)	127 (16)	2.36	56 (16) [1]	44.09
	計	3,537 (155)	3,411 (155)	1,398 (152)	2.44	387 (152) [10]	27.68
	法律学	1,916 (99)	1,847 (99)	684 (96)	2.70	229 (96) [5]	33.48
国際関係学部	政治学	1,621 (56)	1,564 (56)	714 (56)	2.19	158 (56) [5]	22.13
	計	1,714 (106)	1,671 (106)	850 (94)	1.97	202 (93) [6]	23.76
	国際関係	1,026 (53)	997 (53)	487 (47)	2.05	110 (46) [4]	22.59
経営学部	国際文化	688 (53)	674 (53)	363 (47)	1.86	92 (47) [2]	25.34
	経営学	3,225 (95)	3,087 (95)	1,252 (92)	2.47	368 (92) [18]	29.39
スポーツ・健康科学部	計	2,446 (161)	2,311 (161)	906 (111)	2.55	309 (110) [8]	34.11
	スポーツ科学	1,273 (97)	1,220 (97)	296 (49)	4.12	119 (49) [3]	40.20
	健康科学	615 (19)	580 (19)	331 (18)	1.75	82 (18) [1]	24.77
	看護学	558 (45)	511 (45)	279 (44)	1.83	108 (43) [4]	38.71
社会学部	社会学	1,954 (89)	1,872 (89)	586 (83)	3.19	190 (80) [4]	32.42
大学院計		111 <76>	99 <66>	54 <27>	1.83	50 [29] <23>	92.59
文 研 究 学 科	計	28 <12>	27 <12>	16 <5>	1.69	16 [14] <5>	100.00
	日本文学専攻	3 <1>	3 <1>	2 <0>	1.50	2 [2] <0>	100.00
	中国学専攻	1 <0>	1 <0>	0 <0>	-	0 [0] <0>	-
	英文学専攻	0 <0>	0 <0>	0 <0>	-	0 [0] <0>	-
	書道学専攻	2 <0>	2 <0>	2 <0>	1.00	2 [2] <0>	100.00
	教育学専攻	15 <6>	14 <6>	8 <2>	1.75	8 [6] <2>	100.00
	博士前期	4 <3>	4 <3>	3 <2>	1.33	3 [3] <2>	100.00
	博士後期	2 <2>	2 <2>	1 <1>	2.00	1 [1] <1>	100.00
経 済 研 究 学 科	計	13 <11>	10 <8>	2 <2>	5.00	2 [0] <2>	100.00
	経済学専攻	12 <11>	9 <8>	2 <2>	4.50	2 [0] <2>	100.00
	博士前期	1 <0>	1 <0>	0 <0>	-	0 [0] <0>	-
法 研 究 学 科	博士後期	4 <3>	4 <3>	2 <1>	2.00	2 [1] <1>	100.00
	法学専攻	2 <1>	2 <1>	2 <1>	1.00	2 [1] <1>	100.00
	博士前期	0 <0>	0 <0>	0 <0>	-	0 [0] <0>	-
	政治学専攻	2 <2>	2 <2>	0 <0>	-	0 [0] <0>	-
	博士後期	0 <0>	0 <0>	0 <0>	-	0 [0] <0>	-
外 国 語 研 究 学 科	計	20 <19>	18 <18>	11 <10>	1.64	8 [3] <7>	72.73
	中国言語文化専攻	2 <2>	2 <2>	2 <2>	1.00	1 [0] <1>	50.00
	博士前期	1 <1>	1 <1>	1 <1>	1.00	1 [0] <1>	100.00
	英語専攻	0 <0>	0 <0>	0 <0>	-	0 [0] <0>	-
	博士後期	3 <3>	3 <3>	2 <2>	1.50	2 [1] <2>	100.00
	日本言語文化専攻	14 <13>	12 <12>	6 <5>	2.00	4 [2] <3>	66.67
ア ジ ア 地 域 研 究 学 科	博士前期	0 <0>	0 <0>	0 <0>	-	0 [0] <0>	-
	博士後期	6 <5>	6 <5>	4 <3>	1.50	4 [1] <3>	100.00
	アジア地域研究専攻	5 <4>	5 <4>	3 <2>	1.67	3 [1] <2>	100.00
経 営 研 究 学 科	博士前期	1 <1>	1 <1>	1 <1>	1.00	1 [0] <1>	100.00
	計	28 <26>	22 <20>	7 <6>	3.14	6 [1] <5>	85.71
	経営学専攻	28 <26>	22 <20>	7 <6>	3.14	6 [1] <5>	85.71
ス ポ ー ツ ・ 健 康 科 学 研 究 学 科	博士前期	0 <0>	0 <0>	0 <0>	-	0 [0] <0>	-
	博士後期	12 <0>	12 <0>	12 <0>	1.00	12 [9] <0>	100.00
スポーツ・健康科学専攻		12 <0>	12 <0>	12 <0>	1.00	12 [9] <0>	100.00

(注) ・学部欄の( )は指定校、公募制、第一高校、スポーツ推薦入試での受験者数、[ ]は更に第一高校推薦入試での入学者数とともに内数。

・大学院欄の[ ]は本学出身者数、<>は外国人留学生方式での受験者数(すべて内数)。

・大学院欄は、2019年度大学院7月入学試験人数を含む。

なお、国費留学生1名(外国語学研究所日本語文化専攻博士前期課程外国語学研究所2019年9月入学)は本表から除く。





④ 大学編入学試験の状況〔2020年度〕

3年次編入

2020年5月1日現在

学部等		項目	志願者	受験者	合格者	入学者
学部計			18	18	13	9
文学部	計		4	4	3	3
	日本文学科		3	3	2	2
	中国文学科		0	0	0	0
	英米文学科		1	1	1	1
	教育学科		0	0	0	0
経済学部	計		0	0	0	0
	社会経済学科		0	0	0	0
	現代経済学科		0	0	0	0
外国語学部	計		8	8	7	5
	中国語学科		0	0	0	0
	英語学科		6	6	6	4
	日本語学科		2	2	1	1
法学部	計		1	1	1	0
	法律学科		1	1	1	0
	政治学科		0	0	0	0
国際関係学部	計		2	2	2	1
	国際関係学科		1	1	1	0
	国際文化学科		1	1	1	1
経営学部	経営学科		3	3	0	0
スポーツ・健康科学部	スポーツ科学科		0	0	0	0

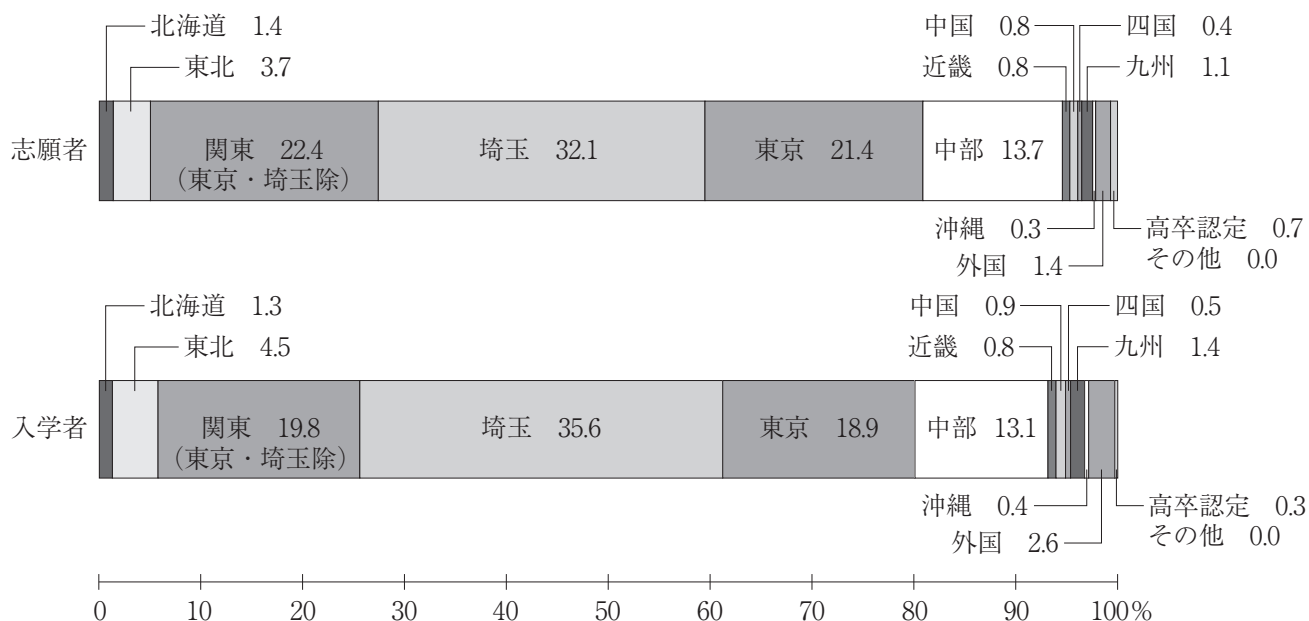
2年次編入

2020年5月1日現在

学部等		項目	志願者	受験者	合格者	入学者
学部計			6	5	2	2
文学部	計		1	1	1	1
	中国文学科		0	0	0	0
	英米文学科		0	0	0	0
	教育学科		0	0	0	0
	書道学科		1	1	1	1
経済学部	計		1	1	0	0
	社会経済学科		1	1	0	0
	現代経済学科		0	0	0	0
外国語学部	計		1	0	0	0
	中国語学科		0	0	0	0
	英語学科		0	0	0	0
	日本語学科		1	0	0	0
国際関係学部	計		0	0	0	0
	国際関係学科		0	0	0	0
	国際文化学科		0	0	0	0
経営学部	経営学科		1	1	0	0
スポーツ・健康科学部	計		2	2	1	1
	スポーツ科学科		2	2	1	1
	健康科学科		0	0	0	0



### 大学志願者・入学者のブロック別比率



(注) 端数処理により比率の合計値が100%にならない場合があります。

### ⑤ 大学の学生募集〔2019年度〕 ・募集活動

担当部署	オープンキャンパス	訪問対応	説明会・相談会	学校訪問
入試広報課	板橋校舎: 2回 東松山校舎: 3回  延べ参加者数 生徒、保護者、教員 12,188名	板橋校舎: 23回 624名 東松山校舎: 16回 812名	高校内大学別説明会 104回 高校内系統別説明会 46回 出前模擬授業 58回 会場相談会 69回 大学独自入試直前ガイダンス 50回	高校進路指導教諭 担当アドバイザー 66名 (訪問対象校 68校) 入試広報課による訪問 375校 教員による訪問 英米文学科 7校
国際交流センター			会場相談会 3回 日本語学校内説明会 11回	日本語学校訪問 12校
大学院事務室			大学院公開説明会(全研究科) 2回 入試説明会(書道学専攻) 1回 日本語学校内説明会 1回	
スポーツ・健康科学部事務室			入試説明会(スポーツ・健康科学研究科) 1回	

・学部 入試日程及び方式

推薦入試・特別選抜入試

試験種別	実施学科	試験日	備考
2年次編入試験	日本文、歴史文化、法律、政治、看護、社会を除く14学科	2019年 10月20日(日)	
3年次編入試験	書道、歴史文化、健康科、看護、社会を除く15学科	2019年 10月20日(日)	
外国人留学生 入試	前期	健康科、看護を除く18学科	2019年 11月17日(日)
	後期	健康科、看護を除く18学科	2020年 2月1日(土)
外国人留学生 指定校推薦入試	前期	中国文、中国語、英語、日本語、国際関係、国際文化	2019年 11月17日(日)
	後期		2020年 2月1日(土)
外国人留学生自己推薦入学試験 (中国現地会場)	実施無し	実施無し	
スポーツ推薦入試	前期	看護を除く19学科	2019年 12月8日(日)
	後期	書道、法律、看護を除く17学科	2020年 2月26日(水)
第一高校推薦入試	全20学科	2019年 12月1日(日)	
社会人入試	全20学科	2019年 12月8日(日)	
公募制推薦入試	全20学科	2019年 11月17日(日)	
指定校推薦入試	スポーツ科を除く19学科	2019年 12月1日(日)	
自己推薦入試	前期	日本文、中国文、英米文、書道、歴史文化、中国語、英語、日本語、国際関係、国際文化、経営、スポーツ科、健康科、看護、社会	2019年 10月20日(日)
	後期	全20学科	2019年 12月8日(日)
科目等履修生審査	全20学科 但し、書道・スポーツ科は出願条件による	2020年 3月16日(月)	外国人留学生のみ面接、小論文

一般入試

試験種別	実施学科	試験日	試験会場
大学入試センター 試験利用入試	前期(前出願型)	全20学科	2020年 1月18日(土) 1月19日(日)
	前期(後出願型)		
	中期		
	後期		
全学部統一入試	前期	全20学科 1回の受験で全ての学科が併願可能	2020年 2月1日(土)
	後期	全20学科 1回の受験で全ての学科が併願可能	2020年 2月26日(水)
一般入試(3教科)	書道を除く19学科	2020年 2月5日(水)～ 2月8日(土)	板橋キャンパス
	書道	2020年 2月5日(水)～ 2月6日(木)	
英語外部試験活用 総合評価型入試	英米文・歴史文化・社会経済・中国語・英語・日本語・法律・政治・国際関係・国際文化・スポーツ科・健康科・看護	—	—

・大学院 入試日程及び方式 (2019年9月入学生試験含む)

研究科	専攻	課程	入試方式	秋季試験日	春季試験日	3月試験日	7月試験日						
文学研究科	日本文学専攻	前期課程	前期一般方式	2019年10月5日(土)	2020年 2月14日(金)・15日(土)								
			前期社会人方式										
			前期留学生方式										
		前期現職教員方式											
		前期推薦方式											
		後期課程											
	後期課程	後期一般方式											
		後期留学生方式											
		後期推薦方式											
	中国学専攻	前期課程	前期一般方式		2019年10月5日(土)			2020年 2月14日(金)・15日(土)					
			前期現職教員方式										
			後期課程										
	後期課程	後期方式											
		修士一般方式											
		修士社会人方式											
	英文学専攻	修士課程	修士社会人方式	2019年10月5日(土)		2020年 2月14日(金)・15日(土)							
			修士推薦方式										
			修士留学生方式										
書道学専攻	前期課程	【4月入学・9月入学】前期一般A方式	-								2020年 2月14日(金)・15日(土)		
		【4月入学・9月入学】前期一般B方式											
		【4月入学・9月入学】前期社会人A方式											
		【4月入学・9月入学】前期社会人B方式											
		【4月入学・9月入学】前期留学生A方式											
		【4月入学・9月入学】前期留学生B方式											
	後期課程	【4月入学・9月入学】後期一般方式			2020年 2月14日(金)								
		【4月入学・9月入学】後期社会人方式											
		【4月入学・9月入学】後期留学生方式											
		修士一般方式											
		修士社会人方式											
		修士留学生方式											
教育学専攻	修士課程	修士現職教員A方式	2019年10月5日(土)	2020年 2月14日(金)・15日(土)									
		修士現職教員B方式											
		修士推薦方式											
		修士一般方式											
		修士社会人方式											
		修士留学生方式											
経済学研究科	経済学専攻	前期課程 【公共政策学専修コース含む】		前期一般方式			-						
				前期留学生方式									
				前期社会人方式									
		前期推薦方式											
		後期課程		後期方式									
				前期一般方式									
前期社会人方式													
法学研究科	法律学専攻	前期課程	前期一般1・2・3方式	-	2020年 2月14日(金)								
			前期社会人方式										
			前期留学生方式										
		後期課程	前期推薦方式										
			後期一般方式										
			後期社会人方式										
	政治学専攻	前期課程 【公共政策学専修コース含む】	前期一般方式		-								
			前期社会人方式										
			前期留学生方式										
			前期推薦方式										
			前期留学生推薦方式										
			後期課程										
外国語学研究科	中国言語文化学専攻	前期課程	前期一般方式	2019年10月5日(土)		2020年 2月14日(金)・15日(土)							
			前期社会人方式										
			前期留学生方式										
		後期課程	前期現職教員方式										
			前期推薦方式										
			後期一般方式										
	英語学専攻	前期課程	前期社会人方式		2019年10月5日(土)	2020年 2月14日(金)・15日(土)							
			前期留学生方式										
			前期現職教員方式										
		後期課程	前期推薦方式										
			後期一般方式										
			後期社会人方式										
日本語学文化学専攻	前期課程	前期一般方式	2019年10月5日(土)	2020年 2月14日(金)・15日(土)									
		前期社会人方式											
		前期留学生方式											
	後期課程	前期現職教員方式											
		前期推薦方式											
		後期一般方式											
アジア地域研究科	アジア地域研究専攻	前期課程		前期社会人方式	-		2020年 2月14日(金)	2020年7月4日(土)					
				前期留学生方式									
				前期推薦方式									
		後期課程		後期一般方式									
				後期社会人方式									
				後期留学生方式									
経営学研究科	経営学専攻	前期課程	前期一般方式	-			-						
			前期社会人方式										
			前期留学生方式										
		後期課程	前期推薦方式										
			後期一般方式										
			後期社会人方式										
スポーツ・健康科学研究科	スポーツ・健康科学専攻	修士課程	修士一般方式		2019年10月5日(土)	-		2020年3月6日(金)					
			修士社会人方式										
			修士留学生方式										
			修士推薦方式										

⑥ 高校・幼稚園 生徒・園児の入学状況〔2020年度〕

2020年5月1日現在

学 校	項 目	定 員	志願者数	合格者数	競争率	入学者数	入学率(%)
		A	B	C	D=B/C	E	F=E/C×100
高 校		350	792	697	1.14	366	52.51
幼 稚 園	年 少	60	108	100	1.08	99	99.00
	年 中	70	2	2	-	2	-
	年 長	70	0	0	-	0	-

(注) 幼稚園の年中、年長は欠員補充の為、競争率及び入学率は算出せず。

⑦ 高校の生徒募集

入試日程〔2020年度入試〕

入学試験の区分	実施日
推薦A(単願)特進・選進・進学	2020年 1月22日(水)
推薦B(併願)特進・選進・進学	2020年 1月22日(水)
推薦C(単願)特進・選進・進学	2020年 1月22日(水)
推薦C(併願)特進・選進・進学	2020年 1月22日(水)
一般入試(第一志望) 特進・選進・進学	2020年 2月10日(月) 2月11日(火祝)
一般入試(併願) 特進・選進・進学	2020年 2月10日(月) 2月11日(火祝)
二次募集 特進・選進・進学	2020年 3月5日(木) 3月13日(金)

⑧ 幼稚園の園児募集

未就園児クラス参加数〔2019年度〕

期間	参加人数(のべ)
5月	98
6月	99
7月	101
9月	103
10月	104
11月	104
12月	104

1歳児教室参加数〔2019年度〕

期間	参加人数(のべ)
5月	41
6月	41
7月	41
9月	41
10月	41
11月	41
12月	41

(注) 推薦B、推薦C併願は、東京都・神奈川県以外生対象

⑨ 高校 出身中学校の所在地別志願者・合格者・入学者状況〔2020年度〕

所在地別		区分	志願者	合格者	入学者
合 計			792	697	366
東 京 都 計			353	306	171
東 京	板橋区		156	143	68
	練馬区		77	71	36
	北区		23	17	10
	豊島区		16	12	9
	文京区		9	8	5
	( 小 計 )		281	251	128
	足立区		13	12	9
	江戸川区		7	5	4
	江東区		8	5	4
	荒川区		4	2	2
	新宿区		2	2	2
	中野区		5	5	2
	杉並区		2	2	2
	大田区		3	2	2
	葛飾区		2	1	1
	港区		2	1	1
	中央区		2	2	1
	墨田区		1	1	1
	品川区		3	2	1
	目黒区		1	1	1
	世田谷区		2	1	1
	台東区		1	0	0
	千代田区		1	1	0
渋谷区		0	0	0	
23区以外		13	10	9	
埼 玉 県 計			428	382	189
埼 玉	さいたま市		77	69	45
	朝霞市		49	47	26
	川口市		37	33	20
	戸田市		36	34	17
	和光市		41	36	11
	ふじみ野市		35	32	11
	新座市		33	29	10
	志木市		24	21	9
	富士見市		29	27	9
	所沢市		13	11	9
	蕨市		14	13	7
	川越市		17	15	6
	三芳町		5	5	2
	草加市		4	1	1
	入間市		1	1	1
	鶴ヶ島市		1	0	0
	上尾市		2	1	0
その他		10	7	5	
東京・埼玉以外計			11	9	6

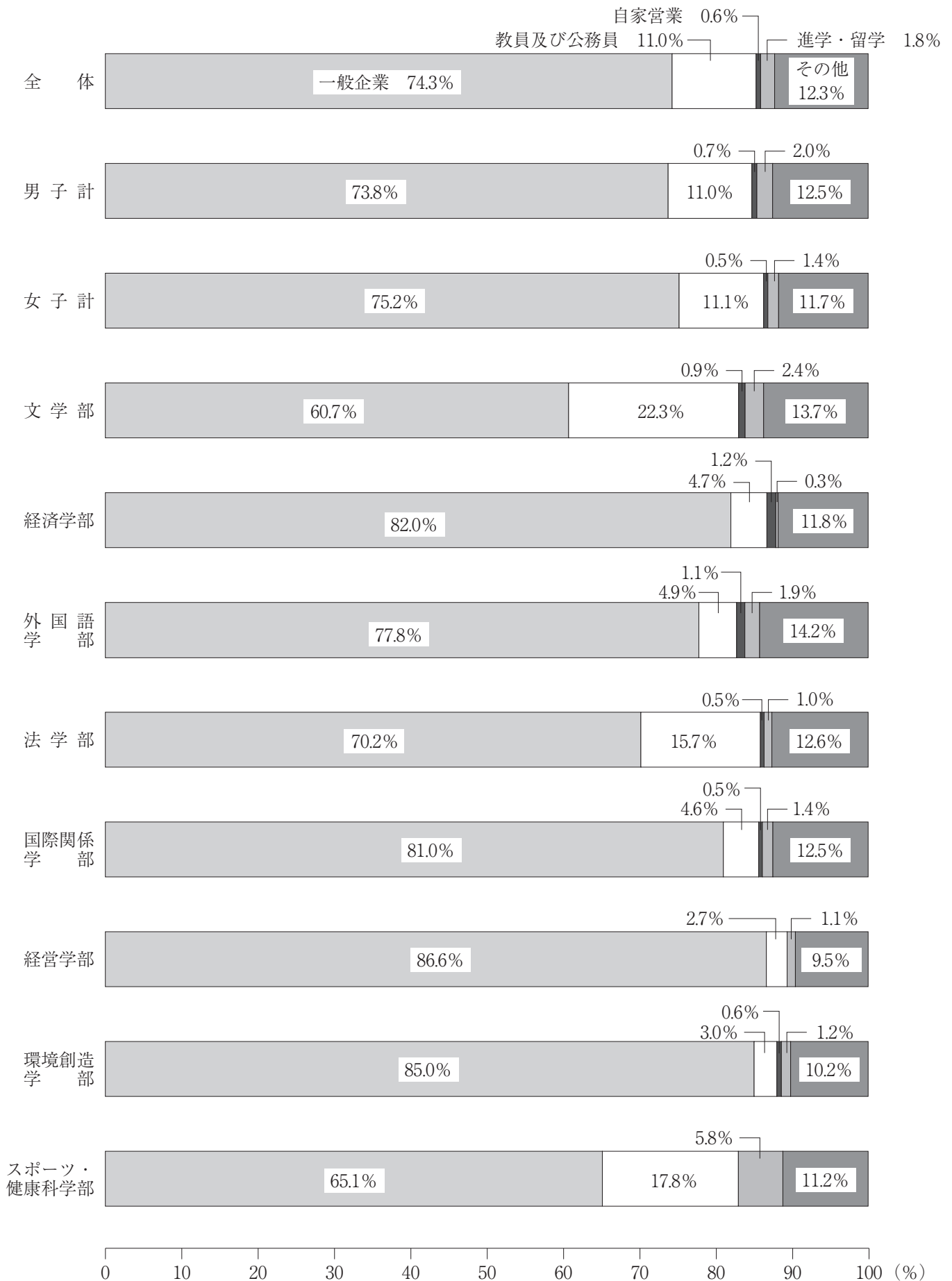
### 3. 学生・生徒の卒業後の進路状況

#### ① 大学（学部）学生就職・進路状況〔2019年度〕

区分 学部・学科等		卒業 生数 A	就職 希望者 数B	就職決定者数C			自 営業	進 学	留 学	そ の 他	就 職 希 望 率 %	就 職 決 定 率 %	職 業 者 に 占 め る 割 合 %	
				計	一 般 企 業	教 員 及 び 公 務 員								
学部計		計	2,674	2,395	2,280	1,986	294	17	49	0	328	89.6%	95.2%	85.3%
		男	1,762	1,571	1,493	1,300	193	12	36	0	221	89.2%	95.0%	84.7%
		女	912	824	787	686	101	5	13	0	107	90.4%	95.5%	86.3%
文学部	計	計	583	516	484	354	130	5	14	0	80	88.5%	93.8%	83.0%
		男	288	246	230	168	62	3	11	0	44	85.4%	93.5%	79.9%
		女	295	270	254	186	68	2	3	0	36	91.5%	94.1%	86.1%
	日本文学科	男	78	68	64	51	13	1	1	0	12	87.2%	94.1%	82.1%
		女	74	67	61	51	10	2	1	0	10	90.5%	91.0%	82.4%
	中国学科	男	59	55	52	47	5	0	2	0	5	93.2%	94.5%	88.1%
		女	38	36	34	27	7	0	1	0	3	94.7%	94.4%	89.5%
	英米文学科	男	76	65	59	53	6	2	2	0	13	85.5%	90.8%	77.6%
		女	62	58	52	50	2	0	0	0	10	93.5%	89.7%	83.9%
	教育学科	男	55	49	49	12	37	0	1	0	5	89.1%	100.0%	89.1%
		女	71	66	66	25	41	0	1	0	4	93.0%	100.0%	93.0%
	書道学科	男	20	9	6	5	1	0	5	0	9	45.0%	66.7%	30.0%
		女	50	43	41	33	8	0	0	0	9	86.0%	95.3%	82.0%
	経済学部	計	計	339	317	294	278	16	4	1	0	40	93.5%	92.7%
男			304	283	262	248	14	3	1	0	38	93.1%	92.6%	86.2%
女			35	34	32	30	2	1	0	0	2	97.1%	94.1%	91.4%
社会経済学科		男	170	157	146	135	11	2	0	0	22	92.4%	93.0%	85.9%
		女	19	18	17	17	0	1	0	0	1	94.7%	94.4%	89.5%
現代経済学科		男	134	126	116	113	3	1	1	0	16	94.0%	92.1%	86.6%
	女	16	16	15	13	2	0	0	0	1	100.0%	93.8%	93.8%	
外国語学部	計	計	365	318	302	284	18	4	7	0	52	87.1%	95.0%	82.7%
		男	170	147	138	126	12	3	1	0	28	86.5%	93.9%	81.2%
		女	195	171	164	158	6	1	6	0	24	87.7%	95.9%	84.1%
	中国語学科	男	43	41	38	37	1	0	0	0	5	95.3%	92.7%	88.4%
		女	40	33	33	33	0	0	3	0	4	82.5%	100.0%	82.5%
	英語学科	男	104	85	80	70	10	3	1	0	20	81.7%	94.1%	76.9%
		女	124	109	108	102	6	1	3	0	12	87.9%	99.1%	87.1%
	日本語学科	男	23	21	20	19	1	0	0	0	3	91.3%	95.2%	87.0%
女		31	29	23	23	0	0	0	0	8	93.5%	79.3%	74.2%	
法学部	計	計	396	361	340	278	62	2	4	0	50	91.2%	94.2%	85.9%
		男	330	301	282	228	54	1	3	0	44	91.2%	93.7%	85.5%
		女	66	60	58	50	8	1	1	0	6	90.9%	96.7%	87.9%
	法律学科	男	201	182	169	137	32	1	2	0	29	90.5%	92.9%	84.1%
		女	43	38	37	31	6	1	1	0	4	88.4%	97.4%	86.0%
	政治学科	男	129	119	113	91	22	0	1	0	15	92.2%	95.0%	87.6%
女		23	22	21	19	2	0	0	0	2	95.7%	95.5%	91.3%	
国際関係学部	計	計	216	190	185	175	10	1	3	0	27	88.0%	97.4%	85.6%
		男	123	106	104	97	7	1	3	0	15	86.2%	98.1%	84.6%
		女	93	84	81	78	3	0	0	0	12	90.3%	96.4%	87.1%
	国際関係学科	男	75	64	63	59	4	1	2	0	9	85.3%	98.4%	84.0%
		女	39	34	32	32	0	0	0	0	7	87.2%	94.1%	82.1%
	国際文化学科	男	48	42	41	38	3	0	1	0	6	87.5%	97.6%	85.4%
女		54	50	49	46	3	0	0	0	5	92.6%	98.0%	90.7%	
経営学部	計	計	367	337	328	318	10	0	4	0	35	91.8%	97.3%	89.4%
		男	256	232	227	218	9	0	3	0	26	90.6%	97.8%	88.7%
		女	111	105	101	100	1	0	1	0	9	94.6%	96.2%	91.0%
	経営学科	男	248	227	222	213	9	0	3	0	23	91.5%	97.8%	89.5%
		女	108	103	99	98	1	0	1	0	8	95.4%	96.1%	91.7%
	企業システム学科	男	8	5	5	5	0	0	0	0	3	62.5%	100.0%	62.5%
女		3	2	2	2	0	0	0	0	1	66.7%	100.0%	66.7%	
学環境創造部	環境創造学部	計	167	153	147	142	5	1	2	0	17	91.6%	96.1%	88.0%
		男	145	133	128	123	5	1	2	0	14	91.7%	96.2%	88.3%
		女	22	20	19	19	0	0	0	0	3	90.9%	95.0%	86.4%
健スポ康科学部	計	計	241	203	200	157	43	0	14	0	27	84.2%	98.5%	83.0%
		男	146	123	122	92	30	0	12	0	12	84.2%	99.2%	83.6%
		女	95	80	78	65	13	0	2	0	15	84.2%	97.5%	82.1%
	スポーツ科学科	男	97	81	81	52	29	0	9	0	7	83.5%	100.0%	83.5%
		女	42	40	40	30	10	0	2	0	0	95.2%	100.0%	95.2%
	健康科学科	男	49	42	41	40	1	0	3	0	5	85.7%	97.6%	83.7%
女		53	40	38	35	3	0	0	0	15	75.5%	95.0%	71.7%	

(注)・就職希望者率=B/A×100、就職決定率=C/B×100、その他は、就職の意思なし、再受験、未届、未決定、家事手伝等。  
 ・卒業生数は2020年3月31日の数(2019年9月卒業を含む)。  
 ・就職希望者数は「就職決定者」及び「就職活動継続中」の者の和とする。  
 ・一般企業は、最終的に就職した者(アルバイトを除いた全ての契約・派遣等を含む)の数。  
 ・教員及び公務員は、臨時任用、非常勤等を含む数。  
 ・上掲の表は、平成25年12月16日付・文部科学省における大学等卒業生の「就職率」の取り扱いについて(通知)に基づき作成。

### 学部別就職・進路状況



(注) 端数処理により比率の合計値が100%にならない場合があります。

② 一般企業決定状況（自営業を含まない）

2020年5月1日現在

業種	学部・学科	文学部										経済学部				外国語学部						法学部													
		日本文		中国		英米文		教育		書道		学部計		社会経済		現代経済		学部計		中国語		英語		日本語		学部計		法律		政治		学部計			
		男	女	男	女	男	女	男	女	男	女	男	女	男	女	男	女	男	女	男	女	男	女	男	女	男	女	男	女	男	女	男	女	男	女
農業、林業														1		1																			
漁業																																			
鉱業、採石業、砂利採取業																																			
建設業		3	1	5		3		1			1	2	2	6	1	4	10	1	2	1	4	2	2		8	3	10	2	8	18	2				
製 造 業	食料品・飲料・たばこ・飼料製造業	1									1	1	1	3		1	4		1	1	1	1	1		3	2			1		1				
	繊維工業			1							1	1	1									1			1										
	印刷・同関連業	1	1				1				2	1	4								1				1		2		1		3				
	化学工業、石油・石炭製品製造業			1							1			2		1	3		1	1					1	1	1			1	1	1			
	鉄鋼業、非鉄金属・金属製品製造業	2					1					3		2			2				1				1		1		1		2				
	はん用・生産用・業務用機械器具製造業													5		1	6		1		1	3			2	3			2		2				
	電子部品・デバイス・電子回路製造業																			2		1	1		1	3	1	1			1	1			
	電気・情報通信・機械器具製造業			1			1		1			1	2	3		1	4				1				1		1				1				
	輸送用機械器具製造業			1								1			1			1				1			1										
その他の製造業	1		1		2						4		1	1		1	1			1				1		3		2		5					
電気・ガス・熱供給・水道業													2			2			1					1											
情報通信業		11	6	5	4	8	7	2			2	26	19	22	2	17	39	2	5	4	8	11		5	13	20	12	4	13	25	4				
運輸業、郵便業		1	3	3	1	2	3			1	1	7	8	6		2	8		5	3	4	10		2	9	15	5		6	2	11	2			
卸売業、小売業	卸売業	6	7	4	3	8	2		3	2	2	20	17	20	3	17	3	37	6	6	2	5	11	3	14	13	21	3	15	1	36	4			
	小売業	8	14	5	4	11	6	1	4		10	25	38	12	2	21	2	33	4	6	6	10	14	5	5	21	25	20	3	12	4	32	7		
金融業、保険業	金融業	1		1	2	3	7		2		2	5	13	10	1	11	2	21	3	2		3	6	1	1	6	7	13	1	10	2	23	3		
	保険業			2							2		4	2	2	1	1	3	3			1	2		1	2		1		2		3			
不動産業、物品賃貸業	不動産取引・賃貸・管理業	4	2	1	1	1	1	1	2		1	7	7	14		9	1	23	1	1	4	3	2	1	1	5	7	10	3	4	14	3			
	物品賃貸業			1		1	1				2	1				1	1				1				1		1		1		2				
学術研究・専門・技術サービス業	学術・開発研究機関																																		
	法務																																		
	その他の専門・技術サービス業	1	1		1		1	1			1	2	4	3	1	3	1	6	2			2	1		2	2	3	2		2	1	4	1		
宿泊業、飲食サービス業		2	1	4	1		5	1			7	7	1		1	2	2	2	2	2	1	7	8		2	9	11	2		1		3			
生活関連サービス業、娯楽業		2		3	2	2	2	1			8	4	2	2	3	5	2		1		1	8	2		4	8	3	1	1		4	1			
教育、学習支援業	学校教育			1								1	2			2				1		1		1	3	1			2	1	2				
	その他の教育、学習支援業	1	2		2	1		1	3		3	7	1			1						2	1	1	1	3	2	1		2	1				
医療・福祉	医療業、保健衛生			3		1		3	1		2	1	9	2		1	3				2	5	1		3	5	4	1		4	1				
	社会保険・社会福祉・介護事業	1	1	1	1	1	1	4	2	8		1	5	15	4		2	6				1	1		1	1	1	1		2	1	3			
複合サービス事業			2	2	1	1					3	3	2	1	1	3	1			1	1				1	1	7	3	3		10	3			
サービス業	宗教									1		1																							
	その他のサービス業	5	3	8	3	8	6		2	1	4	22	18	7	1	14	1	21	2	4	5	9	12	1	3	14	20	13	6	8	2	21	8		
上記以外																					1				1		1				1				
合 計		51	51	47	27	53	50	12	25	5	33	168	186	135	17	113	13	248	30	37	33	70	102	19	23	126	158	137	31	91	19	228	50		
		102		74		103		37		38		354		152		126		278		70		172		42		284		168		110		278			



業種	学部・学科	国際関係学部						経営学部						環境創造学部				スポーツ・健康科学部						合計			
		国際関係		国際文化		学部計		経営		企業シス		学部計		環境創造		学部計		スポーツ科		健康科		学部計		男	女	合計	
		男	女	男	女	男	女	男	女	男	女	男	女	男	女	男	女	男	女	男	女	男	女	男	女	合計	
農業、林業							1				1													2		2	
漁業																											
鉱業、採石業、砂利採取業																											
建設業		6		1		7		9		1		10		10		10		1	2		1		2	2	77	10	87
製 造 業	食品・飲料・たばこ・飼料製造業	3				3		1	1			1	1	2		2		1	1		1	1	1	1	16	5	21
	繊維工業								1				1												1	3	4
	印刷・同関連業		1				1							1		1				1		1			7	5	12
	化学工業、石油・石炭製品製造業	1			1	1	1	1				1		2		2		1		1		2			12	3	15
	鉄鋼業、非鉄金属・金属製品製造業	2				2		5	3			5	3	2		2		3			1	3	1		20	4	24
	はん用・生産用・業務用機械器具製造業	2		1		3		5	1			5	1	2	1	2	1	1	1			1	1		21	6	27
	電子部品・デバイス・電子回路製造業					2		2							1		1								3	6	9
	電気・情報通信・機械器具製造業				1		1	1				1						1				1			9	3	12
	輸送用機械器具製造業		1				1							2		2									4	2	6
その他の製造業	1		1		2		2	4			2	4	2		2									17	5	22	
電気・ガス・熱供給・水道業	1		1		2																			4	1	5	
情報通信業	2	6	2	4	4	10	22	8	1		23	8	9	1	9	1	1	2	1	1	2	3		141	67	208	
運輸業、郵便業	2	1	3	4	5	5	6	2	2		8	2	4	1	4	1	5		2		7			59	33	92	
小 売 業	卸売業	7	1	8	9	15	10	41	13		41	13	17	3	17	3	6		8	3	14	3		194	69	263	
	小売業	8	5	6	7	14	12	34	20	1		35	20	22	1	22	1	5	3	5	2	10	5		192	112	304
保 険 業	金融業	3				3		13	13			13	13	5	2	5	2	4	1		1	4	2		80	43	123
	保険業		1			1	1			1	1	1	1	1		1				1		1	6	15		21	
不 動 産 業 、 物 品 賃 貸 業	不動産取引・賃貸・管理業	4	1	4	2	8	3	15	5			15	5	7		7		4	2	4	1	8	3		87	29	116
	物品賃貸業	1		1		2		5	1			5	1	2	1	2	1	2			2				17	3	20
学 術 サ ー ビ ス 業	学術・開発研究機関																										
	法務																										
	その他の専門・技術サービス業	1	1		4	1	5	9	4			9	4	3		3		1	1			1	1		28	20	48
宿泊業、飲食サービス業	2	4	4	4	6	8	4	3			4	3	4		4		3	1	1		4	1		39	32	71	
生活関連サービス業、娯楽業	2	1	1	2	3	3	1	1			1	1		2		2		5	3		1	5	4	30	25	55	
教 育 、 学 習 支 援 業	学校教育						2	2			2	2						1	1		1	1	2	6	10	16	
	その他の教育、学習支援業	1	1			1	1	2			2		1		1			3	2	1	1	4	3		15	15	30
医 療 、 福 祉	医療業、保健衛生		1		2		3	1	4			1	4	2	1	2	1			10	20	10	20	24	43	67	
	社会保険・社会福祉・介護事業	1	1	1	1	2	2	3			3		2	4	2	4					1		1	20	26	46	
複合サービス事業		1	1		1	1	2	2			2	2	4	1	4	1	2	1			2	1		26	13	39	
サ ー ビ ス 業	宗教																								1		1
	その他のサービス業	9	5	3	3	12	8	27	10		1	27	11	16	1	16	1	3	9	4	1	7	10	140	78	218	
上記以外																								2		2	
合 計		59	32	38	46	97	78	213	98	5	2	218	100	123	19	123	19	52	30	40	35	92	65	1,300	686	1,986	
		91		84		175		311		7		318		142		142		82		75		157			1,986		

### ③ 教員決定状況

(専任)

2020年5月1日現在

区分	学部 学科	文 学 部										経 済 学 部						外 国 語 学 部						法 学 部									
		日本文		中 国		英米文		教 育		書 道		学部計		社会経済		現代経済		学部計		中国語		英 語		日本語		学部計		法律		政治		学部計	
		男	女	男	女	男	女	男	女	男	女	男	女	男	女	男	女	男	女	男	女	男	女	男	女	男	女	男	女	男	女	男	女
国公立	高等学校																																
	中学校	4	2			1						5	2								2	2			2	2			1			1	
	小学校		1					20	17			20	18	1				1															
	幼稚園(※1)																																
	特別支援学校																																
私立	高等学校																			1				1									
	中学校		1									1																					
	小学校																																
	幼稚園(※1)							8				8																					
	特別支援学校																																
合 計		4	4			1		20	25			25	29	1				1			3	2			3	2			1			1	
		8				1		45				54		1				1			5			5			1				1		

区分	学部 学科	国 際 関 係 学 部					経 営 学 部					環 境 創 造 学 部				ス ポ ー ツ ・ 健 康 科 学 部				合 計			
		国際関係		国際文化		学部計	経営		企業シス		学部計	環境創造		学部計		スポーツ科		健康科		学部計	男	女	計
		男	女	男	女	男	女	男	女	男	女	男	女	男	女	男	女	男	女	男	女	男	女
国公立	高等学校														1	1			1	1	1	1	2
	中学校			1		1									1				1		9	5	14
	小学校	1				1														22	18	40	
	幼稚園(※1)																						
	特別支援学校													1				1		1		1	
私立	高等学校																			1		1	
	中学校																				1	1	
	小学校																						
	幼稚園(※1)																				8	8	
	特別支援学校																						
合 計		1		1		2									3	1			3	1	34	33	67
		1		1		2								4				4		67			

(臨時・非常勤講師)

2020年5月1日現在

区分	学部 学科	文 学 部										経 済 学 部						外 国 語 学 部						法 学 部									
		日本文		中 国		英米文		教 育		書 道		学部計		社会経済		現代経済		学部計		中国語		英 語		日本語		学部計		法律		政治		学部計	
		男	女	男	女	男	女	男	女	男	女	男	女	男	女	男	女	男	女	男	女	男	女	男	女	男	女	男	女	男	女		
国公立	高等学校	2		1	3	1				1	4	5	7										1	1									
	中学校	3	1	2	2	2	1	1		2	8	6	2					2			2	2			2	2			2		2		
	小学校(※2)							15	10			15	10	1		1		2															
	幼稚園(※1)																																
	特別支援学校																																
私立	高等学校	1	1	1	1	1				1	3	3	1					1			2			2									
	中学校																																
	小学校(※2)																																
	幼稚園(※1)																																
	特別支援学校																																
合 計		6	2	4	6	4	1	16	10	1	7	31	26	4		1		5			4	2	1		5	2			2		2		
		8		10		5		26		8		57		4		1		5			6		1		7			2			2		

区分	学部 学科	国 際 関 係 学 部					経 営 学 部					環 境 創 造 学 部				ス ポ ー ツ ・ 健 康 科 学 部				合 計					
		国際関係		国際文化		学部計	経営		企業シス		学部計	環境創造		学部計		スポーツ科		健康科		学部計	男	女	計		
		男	女	男	女	男	女	男	女	男	女	男	女	男	女	男	女	男	女	男	女	男	女	計	
国公立	高等学校														1				1		7	7	14		
	中学校			1		1	1				1				7	3			7	3	22	12	34		
	小学校(※2)														3	4			3	4	20	14	34		
	幼稚園(※1)																								
	特別支援学校													1				1		1		1			
私立	高等学校												1	1			4		4		11	3	14		
	中学校																								
	小学校(※2)																								
	幼稚園(※1)																								
	特別支援学校																								
合 計				1		1	1				1		1	1			16	7			16	7	61	36	97
				1		1	1				1		1	1			23				23			97	

(※1)認定こども園含む。

(※2)司書教諭含む。

### ④ 公務員決定状況

2020年5月1日現在

区分	学部 学科	文 学 部						経 済 学 部						外 国 語 学 部						法 学 部													
		日本文		中 国		英米文		教 育		書 道		学部計		社会経済		現代経済		学部計		中国語		英 語		日本語		学部計		法 律		政 治		学部計	
		男	女	男	女	男	女	男	女	男	女	男	女	男	女	男	女	男	女	男	女	男	女	男	女	男	女	男	女	男	女	男	女
国 家 公 務 員	国家総合職																																
	国家一般職									1	1																			1	1		
	国税専門官																													1	1		
	労働基準監督官																													1	1		
	皇宮護衛官																																
	刑務官																																
	裁判所総合職																																
	裁判所一般職																																
	臨床検査技師																																
	自衛官	1									1										1	1				2		2	3	1	5	1	
その他の国家公務員																																	
地 方 公 務 員	上級、I、大卒程度										1						1																
	中級、II、短大卒程度																																
	警察官	1	2		1						1	3	1		1		2			2				2		16	1	4		20	1		
	警察事務																										1	1		1	1	2	
	消防官																										1		3		4		
	東京特別区・政令指定市役所												1		1	1	2	1									3	2		3	2		
	市役所・町村役場	1	2		1	1			2			2	5	3			1	3	1			1			1	6	1	9		15	1		
	臨床検査技師																																
	保育士								3				3																				
	その他の地方公務員				1				1	1		2	1										1			1	1				1		
合 計	3	4	1	1	1	1	1	6		1	6	13	6		2	2	8	2	1		3	2		4	2	32	5	20	2	52	7		
													6		4		10		1		5			6		37		22		59			

区分	学部 学科	国 際 関 係 学 部			経 営 学 部			環 境 創 造 学 部			ス ポ ー ツ ・ 健 康 科 学 部			合 計									
		国際関係		学部計	経 営		企業シス	学部計	環 境 創 造		学部計	ス ポ ー ツ 科		健康科	学部計	合 計							
		男	女	男	女	男	女	男	女	男	女	男	女	男	女	男	女	計					
国 家 公 務 員	国家総合職																						
	国家一般職					1				1						2	1	3					
	国税専門官															1	1						
	労働基準監督官															1	1						
	皇宮護衛官																						
	刑務官																						
	裁判所総合職																						
	裁判所一般職																						
	臨床検査技師																						
	自衛官					1				1			1		1	10	1	11					
その他の国家公務員																							
地 方 公 務 員	上級、I、大卒程度	1			1											2	2						
	中級、II、短大卒程度																						
	警察官	2		2	4	2			2		2	4	1	1	5	1	38	5	43				
	警察事務				1	1										1	3	4					
	消防官					1			1			2	1		1	2	7	2	9				
	東京特別区・政令指定市役所											1			1	1	1	6	4	10			
	市役所・町村役場				1	1	3	1		3	1	1	1		1	1	1	25	11	36			
	臨床検査技師																						
	保育士																3	3					
	その他の地方公務員										1	1	1		1		5	2	7				
合 計	3		2	2	5	2	8	1		8	1	4		4	10	2	1	3	11	5	98	32	130
			3		4		7		9		9		4		4		12		4		16		130

※その他の地方公務員の内訳は、学習指導員・講師3名、県庁・市区町村非常勤4名(県立青少年の家、区内図書館などの非常勤職員)。

### ⑤ 保育士決定状況

2020年5月1日現在

学部 学科	公務員(保育士)	一般企業 (保育士)	合計	備考
文学部 教育学科	3	3	6	
その他の学科		2	2	
合 計	3	5	8	

⑥ 都道府県別一般企業決定状況（自営業は含まない）

2020年5月1日現在

都道府県	学 部		文 学 部												経 済 学 部						外 国 語 学 部						法 学 部								
			日 本 文		中 国		英 米 文		教 育		書 道		学 部 計		社 会 経 済		現 代 経 済		学 部 計		中 国 語		英 語		日 本 語		学 部 計		法 律		政 治		学 部 計		
	男	女	男	女	男	女	男	女	男	女	男	女	男	女	男	女	男	女	男	女	男	女	男	女	男	女	男	女	男	女	男	女	男	女	
北海道															1		1								3		1					1		1	
青森県																																			
岩手県															1		1																		
宮城県																																			
秋田県							1																												
山形県																																		1	
福島県																																			1
茨城県	1	1		1							1	1	3	2	1	1	3	1			1							5					5		
栃木県	1			2			1	1	1	1		6	1				1		1		1		1	1	2	1				1	1	1	1		
群馬県	2				1			1		1	1	3	2	6		1	1	7	1		2	1	1	3	1	3			1			4			
埼玉県	6	5	7	3	5	4	1	4		3	19	19	22	3	21	43	3	5	5	5	7	5	2	15	14	21	5	10	2	31	7				
千葉県		2				4		1		2	9		5		1	6		1		2	5	1	2	4	7	3		2	1	5	1				
東京都	33	29	29	17	34	34	8	16	3	19	107	115	83	11	72	9	155	20	20	26	43	67	9	14	72	107	83	20	62	11	145	31			
神奈川県	1	3	2	3	1	1	1		1	1	6	8	3		1	4		1		2	2	3		6	2	2	1	2	2	4	3				
新潟県	2				2	1					4	1	3		1	4		1		2			1	3	1	1				1	1	1			
富山県														1			1																1		
石川県				1		1					2				1		1		1		1			2	1		1				2				
福井県																																		1	
山梨県	1						2				1	2	1				1		1	1				1	1										
長野県		1	1							1	1	2			2				2	2		2	2		2	2	1		5		6				
岐阜県																																			
静岡県		2		1						2		5			3	3		1		1				2		2						2			
愛知県		1	2		1					1	3	2	1		1	2		2	1	3	3			5	4	2							2		
三重県																																	1	1	
滋賀県							1					1					1																		
京都府		1			1	1					1	2	1					1		1				1		1	1		1		1	1			
大阪府	3	3	3	2	5	1	1				12	6	7	2	2	3	9	5	4		3	5			7	5	5	2	3	1	8	3			
兵庫県										1		1			1		1																		
奈良県																																			
和歌山県																																			
鳥取県															1		1																		
島根県	1										1																								
岡山県		1										1									1			1		2									
広島県										1		1			1		1			1				1											
山口県							1					1									1				1										
徳島県																																			
香川県																																			
愛媛県																						1													1
高知県																																			1
福岡県																			1		1			1	1	1	1	1		1		1		2	
佐賀県																																			
長崎県																																			
熊本県																																			
大分県																																			
宮崎県																																			
鹿児島県							1				1																							1	1
沖縄県																										1		1	1					1	
海外		1									1									1				1		1		1		1				2	
その他																																			
合計	51	51	47	27	53	50	12	25	5	33	168	186	135	17	113	13	248	30	37	33	70	102	19	23	126	158	137	31	91	19	228	50			
	102		74		103		37		38		354		152		126		278		70		172		42		284		168		110		278				

学部 学科	国際関係学部						経営学部						環境創造学部				スポーツ・健康科学部						合計												
	国際関係		国際文化		学部計		経営		企業シス		学部計		環境創造		学部計		スポーツ科		健康科		学部計		男	女	合計										
	男	女	男	女	男	女	男	女	男	女	男	女	男	女	男	女	男	女	男	女	男	女													
都道府県																																			
北海道							1						1												1	1		1	1	4	5	9			
青森県																									1					1		1			
岩手県																														1		1			
宮城県													1																	1		1			
秋田県																															1	1			
山形県													1												1					1		3			
福島県	1					1	1	1					1	1											1	1				3	4	7			
茨城県													1												2	1	1			3	1	14	6	20	
栃木県	1				1	1	1							1											1					1		11	6	17	
群馬県	1				1	1	1	2	4	1															2					2		23	9	32	
埼玉県	7	4	1		5	8	9	35	21	1			26	4	26	4									1	1	8	10	9	11	187	88	275		
千葉県	3	1	1		4	4	5	2					2	5	1	5	1								1					1		27	23	50	
東京都	36	19	30	28	66	47	137	64	3	2	140	66	70	13	70	13									30	23	28	18	58	41	813	440	1,253		
神奈川県	3	3			2	3	5	5	2				5	5											3					2	3	2	36	22	58
新潟県	1	1	1		2	1	2	1					2	2																		18	5	23	
富山県														2																		4		4	
石川県																									1					1	1	6	3	9	
福井県																																1		1	
山梨県													1	1																		5	4	9	
長野県	1	2			1	2	2					2												1					1		16	7	23		
岐阜県																																3		3	
静岡県	1				2		5	1				5	1											2	2				2		18	6	24		
愛知県	1	1			2	1	3	3					3												4		1	2	5	2	23	11	34		
三重県					2	2																					1			1		1	3	4	
滋賀県																																	1	1	
京都府																									1					1		5	3	8	
大阪府	1	1	3	1	4	2	8	1				8	1												1					1		53	22	75	
兵庫県																										1				1		1	2	3	
奈良県																																			
和歌山県																																			
鳥取県																																1		1	
島根県																																1		1	
岡山県																										1				1		3	4	7	
広島県																																2	1	3	
山口県																																	2	2	
徳島県																																			
香川県																																			
愛媛県																																	1	1	
高知県																																	1	1	
福岡県	1				1								1		1											1	2		2	1	7	2	9		
佐賀県																																			
長崎県																																			
熊本県																																1		1	
大分県																																			
宮崎県																																1		1	
鹿児島県																																1	1	2	
沖縄県	1				1	2																										3	1	4	
海外																																3	1	4	
その他																																			
合計	59	32	38	46	97	78	213	98	5	2	218	100	123	19	123	19								52	30	40	35	92	65	1,300	686	1,986			
		91		84		175		311		7		318		142		142									82		75		157			1,986			

⑦ 都道府県別教員決定状況（専任）

2020年5月1日現在

学部 学科	文 学 部												経 済 学 部						外 国 語 学 部						法 学 部							
	日本文		中 国		英米文		教 育		書 道		学部計		社会経済		現代経済		学部計		中国語		英 語		日本語		学部計		法 律		政 治		学部計	
	男	女	男	女	男	女	男	女	男	女	男	女	男	女	男	女	男	女	男	女	男	女	男	女	男	女	男	女	男	女	男	女
北海道							3					3																				
青森県																																
岩手県																																
宮城県																																
秋田県							1					1																				
山形県																																
福島県												1																				
茨城県												2																				
栃木県												1										1										
群馬県																								1								
埼玉県	1	4				1	11	9				13	13										1	1								
千葉県							1	1				1	1																			
東京都	2						4	6				6	6									1										
神奈川県																								1								1
新潟県							3					3																				
富山県																																
石川県																																
福井県																																
山梨県																																
長野県																																
岐阜県																																
静岡県	1												1																			
愛知県																																
三重県																																
滋賀県																																
京都府																																
大阪府																																
兵庫県																																
奈良県																																
和歌山県																																
鳥取県																																
島根県																																
岡山県																																
広島県												1																				
山口県													1																			
徳島県																																
香川県																																
愛媛県																																
高知県																																
福岡県																																
佐賀県																																
長崎県																																
熊本県																																
大分県																																
宮崎県																																
鹿児島県													1																			
沖縄県																																
海外																																
合 計	4	4			1	20	25				25	29	1				1				3	2			3	2			1		1	
		8				1	45				54		1				1				5			5			1			1		

学部 学科	国際関係学部						経営学部						環境創造学部				スポーツ・健康科学部						合計		
	国際関係		国際文化		学部計		経営		企業シス		学部計		環境創造		学部計		スポーツ科		健康科		学部計		男	女	合計
	男	女	男	女	男	女	男	女	男	女	男	女	男	女	男	女	男	女	男	女	男	女			
都道府県																									
北海道																									3
青森県																									
岩手県																									1
宮城県																									1
秋田県																									
山形県																									
福島県																	1				1		1	1	2
茨城県																									2
栃木県																									2
群馬県																							1		1
埼玉県				1		1											1				1		16	14	30
千葉県																							1	1	2
東京都																	1				1		8	7	15
神奈川県																									
新潟県																							3		3
富山県																									
石川県																									
福井県																									
山梨県																									
長野県																									
岐阜県																									
静岡県																							1		1
愛知県																									
三重県																									
滋賀県																									
京都府																									
大阪府																									
兵庫県																									
奈良県																									
和歌山県																									
鳥取県																									
島根県																									
岡山県																									
広島県																							1		1
山口県																									
徳島県																									
香川県																									
愛媛県																									
高知県																									
福岡県																									
佐賀県																									
長崎県																									
熊本県																							1		1
大分県																									
宮崎県																									
鹿児島県																									
沖縄県																									
海外																									
合計	1		1		2												3	1			3	1	34	33	67
	1		1		2												4				4		67		

⑧ 都道府県別教員決定状況（臨時・非常勤講師）

2020年5月1日現在

学部 学科	文 学 部										経 済 学 部					外 国 語 学 部					法 学 部											
	日本文		中 国		英米文		教 育		書 道		学部計		社会経済		現代経済		学部計		中国語		英 語		日本語		学部計		法 律		政 治		学部計	
	男	女	男	女	男	女	男	女	男	女	男	女	男	女	男	女	男	女	男	女	男	女	男	女	男	女	男	女	男	女	男	女
北海道																																
青森県																																
岩手県																																
宮城県																																
秋田県																																
山形県																																
福島県																																
茨城県																																
栃木県																																
群馬県																																
埼玉県	5	2	3																													
千葉県																																
東京都																																
神奈川県																																
新潟県																																
富山県																																
石川県																																
福井県																																
山梨県																																
長野県																																
岐阜県																																
静岡県	1																															
愛知県																																
三重県																																
滋賀県																																
京都府																																
大阪府																																
兵庫県																																
奈良県																																
和歌山県																																
鳥取県																																
島根県																																
岡山県																																
広島県																																
山口県																																
徳島県																																
香川県																																
愛媛県																																
高知県																																
福岡県																																
佐賀県																																
長崎県																																
熊本県																																
大分県																																
宮崎県																																
鹿児島県																																
沖縄県																																
海外																																
合 計	6	2	4	6	4	1	16	10	1	7	31	26	4	1	5																	
	8		10		5		26		8		57		4		1		5				6		1		7			2		2		



学部 学科	国際関係学部						経営学部						環境創造学部				スポーツ・健康科学部						合計		
	国際関係		国際文化		学部計		経営		企業ス		学部計		環境創造		学部計		スポーツ科		健康科		学部計		男	女	合計
	男	女	男	女	男	女	男	女	男	女	男	女	男	女	男	女	男	女	男	女	男	女			
北海道																									
青森県																	1				1		1		1
岩手県																									
宮城県																									
秋田県																								2	2
山形県																									
福島県																	1				1		1		1
茨城県																1	1			1	1	4	2	6	
栃木県																				1	1	1	1	1	
群馬県																1	1			1	1	4	1	5	
埼玉県									1				1			7	1			7	1	32	8	40	
千葉県																1	1			1	1	8	2	10	
東京都																	1			1	1	2	6	8	
神奈川県				1		1											1			1	1	1	4	5	
新潟県												1		1		1				1		2	4	6	
富山県																						1		1	
石川県																									
福井県																									
山梨県																							1		1
長野県																3				3		3			3
岐阜県																									
静岡県																						1	1		2
愛知県																1				1		1			1
三重県																									
滋賀県																									
京都府																									
大阪府																									
兵庫県																									
奈良県																									
和歌山県																									
鳥取県																							1		1
島根県																									
岡山県																									
広島県																									
山口県																									
徳島県																									
香川県																							1		1
愛媛県																									
高知県																							1		1
福岡県																									
佐賀県																									
長崎県																									
熊本県																									
大分県																									
宮崎県																									
鹿児島県																									
沖縄県																							1		1
海外																									
合計				1		1		1				1		1		16	7			16	7	61	36	97	
				1		1		1				1		1		23				23				97	

⑨ 都道府県別公務員決定状況

2020年5月1日現在

都道府県	学 部		文 学 部								経 済 学 部						外 国 語 学 部						法 学 部											
	学科		日 本 文		中 国		英 米 文		教 育		書 道		学 部 計		社 会 経 済		現 代 経 済		学 部 計		中 国 語		英 語		日 本 語		学 部 計		法 律		政 治		学 部 計	
	男	女	男	女	男	女	男	女	男	女	男	女	男	女	男	女	男	女	男	女	男	女	男	女	男	女	男	女	男	女	男	女	男	女
北海道																																		
青森県																																		
岩手県	1											1																						
宮城県																																		
秋田県																																		
山形県																																		
福島県		1											1														1	2	3					
茨城県									2				2																2	2				
栃木県																										1				1				
群馬県		1		1									2															2		2				
埼玉県	1	1			1		1	1				1	3	4		1	4	1		1	2			1	2	7	1	7	1	14	2			
千葉県		1			1							1	1													2	1			2	1			
東京都	1		1				1	2		1		3	3	2		2	1	4	1	1		1			2	16	3	6	1	22	4			
神奈川県																										1				1				
新潟県																																		
富山県																						1			1									
石川県																																		
福井県																																		
山梨県																										1				1				
長野県								1					1													1				1				
岐阜県																																		
静岡県																																		
愛知県																										1					1			
三重県																																		
滋賀県																																		
京都府																																		
大阪府																																		
兵庫県																																		
奈良県																																		
和歌山県																																		
鳥取県																																		
島根県																																		
岡山県																																		
広島県																										1					1			
山口県																																		
徳島県																																		
香川県																																		
愛媛県																																		
高知県																																		
福岡県																																		
佐賀県																																		
長崎県																																		
熊本県																																		
大分県																																		
宮崎県																																		
鹿児島県																																		
沖縄県																																		
海外																																		
その他																																		
合 計	3	4	1	1	1	1	1	6		1	6	13	6	2	2	8	2	1		3	2			4	2	32	5	20	2	52	7			
	7	2			2		7	1		19		6		4		10		1		5			6		37		22		59					

都道府県	国際関係学部		国際文化学部		学部計		経営学部		企業システム学部		学部計		環境創造学部		学部計		スポーツ・健康科学部		学部計		合計		
	国際関係	国際文化	男	女	男	女	男	女	男	女	男	女	男	女	男	女	男	女	男	女	男	女	合計
	男	女	男	女	男	女	男	女	男	女	男	女	男	女	男	女	男	女	男	女	男	女	合計
北海道																							
青森県																							
岩手県																						1	1
宮城県																		1				1	1
秋田県																							
山形県																							
福島県																						3	4
茨城県													1		1							3	5
栃木県									1				1									1	2
群馬県																						2	4
埼玉県				1		1	2				2	1	1	2			2	2	2		25	36	
千葉県							2				2							2	2		5	7	
東京都	1		2		3		3				3		1	1	4	1	1	1	5	2	43	53	
神奈川県																					1	1	
新潟県																					1	1	
富山県																					1	1	
石川県																							
福井県																	1			1	1	1	
山梨県																					1	1	
長野県	1					1															2	3	
岐阜県																							
静岡県													1	1	1					1	2	2	
愛知県																	1			1	2	2	
三重県																							
滋賀県																							
京都府																						1	1
大阪府							1				1										1	1	
兵庫県	1					1																	
奈良県																							
和歌山県																							
鳥取県																							
島根県																							
岡山県																						1	1
広島県																							
山口県																							
徳島県																							
香川県																							
愛媛県																							
高知県																							
福岡県																							
佐賀県				1		1																1	1
長崎県																	1			1	1	1	
熊本県																							
大分県																							
宮崎県																							
鹿児島県																							
沖縄県																							
海外																							
その他																							
合計	3		2	2	5	2	8	1			8	1	4	4	10	2	1	3	11	5	98	130	
	3		4		7		9			9		4	4	12		4		16			130		

⑩ 教員免許状取得状況〔2019年度〕

・学部

学部学科等	免許状取得者実数 (人)	1 小学校教諭 免許状	2 小学校教諭 免許状	1 幼稚園教諭 免許状	中学校教諭1種免許状					高等学校教諭1種免許状							計		
					国語	社会	英語	中国語	保健体育	国語	書道	地理歴史	公民	商業	英語	中国語		保健体育	
文学部	日本文学科	43	1			31					42	7							81
	中国学科	37				33					37	12							82
	英米文学科	18						18								18			36
	教育学科	110	98		43	10	3	4	2										160
	書道学科	38				21					23	38							82
経済学部	社会経済学科	15					11					12	12						35
	現代経済学科	4				1	3			1	3	4							12
外国語学部	中国語学科	2							1									2	3
	英語学科	23	1					21							23				45
	日本語学科	5				5				5									10
法学部	法律学科	9					9	1				3	8		1				22
	政治学科	5					4					3	5						12
国際関係学部	国際関係学科	3	1				2					3	1						7
	国際文化学科	3					3		1			2	2						8
経営学部	経営学科	6					4					4							8
環境創造学部	環境創造学科	4					2					4							6
スポーツ・健康科学部	スポーツ科学科	69	1						61									69	131
科目等履修生		3						1		1	1				1				4
合計		397	102	0	43	101	41	45	1	64	109	58	26	40	0	43	2	69	744

(注) 免許状取得者実数は、免許を取得した実人数を示す。

・大学院

研究科等	免許状取得者実数 (人)	専小 修学校 教諭 免許 状	中学校教諭専修免許状					高等学校教諭専修免許状							計				
			国語	社会	英語	中国語	保健体育	国語	書道	公民	地理歴史	英語	中国語	商業		保健体育			
文学研究科	日本文学専攻	1		1						1									2
	中国学専攻																		0
	英文学専攻																		0
	教育学専攻																		0
	書道学専攻	2									2								2
法学研究科	法律学専攻																		0
	政治学専攻																		0
外国語学研究科	中国言語文化学専攻																		0
	英語学専攻																		0
	日本語文化学専攻																		0
経営学研究科	経営学専攻																		0
スポーツ・健康科学研究科	スポーツ・健康科学専攻	2						2										2	4
合計		5	0	1	0	0	0	2	1	2	0	0	0	0	0	0	2		8

(注) 免許状取得者実数は、免許を取得した実人数を示す。

⑪ 諸資格取得状況〔2019年度〕

学部・学科		司書	司書教諭※ <sub>1</sub>	博物館学芸員	社会教育主事※ <sub>2</sub>	保育士	食品衛生管理者※ <sub>2</sub>	食品衛生監視員※ <sub>2</sub>
文学部	日本文学科	22	9	8	1			
	中国学科	3	1	2	1			
	英米文学科	9						
	教育学科	2	12		2	11		
	書道学科		3	5	1			
経済学部	社会経済学科	1		1				
	現代経済学科	1		1				
外国語学部	中国語学科							
	英語学科	1	1	4				
	日本語学科	2						
法学部	法律学科			1				
	政治学科	1		2				
国際関係学部	国際関係学科							
	国際文化学科							
経営学部	経営学科	2						
環境創造学部	環境創造学科				2			
スポーツ・健康科学部	スポーツ科学科							
	健康科学科						25	25
科目等履修生								
計		44	26	24	7	11	25	25

※1 司書教諭は取得見込者を含む

※2 任用資格

⑫ 司法試験合格者数及び合格率〔2019年度〕

		受験者数	合格者数	合格率
令和元年 司法試験	法務研究科 (法科大学院)	29	1	3.45%

⑬ 大学国家試験（資格試験）合格者数及び合格率〔2019年度〕

		受験者数	合格者数	合格率	全国平均
第66回 臨床検査技師国家試験	健康科学科	47	25	53.19%	71.5%

⑭ 高校生徒進路状況〔2019年度〕

2020年3月31日現在

卒業者数		302人
進 学	大 学	247
	短 期 大 学	3
	専 修 学 校	7
	留 学	
	各 種 学 校	
	公 共 職 業 訓 練 施 設 等	
就 職 者		
上記以外の者		45

#### 4. 学生・生徒・園児の厚生・生活環境

##### ① 大学各種奨学金等給付状況〔2019年度実績〕

##### ・学部 奨学金等

給付型

(単位:人)

種類・学年	スポーツ奨学金						温故知新報奨金						温故知新報奨金(私費外国人留学生)						特別修学支援金						教育ローン利子補給金							
	1	2	3	4	計	応募者数	1	2	3	4	計	応募者数	1	2	3	4	計	応募者数	1	2	3	4	計	応募者数	1	2	3	4	計	応募者数		
日本文学科	1			1	2	-	-	1	1	1	3	-						0	-						0			1			1	2
中国文学科※		1		1	2	-	-	1	1	1	3	-						0	-	1					1	1					1	1
英米文学科					0	-	-	1	1	1	3	-						0	-			1			1		1				1	2
教育学科			1	1	2	-	-	1	1	1	3	-						0	-						0			1	1		2	2
書道学科					0	-	-	1	1	1	3	-	1					1	-				1	1	1		1				1	1
歴史文化学科	1	1			2	-	-	1	-	-	1	-						0	-						0		1				1	1
社会経済学科	4	2	2	3	11	-	-	1	1	1	3	-						0	-						0	1	1				2	2
現代経済学科	1		3	1	5	-	-	1	1	1	3	-						0	-			1	1		2						0	0
中国語学科				1	1	-	-	1	1	1	3	-						0	-						0						0	0
英語学科	5	2	1	4	12	-	-	1	1	1	3	-				1	1	-				1	1	2		1	1	1	1	3	3	
日本語学科					0	-	-	1	1	1	3	-	4	2	1	7	-						0						0	0		
法律学科					0	-	-	1	1	1	3	-						0	-						0	1	1				2	2
政治学科			2		2	-	-	1	1	1	3	-						0	-	1		1			2						0	0
国際関係学科	1	5	1	2	9	-	-	1	1	1	3	-			1	1	2	-						0						0	0	
国際文化学科	3	3	1	1	8	-	-	1	1	1	3	-			1		1	-	1					1				1	1	1	1	
経営学科	3	8	4	1	16	-	-	1	1	1	3	-			1		1	-						0	1	2	1	3	7	7	7	
企業システム学科					0	-	-	-	-	-	0	-						0	-						0						0	0
環境創造学科				1	1	-	-	-	1	1	2	-				2	2	-						0				1	1	2	2	
スポーツ科学科	19	13	9	10	51	-	-	1	1	1	3	-						0	-						0				2	2	2	2
健康科学科	1				1	-	-	1	1	1	3	-						0	-	1					1	1			1	2	2	2
看護学科					0	-	-	1	-	-	1	-						0	-						0		2				2	2
社会学科	2				2	-	-	1	-	-	1	-						0	-						0	1	1				2	2
合計(A)	41	35	24	27	127	-	0	20	18	18	56	-	0	5	5	5	15	-	4	0	4	3	11	11	5	12	5	12	34	34	34	
奨学金総額(B)	115,208,500 円						5,600,000 円						3,000,000 円						5,188,000 円						1,338,182 円							
1件あたり支給額(B/A)	907,154 円						100,000 円						200,000 円						471,636 円						39,358 円							

※運動部部長推薦

※学部推薦

※国際交流センター管理委員会推薦

減免型

種類・学年	授業料減免						桐門の翼奨学金						桐門の翼奨学金(私費外国人留学生)						希望の樹奨学金							
	1	2	3	4	計	応募者数	1	2	3	4	計	応募者数	1	2	3	4	計	応募者数	1	2	3	4	計	応募者数		
日本文学科	2		3	3	8	[10]	3	8	6	5	22	-	1					1	-						0	
中国文学科※	1		1	1	3	[6]						0	-						0	-						0
英米文学科	2	2	2		4	[6]	4	1	2	2	9	-						0	-						0	
教育学科	1	3	1	1	6	[7]	1	1	8	10	20	-						0	-						0	
書道学科			2	3	5	[7]			1	3	4	-						0	-						0	
歴史文化学科	2	1			3	[4]	2	2			4	-						0	-	1					1	
社会経済学科	1	1	2	1	5	[10]	4	3	1	2	10	-	1					1	-						0	
現代経済学科	3	3	2		8	[12]	1	2	4	1	8	-						0	-						0	
中国語学科	3	3	2	3	11	[16]			1		1	-						0	-						0	
英語学科	3	2	2	7	14	[18]	7	9	8	15	39	-						0	-						0	
日本語学科	2	2			4	[6]	1			2	3	-	1					1	-						0	
法律学科	2	6	2		10	[12]	9	6	4	1	20	-						0	-						0	
政治学科	1	2	1		4	[5]	1	5	1		7	-						0	-						0	
国際関係学科	1	1	1		2	[2]	1	1	1	3	6	-	1					1	-						0	
国際文化学科	1	2			3	[4]	2		2		4	-	2					2	-						0	
経営学科	7	8	2	4	21	[23]	4	5	3	4	16	-	1					1	-						0	
企業システム学科					0	[0]	-	-	-	-	0	-						0	-						0	
環境創造学科				2	2	[4]			1	1	2	-						0	-						0	
スポーツ科学科	3	3	1	2	9	[12]	5	2	7	5	19	-						0	-						0	
健康科学科	1		3	2	6	[10]	1	2	2	2	7	-						0	-						0	
看護学科	1	3			4	[6]			3		3	-						0	-						0	
社会学科	3	1			4	[5]	6	3			9	-						0	-						0	
合計(A)	32	38	34	32	136	[185]	52	55	53	56	216	-	7	0	0	0	7	-	1	0	0	0	1	-		
奨学金総額(B)	63,908,500 円						92,634,000 円						2,100,000 円						1,189,000 円							
1件あたり支給額(B/A)	469,915 円						428,861 円						300,000 円						1,189,000 円							

※応募者数は審査対象者

※国際交流センター管理委員会推薦

(注) ・2017年4月より中国学科は中国文学科に名称変更。数値には中国学科生数を含む。  
 ・奨学金によっては重複給付を受けることができない。  
 ・奨学金留学により海外留学中(学部)の者、外国人留学生で奨学助成を受けている者、休学中の者は給付の対象外とする。  
 ・「1件あたり支給額」は「奨学金総額」/「合計」欄の人数計で算出する。

・大学院 奨学金等

奨学金・給付金等

(単位:人)

種類・学年 課程・専攻	奨学金 (給付)					特別修学支援金 (給付)					教育ローン利子補給金 (給付)					授業料減免 (減免)												
	1	2	3	計	応募者数	1	2	3	計	応募者数	1	2	3	計	応募者数	1	2	3	計	応募者数								
博士前期 (修士)	日本文学専攻	1	1		2	-	2019年度 該当者無										2019年度 該当者無								0			
	中国学専攻	1			1	-																			0			
	英文学専攻	3	1		4	-																			0			
	教育学専攻	1	1		2	-																			0			
	書道学専攻	2	4		6	-																			1		1	[1]
	経済学専攻	1	1		2	-																			0			
	法学専攻				0	-																			0			
	政治学専攻				0	-																			0			
	中国言語文化学専攻	2	2		4	-																			0			
	英語学専攻	1	2		3	-																			0			
	日本語文化学専攻	1	1		2	-																			0			
	アジア地域研究専攻	2	2		4	-																			0			
	経営学専攻	3	1		4	-																			1		1	[1]
スポーツ・健康科学専攻	4	6		10	-				2	1	3	[3]																
博士後期	日本文学専攻		1		1	-				0																		
	中国学専攻				0	-				0																		
	書道学専攻	2	1		3	-				0																		
	経済学専攻				0	-				0																		
	法学専攻				0	-				0																		
	政治学専攻				0	-				0																		
	中国言語文化学専攻	1	2		3	-				0																		
	英語学専攻	2	2		4	-				0																		
	日本語文化学専攻			1	1	-				0																		
	アジア地域研究専攻	1			1	-				0																		
経営学専攻		1		1	-					1	[1]																	
合計(A)	28	29	1	58	-				3	2	1	6	[6]															
奨学金総額(B)	14,400,000 円					0 円					0 円					2,325,000 円												
1件あたり支給額(B/A)	248,276 円					0 円					0 円					387,500 円												

※研究科推薦

法務研究科(法科大学院)

(単位:人)

種類・学年 課程・専攻	奨学金 A (全額給付)					奨学金 B (半額給付)					奨学金 C (奨学専用ローンの利息補給)				
	1	2	3	計	応募者数	1	2	3	計	応募者数	1	2	3	計	応募者数
法務専攻	2019年度 該当者無														
合計(A)	2019年度 該当者無														
奨学金総額(B)	0 円					0 円					0 円				
1件あたり支給額(B/A)	0 円					0 円					0 円				

※研究科推薦

※研究科推薦

(注) 「1件あたり支給額」は「奨学金総額」/「合計」欄の人数計で算出する。

・大東文化大学学生災害見舞金支給状況(県別)〔2019年度実績〕

(単位:人)

県名	人数(人)	金額(円)	状況別人数				
			1.全壊	2.半壊	3.一部損壊※	4.一部損壊※	5.その他
福島県	1	565,500			1		
茨城県	1	25,000				1	
栃木県	2	1,439,500			2		
群馬県	1	594,500			1		
埼玉県	7	285,000			5	1	1
千葉県	3	160,000			1	1	1
合計	15	3,069,500	0	4	6	3	2

対象となった災害:令和元年度台風第15号、第19号

※「3.一部損壊」は家屋等の30パーセント以上50パーセント未満の損失、「4.一部損壊」は家屋等の30パーセント未満の損失が該当する。



奨学金、見舞金、授業料減免のまとめ

・学内

奨学金

種類	総人数(人) (A)			総額(円) (B)			一件当たり支給額(円) (B/A)
	学部	大学院	合計	学部	大学院	合計	
給付奨学金	大学院		58	大学院		14,400,000	248,276
スポーツ奨学金			127			115,208,500	907,154
温故知新奨学金			56			5,600,000	100,000
温故知新奨学金 (私費外国人留学生)			0			0	0
特別修学支援金	学部	11	11	学部	5,188,000	5,188,000	471,636
	大学院	0		大学院	0		0
教育ローン利子補給金	学部	34	34	学部	1,338,182	1,338,182	39,358
	大学院	0		大学院	0		0
法務研究科奨学生A			0			0	0
法務研究科奨学生B			0			0	0
法務研究科奨学生C			0			0	0
合計			286			141,734,682	495,576

授業料減免

種類	総人数(人) (A)			総額(円) (B)			一件当たり支給額(円) (B/A)
	学部	大学院	合計	学部	大学院	合計	
授業料減免	学部	136	142	学部	63,908,500	66,233,500	469,915
	大学院	6		大学院	2,325,000		387,500
桐門の翼			216			92,634,000	428,861
桐門の翼 (私費外国人留学生)			0			0	0
希望の樹奨学金			1			1,189,000	1,189,000

見舞金

種類	総人数(人)	総額(円)
学生災害見舞金	15	3,069,500

・学外

日本学生支援機構奨学金

(単位:人)

	貸与型第1種 (無利息)		貸与型第2種 (無利息)		給付型		海外留学支援制度 (協定派遣)	
	学部	大学院	学部	大学院	学部	大学院	学部	大学院
学部	1,630		2,787		77		4	
大学院		24		2				4
		1,654		2,789		77		4
					-		-	

地方自治体・財団等奨学生(本人から受給申請分のみ)

団体数	総人数(人)
22	33

② 日本学生支援機構奨学金交付状況〔2019年度〕

2020年3月31日現在

(単位:人)

学部 学科	学年	種類	1年	2年	3年	4年	計
			受給者	受給者	受給者	受給者	受給者
日本文学科		貸与型 第一種	31	32	23	26	112
		貸与型 第二種	36	41	40	46	163
		給付型 -	3	4	1	-	8
		貸与型 第一種	12	8	5	12	37
中国文学科		貸与型 第二種	13	19	19	35	86
		給付型 -	0	0	0	-	0
英米文学科		貸与型 第一種	18	23	23	9	73
		貸与型 第二種	29	29	34	36	128
		給付型 -	1	1	0	-	2
		貸与型 第一種	20	22	16	13	71
教育学科		貸与型 第二種	29	35	37	28	129
		給付型 -	0	1	0	-	1
書道学科		貸与型 第一種	7	12	12	8	39
		貸与型 第二種	11	9	13	16	49
		給付型 -	2	0	1	-	3
		貸与型 第一種	15	13	-	-	28
歴史文化学科		貸与型 第二種	22	22	-	-	44
		給付型 -	2	0	-	-	2
社会経済学科		貸与型 第一種	31	45	30	18	124
		貸与型 第二種	45	55	67	54	221
		給付型 -	2	2	0	-	4
		貸与型 第一種	27	27	21	11	86
現代経済学科		貸与型 第二種	34	47	53	30	164
		給付型 -	4	3	0	-	7
中国語学科		貸与型 第一種	12	8	6	9	35
		貸与型 第二種	17	21	18	17	73
		給付型 -	2	0	0	-	2
		貸与型 第一種	47	34	37	34	152
英語学科		貸与型 第二種	62	46	62	63	233
		給付型 -	4	4	0	-	8
日本語学科		貸与型 第一種	3	7	6	6	22
		貸与型 第二種	10	11	19	15	55
		給付型 -	0	1	0	-	1
		貸与型 第一種	43	48	34	23	148
法律学科		貸与型 第二種	50	47	66	49	212
		給付型 -	3	3	1	-	7
政治学科		貸与型 第一種	27	24	23	24	98
		貸与型 第二種	45	39	35	56	175
		給付型 -	0	1	0	-	1
		貸与型 第一種	11	17	10	9	47
国際関係学科		貸与型 第二種	27	28	25	31	111
		給付型 -	0	2	0	-	2
国際文化学科		貸与型 第一種	10	18	7	11	46
		貸与型 第二種	17	21	33	21	92
		給付型 -	1	1	1	-	3
		貸与型 第一種	55	54	43	34	186
経営学科		貸与型 第二種	93	87	95	88	363
		給付型 -	2	6	0	-	8
企業システム学科		貸与型 第一種	-	-	-	-	0
		貸与型 第二種	-	-	-	1	1
		給付型 -	-	-	-	-	0
		貸与型 第一種	-	-	20	19	39
環境創造学科		貸与型 第二種	-	-	33	34	67
		給付型 -	-	-	0	-	0
スポーツ科学科		貸与型 第一種	22	26	26	24	98
		貸与型 第二種	37	38	43	46	164
		給付型 -	0	4	1	-	5
		貸与型 第一種	21	21	17	10	69
健康科学科		貸与型 第二種	22	29	29	26	106
		給付型 -	3	1	0	-	4
看護学科		貸与型 第一種	18	26	-	-	44
		貸与型 第二種	35	45	-	-	80
		給付型 -	1	2	-	-	3
		貸与型 第一種	36	40	-	-	76
社会学科		貸与型 第二種	36	35	-	-	71
		給付型 -	4	2	-	-	6
合計		貸与型 第一種	466	505	359	300	1,630
		貸与型 第二種	670	704	721	692	2,787
		給付型 -	34	38	5	0	77

(注) ・2017年4月より中国学科は中国文学科に名称変更。数値には中国学科学学生数を含む。  
 ・各人数は第一種と第二種の併用貸与者を含む延べ人数。  
 ・給付型は2017年度より開始、2018年度より本格実施。大学進学の前年度に申請。  
 ・休止及び停止者は除く。

・大学院

(単位:人)

課程・専攻	学年	種類	1年	2年	計
			受給者	受給者	受給者
博士前期 (修士)	日本文学専攻	貸与型 第一種			0
		貸与型 第二種			0
	中国学専攻	貸与型 第一種			0
		貸与型 第二種			0
	英文学専攻	貸与型 第一種	2	1	3
		貸与型 第二種			0
	書道学専攻	貸与型 第一種	3	3	6
		貸与型 第二種		1	1
	教育学専攻	貸与型 第一種			0
		貸与型 第二種			0
	経済学専攻	貸与型 第一種			0
		貸与型 第二種			0
	法学専攻	貸与型 第一種			0
		貸与型 第二種			0
	政治学専攻	貸与型 第一種			0
		貸与型 第二種			0
	中国言語文化学専攻	貸与型 第一種		1	1
		貸与型 第二種		1	1
	英語学専攻	貸与型 第一種	1		1
		貸与型 第二種			0
日本語文化学専攻	貸与型 第一種			0	
	貸与型 第二種			0	
アジア地域研究専攻	貸与型 第一種			0	
	貸与型 第二種			0	
経営学専攻	貸与型 第一種	1		1	
	貸与型 第二種			0	
スポーツ・健康科学専攻	貸与型 第一種	3	5	8	
	貸与型 第二種			0	
合計	貸与型	第一種	10	10	20
		第二種	0	2	2

(単位:人)

課程・専攻	学年	種類	1年	2年	3年	計
			受給者	受給者	受給者	受給者
博士後期	日本文学専攻	貸与型 第一種				0
		貸与型 第二種				0
	中国学専攻	貸与型 第一種				0
		貸与型 第二種				0
	書道学専攻	貸与型 第一種	3			3
		貸与型 第二種				0
	経済学専攻	貸与型 第一種				0
		貸与型 第二種				0
	法学専攻	貸与型 第一種				0
		貸与型 第二種				0
	政治学専攻	貸与型 第一種				0
		貸与型 第二種				0
	中国言語文化学専攻	貸与型 第一種				0
		貸与型 第二種				0
	英語学専攻	貸与型 第一種				0
		貸与型 第二種				0
	日本語文化学専攻	貸与型 第一種				0
		貸与型 第二種				0
	アジア地域研究専攻	貸与型 第一種				0
		貸与型 第二種				0
経営学専攻	貸与型 第一種			1	1	
	貸与型 第二種				0	
法務研究科法務専攻	貸与型 第一種				0	
	貸与型 第二種				0	
合計	貸与型	第一種	3	0	1	4
		第二種	0	0	0	0

種類	1年	2年	3年	計	
	受給者	受給者	受給者	受給者	
合計	貸与型 第一種	13	10	1	24
	貸与型 第二種	0	2	0	2

・海外留学に関する奨学金等

制度名	採択人数(A)	支給総額(円) (B)	1件当たり支給額(円)(B/A)	
海外留学支援制度(協定派遣)	学部	4	2,240,000	560,000
	大学院	-	-	0

③ 地方公共団体・財団等奨学生数〔2019年度〕

2020年3月31日現在  
(単位:人)

種別・学年等	計	1年	2年	3年	4年	金額
青森県教育厚生会奨学金(青森)	1				1	50万円、80万円(年額)
色麻奨学生(宮城県)	1	1				50,000円(月額)
あしなが育英会	3	1	1	1		40,000円、50,000円(月額)
大田区奨学金(東京)	4		1	1	2	44,000円以内(月額)
川口市奨学生(埼玉)	1			1		24,000円以内(月額)
岡田甲子男記念奨学財団	1	1				50,000円(月額)
ツツミ奨学財団	1				1	45,000円(月額・給付)
アキレス育英会奨学生	1				1	30,000円(月額)
いわての学び希望基金奨学生(岩手)	1				1	60,000円(月額・給付)
魚沼市奨学生(新潟県)	1			1		50,000円(月額)
札幌市奨学金(北海道)	1			1		9,000円(月額・給付)
宮川宗好奨学会	1			1		30,000円(月額・給付)
新潟市奨学金(新潟)	1		1			400,000円(年額)
佐田一郎記念奨学基金	1		1			10,000円(月額・給付)
茨城県奨学生(茨城)	1		1			36,000円(月額)
新潟県給付奨学生(新潟)	5	4	1			40,000円(月額・給付)
佐久市SAKUコスモス育英基金奨学金(長野)	1		1			100万円(年額・給付)
鳥取県看護職員修学資金(鳥取)	1		1			61,000円(月額)
保育士修学資金(茨城)	1				1	50,000円(月額)
東大阪市奨学金(大阪)	1				1	17,000円(月額)
さいたま市母子・父子・寡婦福祉資金(埼玉)	2			2		81,000円(月額)
朝鮮奨学会	2			1	1	25,000円(月額)
合計 22団体	33	7	8	9	9	

(注) 学生本人からの受給申請分のみを掲載。

#### ④ 大学学生の課外活動状況

・体育連合会会員数

2020年5月1日現在

	学年	クラブ名	指導者(部長)	合計			1年			2年			3年			4年		
				計	男	女	計	男	女	計	男	女	計	男	女	計	男	女
1		合 気 道 部	スポーツ振興センター預り															
2		ア イ ス ホ ッ ケ ー 部	岩 橋 俊 哉															
3		ア メ リ カ ン フ ッ ト ボ ー ル 部	杉 森 裕 樹															
4		空 手 道 部	酒 井 敏 雅															
5		器 械 体 操 部	鹿 島 丈 博															
6		弓 道 部	浅 野 美 代 子															
7		競 技 ダ ン ス 部	山 本 恭 平															
8		剣 道 部	吉 村 武 典															
9		硬 式 庭 球 部	加 藤 勇 之 助															
10		硬 式 野 球 部	山 崎 雅 教															
11		ゴ ル フ 部	池 田 剛 士															
12		男 子 サ ッ カ ー 部	宮 城 修															
13		女 子 サ ッ カ ー 部	福 島 斉															
14		柔 道 部	スポーツ振興センター預り															
15		水 泳 部	本 間 俊 行															
16		ス キ ー 部	スポーツ振興センター預り															
17		ス ケ ー ト 部	白 井 春 人															
18		相 撲 部	浅 野 善 治															
19		ソ フ ト テ ニ ス 部	春 日 芳 美															
20		卓 球 部	角 田 保															
21		テ コ ン ド ー 部	河 野 芳 英															
22		ト ラ イ ア ス ロ ン 部	スポーツ振興センター預り															
23		軟 式 野 球 部	熊 谷 一 輝															
24		ハ ン ド ボ ー ル 部	鈴 木 明															
25		男 子 バ ス ケ ッ ト ボ ー ル 部	村 俊 範															
26		女 子 バ ス ケ ッ ト ボ ー ル 部	工 藤 保 子															
27		バ ド ミ ン ト ン 部	橋 本 み の り															
28		男 子 バ レ ー ボ ー ル 部	田 中 博 史															
29		女 子 バ レ ー ボ ー ル 部	田 中 博 史															
30		ボ ク シ ン グ 部	スポーツ振興センター預り															
31		モ ダ ン ダ ン ス 部	石 淵 聡															
32		男 子 ラ ク ロ ス 部	川 野 幸 男															
33		女 子 ラ ク ロ ス 部	森 浩 寿															
34		ラ グ ビ ー 部	荒 井 明 夫															
35		陸上競技部(男子長距離)	羽 田 聡															
		陸上競技部(女子長距離)																
		陸上競技部(短距離)																
36		レ ス リ ン グ 部	高 沢 修 一															
37		ロ ー バ ー ス カ ウ ト 部	新 里 孝 一															
38		自 転 車 同 好 会	スポーツ振興センター預り															
39		躰 道 同 好 会	山 口 直 人															
40		ス ポ ー ツ 大 東 編 集 部	多 ヶ 谷 公 佑															
合 計																		

新型コロナウイルス感染防止のための活動休止により  
会員数の把握が困難となったため休載

休部中:少林寺拳法部

・文化団体連合会会員数

2020年5月1日現在

	学年	団体名	指導者(部長)	合 計			1 年			2 年			3 年			4 年		
				計	男	女	計	男	女	計	男	女	計	男	女	計	男	女
1		アカペラ部 ハーモニーコリン																
2		映 画 研 究 会																
3		会 計 学 会																
4		管 弦 楽 団																
5		ギ タ ー ク ラ ブ	小池 剛史															
6		軽 音 楽 部 B . B . Q	小 笹 太 郎															
7		劇 団 虚 構																
8		國 文 学 研 究 会																
9		琴 和 道 会																
10		混 声 合 唱 団																
11		写 真 部																
12		将 棋 研 究 会																
13		書 道 部																
14		児 童 文 化 研 究 部																
15		J A Z Z 研 究 会																
16		吹 奏 楽 団	宮 瀧 交 二															
17		中 国 語 研 究 部																
18		D . F . A . l o g																
19		美 術 部																
20		落 語 研 究 会																
		合 計																

新型コロナウイルス感染防止のための活動休止により  
会員数の把握が困難となったため休載

・その他の団体会員数

2020年5月1日現在

	学年	団体名	指導者(部長)	合 計			1 年			2 年			3 年			4 年		
				計	男	女	計	男	女	計	男	女	計	男	女	計	男	女
1		中 央 執 行 委 員 会																
2		大 東 祭 実 行 委 員 会																
3		放 送 協 会																
4		全 学 應 援 団 ※	宮 瀧 交 二															
		( リ ー ダ ー 部 )																
		( チ ア ・ リ ー ダ ー 部 )																
		合 計																

新型コロナウイルス感染防止のための活動休止により  
会員数の把握が困難となったため休載

※全学応援団はリーダー部とチア・リーダー部から構成される。各部の内訳は () 内で内数。

⑤ 大学保健室（診療所含む）月別利用状況〔2019年度〕

<東松山キャンパス>

区 分		4月	5月	6月	7月	8月	9月	10月	11月	12月	1月	2月	3月	計	
合 計 (延件数)	計	504	507	855	414	63	194	312	277	274	295	60	63	3,818	
	男	321	293	525	220	35	118	183	165	174	169	41	35	2,279	
	女	183	214	330	194	28	76	129	112	100	126	19	28	1,539	
学 生	傷病対応	計	78	121	143	102	19	60	108	91	77	46	5	3	853
		男	49	66	66	40	7	30	50	50	45	24	5	3	435
		女	29	55	77	62	12	30	58	41	32	22	0	0	418
	健康相談	計	7	4	6	3	0	1	3	3	0	1	0	2	30
		男	3	2	1	2	0	0	1	1	0	0	0	0	10
		女	4	2	5	1	0	1	2	2	0	1	0	2	20
	保健指導	計	1	7	81	18	1	2	4	0	0	2	0	0	116
		男	0	5	74	16	1	1	3	0	0	1	0	0	101
		女	1	2	7	2	0	1	1	0	0	1	0	0	15
	検査・測定	計	89	77	139	83	7	26	47	44	32	20	3	0	567
		男	53	44	108	54	6	20	33	27	27	15	3	0	390
		女	36	33	31	29	1	6	14	17	5	5	0	0	177
	休養	計	2	4	6	8	2	4	7	3	4	4	0	0	44
		男	1	1	2	2	0	4	4	2	3	1	0	0	20
		女	1	3	4	6	2	0	3	1	1	3	0	0	24
	証明書発行 (健康診断証明書)	計	7	2	0	1	1	2	2	0	0	2	0	0	17
		男	2	1	0	1	0	2	1	0	0	0	0	0	7
		女	5	1	0	0	1	0	1	0	0	2	0	0	10
	証明書発行 (その他の証明書)	計	7	20	27	4	0	7	13	8	35	41	1	1	164
		男	6	9	20	3	0	6	10	6	22	18	0	0	100
		女	1	11	7	1	0	1	3	2	13	23	1	1	64
	医療見舞金申請 (手続き問合せ含む)	計	59	59	59	54	7	48	61	61	53	68	32	26	587
		男	45	38	37	35	6	33	35	35	29	43	20	13	369
		女	14	21	22	19	1	15	26	26	24	25	12	13	218
その他 (連絡・立寄り等)	計	247	197	377	108	18	39	48	53	64	100	12	25	1,288	
	男	156	121	209	55	10	18	33	35	41	61	8	16	763	
	女	91	76	168	53	8	21	15	18	23	39	4	9	525	
教 職 員	傷病対応	計	7	15	12	30	6	4	17	11	7	10	7	6	132
		男	6	6	8	12	4	3	12	7	6	5	5	3	77
		女	1	9	4	18	2	1	5	4	1	5	2	3	55
	その他	計	0	1	5	3	2	1	2	3	2	1	0	0	20
		男	0	0	0	0	1	1	1	2	1	1	0	0	7
		女	0	1	5	3	1	0	1	1	1	0	0	0	13

<板橋キャンパス>

区 分		4月	5月	6月	7月	8月	9月	10月	11月	12月	1月	2月	3月	計	
合 計 (延件数)	計	586	418	572	409	44	172	300	207	220	213	116	149	3,406	
	男	360	277	352	246	24	107	182	108	134	143	63	80	2,076	
	女	226	141	220	163	20	65	118	99	86	70	53	69	1,330	
学 生	傷病対応	計	46	38	43	34	3	17	38	64	37	27	10	2	504
		男	22	38	43	34	0	17	38	26	20	19	3	2	262
		女	24	31	31	41	3	19	23	38	17	8	7	0	242
	健康相談	計	31	35	51	7	0	6	10	4	5	4	2	3	158
		男	15	18	27	1	0	5	6	2	3	3	1	2	83
		女	16	17	24	6	0	1	4	2	2	1	1	1	75
	保健指導	計	20	8	8	14	0	5	5	2	1	1	0	1	65
		男	16	6	5	9	0	3	2	1	0	0	0	0	42
		女	4	2	3	5	0	2	3	1	1	1	0	1	23
	検査・測定	計	106	49	59	57	2	18	30	26	18	25	4	7	401
		男	66	39	44	35	2	11	19	17	16	22	4	4	279
		女	40	10	15	22	0	7	11	9	2	3	0	3	122
	休養	計	7	8	11	8	0	4	3	1	3	3	0	0	48
		男	2	5	4	2	0	4	2	0	0	2	0	0	21
		女	5	3	7	6	0	0	1	1	3	1	0	0	27
	証明書発行 (健康診断証明書)	計	9	5	4	4	1	2	4	0	0	0	1	6	36
		男	5	1	2	3	1	1	4	0	0	0	1	1	19
		女	4	4	2	1	0	1	0	0	0	0	0	5	17
	証明書発行 (その他の証明書)	計	5	4	0	1	0	0	0	0	8	11	0	0	29
		男	3	4	0	1	0	0	0	0	4	6	0	0	18
		女	2	0	0	0	0	0	0	0	4	5	0	0	11
	医療見舞金申請 (手続き問合せ含む)	計	62	49	45	68	14	42	59	52	67	64	26	34	582
		男	38	31	25	45	8	23	34	26	45	37	10	19	341
		女	24	18	20	23	6	19	25	26	22	27	16	15	241
その他 (連絡・立寄り等)	計	291	172	296	99	12	43	98	29	49	59	45	74	1,267	
	男	189	126	193	72	6	31	59	19	28	47	31	42	843	
	女	102	46	103	27	6	12	39	10	21	12	14	32	424	
教 職 員	傷病対応	計	9	16	20	67	7	14	19	22	26	18	22	16	256
		男	4	6	6	36	3	10	10	13	13	6	10	7	124
		女	5	10	14	31	4	4	9	9	13	12	12	9	132
	その他	計	0	3	4	9	5	2	11	7	6	1	6	6	60
		男	0	3	3	8	4	2	8	4	5	1	3	3	44
		女	0	0	1	1	1	0	3	3	1	0	3	3	16

⑥ 大学保健室（診療所含む）における傷病対応症状疾患分類別統計〔2019年度〕

<東松山校舎>

主 訴	学 生		教職員		全 体	
	件数	割合(%)	件数	割合(%)	件数	割合(%)
風邪に伴う諸症状	172	20.2	32	24.2	204	20.7
頭痛(偏頭痛等)	35	4.1	9	6.8	44	4.5
気分不快・全身倦怠・脳貧血等	55	6.5	1	0.8	56	5.7
消化器症状	52	6.1	4	3.0	56	5.7
月経随伴症状	38	4.5	0	0.0	38	3.9
擦過傷・挫創・創傷等	107	12.5	16	12.1	123	12.5
捻挫・骨折・脱臼等	87	10.2	6	4.6	93	9.4
筋肉痛・腰痛等	11	1.3	9	6.8	20	2.0
熱傷	12	1.4	3	2.3	15	1.5
皮膚科的なもの	45	5.3	6	4.6	51	5.2
眼科的なもの	20	2.3	5	3.8	25	2.5
耳鼻科的なもの	14	1.6	4	3.0	18	1.8
歯科的なもの	1	0.1	0	0.0	1	0.1
精神科的なもの	122	14.3	3	2.3	125	12.7
循環器系のもの	20	2.3	1	0.8	21	2.1
泌尿器系のもの	7	0.8	1	0.8	8	0.8
呼吸器系のもの	10	1.2	0	0.0	10	1.0
その他	45	5.3	32	24.2	77	7.8
合 計	853	100.0	132	100.0	985	100.0

<板橋校舎>

主 訴	学 生		教職員		全 体	
	件数	割合(%)	件数	割合(%)	件数	割合(%)
風邪に伴う諸症状	82	16.3	28	10.9	110	14.5
頭痛(偏頭痛等)	16	3.2	10	3.9	26	3.4
気分不快・全身倦怠・脳貧血等	11	2.2	3	1.2	14	1.8
消化器症状	26	5.2	10	3.9	36	4.7
月経随伴症状	52	10.3	2	0.8	54	7.1
擦過傷・挫創・創傷等	63	12.5	32	12.5	95	12.5
捻挫・骨折・脱臼等	29	5.8	11	4.3	40	5.3
筋肉痛・腰痛等	10	2.0	5	2.0	15	2.0
熱傷	13	2.6	3	1.2	16	2.1
皮膚科的なもの	44	8.7	17	6.6	61	8.0
眼科的なもの	5	1.0	3	1.2	8	1.1
耳鼻科的なもの	8	1.6	5	2.0	13	1.7
歯科的なもの	4	0.8	0	0.0	4	0.5
精神科的なもの	99	19.6	28	10.9	127	16.7
循環器系のもの	24	4.8	0	0.0	24	3.2
泌尿器系のもの	6	1.2	0	0.0	6	0.8
呼吸器系のもの	4	0.8	1	0.4	5	0.7
その他	8	1.6	98	38.3	106	14.0
合 計	504	100.0	256	100.0	760	100.0

(注) 端数処理により比率の合計値が100%にならない場合があります。



⑦ 大学定期健康診断受診状況（校舎別）〔2020年度〕

2020年5月1日現在

		在籍者数		該当者数※		受診者数		受診率（%）	
		東松山校舎	板橋校舎	東松山校舎	板橋校舎	東松山校舎	板橋校舎	東松山校舎	板橋校舎
1年生	男	新型コロナウイルス感染防止のため 秋季に延期							
	女								
	計								
2年生	男								
	女								
	計								
3年生	男								
	女								
	計								
4年生	男								
	女								
	計								
大学院	男								
	女								
	計								
法科大学院	男								
	女								
	計								
合 計	男								
	女								
	計								

※該当者数＝休学・留学を除いた数

⑧ 大学学生相談室利用状況（東松山・板橋キャンパス）〔2019年度〕

（延人数2019年4月～2020年3月）

学年等	1年		2年		3年		4年		院生 他		学年学科不明学生		保護者(家族含)		教職員		卒業生退学者入学予定者		その他		合計		構成比 %	
	男	女	男	女	男	女	男	女	男	女	男	女	男	女	男	女	男	女	男	女	男	女		計
相談内容	61	64	44	65	91	60	102	66	1	1	0	0	0	0	0	0	0	1	0	0	0	256	556	17.3%
心とからだの相談	19	25	27	10	20	24	51	30	4	0	0	0	0	0	0	0	0	0	0	0	0	89	210	6.5%
意欲わかない・不安	13	20	28	18	37	41	65	15	0	0	0	0	1	0	0	0	0	0	0	0	0	94	238	7.4%
学業関係	3	3	0	1	0	0	1	0	0	0	0	0	0	0	0	0	0	0	0	0	0	4	8	0.2%
転科・転学	0	0	0	0	2	1	0	0	0	0	0	0	0	0	0	0	0	0	0	0	0	1	3	0.1%
留学相談	9	18	16	7	49	34	80	37	0	0	0	0	1	0	0	0	1	0	0	0	155	97	252	7.8%
進路・就職・進学	4	1	27	1	5	5	4	2	0	0	0	0	0	0	0	0	0	0	0	0	0	9	49	1.5%
課外活動	29	7	45	15	21	12	15	4	0	0	0	0	1	0	0	0	0	0	0	0	110	39	149	4.6%
生活一般	0	1	1	0	0	1	1	2	0	0	0	0	0	0	0	0	0	0	0	0	2	4	6	0.2%
経済的問題	12	11	13	3	24	5	12	9	0	0	0	0	0	0	0	0	0	0	0	0	61	28	89	2.8%
性格・適性(含検査)	28	37	37	32	18	45	17	20	3	0	0	0	0	0	0	0	1	0	0	0	104	134	238	7.4%
対人関係	7	22	20	29	15	28	12	10	2	0	0	0	0	0	0	1	0	0	0	0	57	89	146	4.5%
家族関係	0	9	0	8	10	13	13	9	0	0	0	0	0	0	0	0	0	3	0	0	26	39	65	2.0%
異性・恋愛・性的悩み	5	1	0	0	0	2	1	1	0	0	2	2	4	3	6	3	0	1	1	1	19	14	33	1.0%
情報提供	21	8	1	1	3	0	3	2	0	0	21	5	2	11	1	0	2	1	3	1	57	29	86	2.7%
学内窓口紹介	0	0	0	1	0	1	0	1	0	0	0	0	22	47	33	26	11	1	0	0	66	77	143	4.4%
コンサルテーション	0	0	0	0	0	0	0	0	0	0	0	0	0	0	0	251	239	3	0	4	258	249	507	15.8%
学内連携	28	11	22	20	8	9	8	7	1	0	0	5	0	11	133	56	4	3	0	237	200	437	13.6%	
その他	239	238	281	211	303	281	385	215	11	1	23	12	29	74	403	401	78	7	11	12	1,763	1,452	3,215	100.0%
計	477	492	584	600	12	35	103	804	85	23	3,215													

手紙・電話・メール・立ち寄りなどの利用

来た手紙・電話・メールなど	52	53	82	45	45	72	84	71	0	0	11	6	15	72	122	109	90	21	7	6	508	455	963	※1
送った手紙・電話・メールなど	67	57	81	68	46	71	51	57	1	0	0	0	13	21	144	130	36	3	2	5	441	412	853	※2
立ち寄り/予約など	52	50	51	40	57	48	62	26	3	0	12	10	0	1	62	74	3	11	0	0	302	260	562	

※1:内 384 件は面接にもカウント

※2:内 297 件は面接にもカウント

(注) 端数処理により比率の合計値が100%にならない場合があります。

⑨ 高校生徒居住区域別状況〔2020年度〕

2020年5月1日現在

所在地別		区分	合計	構成比 %	1年	2年	3年
合計			1,056	100.0%	366	352	338
東京都計			514	48.7%	172	171	171
東 京 都	板橋区		221	20.9%	70	68	83
	練馬区		97	9.2%	36	33	28
	北区		42	4.0%	10	18	14
	足立区		18	1.7%	8	7	3
	豊島区		17	1.6%	9	2	6
	江戸川区		15	1.4%	4	4	7
	文京区		14	1.3%	6	4	4
	江東区		10	0.9%	3	4	3
	荒川区		10	0.9%	3	4	3
	葛飾区		9	0.9%	1	4	4
	新宿区		6	0.6%	2	1	3
	世田谷区		5	0.5%	1	2	2
	府中市		5	0.5%	1	4	0
	中野区		4	0.4%	2	2	0
	杉並区		4	0.4%	2	1	1
	西東京市		4	0.4%	1	2	1
	清瀬市		4	0.4%	0	2	2
	清瀬区		3	0.3%	1	1	1
	台東区		3	0.3%	0	1	2
	品川区		3	0.3%	1	1	1
目黒区		3	0.3%	1	1	1	
東久留米市		3	0.3%	1	1	1	
東村山市		3	0.3%	1	1	1	
墨田区		2	0.2%	1	1	0	
中央区		1	0.1%	1	0	0	
大田区		1	0.1%	1	0	0	
小平市		1	0.1%	1	0	0	
三鷹市		1	0.1%	1	0	0	
国立市		1	0.1%	0	1	0	
国分寺市		1	0.1%	1	0	0	
小金井市		1	0.1%	0	1	0	
立川市		1	0.1%	1	0	0	
八王子市		1	0.1%	1	0	0	
埼玉県計			535	50.7%	189	179	167
埼 玉 県	さいたま市		95	9.0%	44	21	30
	川口市		67	6.3%	21	27	19
	朝霞市		65	6.2%	26	24	15
	戸田市		48	4.5%	17	14	17
	和光市		45	4.3%	11	15	19
	富士見市		37	3.5%	10	14	13
	新座市		34	3.2%	10	13	11
	ふじみ野市		32	3.0%	10	12	10
	蕨市		24	2.3%	7	10	7
	志木市		21	2.0%	9	5	7
	川越市		20	1.9%	6	10	4
	所沢市		17	1.6%	9	2	6
	入間郡		4	0.4%	3	1	0
	草加市		4	0.4%	1	1	2
	上尾市		3	0.3%	0	0	3
	桶川市		3	0.3%	2	0	1
	比企郡		3	0.3%	0	3	0
	鶴ヶ島市		2	0.2%	0	1	1
	坂戸市		2	0.2%	0	1	1
	八潮市		2	0.2%	0	1	1
吉川市		2	0.2%	0	2	0	
春日部市		1	0.1%	0	1	0	
東松山市		1	0.1%	1	0	0	
日高市		1	0.1%	1	0	0	
蓮田市		1	0.1%	0	1	0	
北足立郡		1	0.1%	1	0	0	
千葉県計			6	0.6%	5	1	0
茨城県計			1	0.1%	0	1	0
上記以外の地域			0	0.0%	0	0	0

(注) 端数処理により比率の合計値が100%にならない場合があります。

⑩ 高校保健室月別利用状況〔2019年度〕

	4月	5月	6月	7・8月	9月	10月	11月	12月	1月	2月	3月	計
1年	31	73	116	54	86	90	113	17	73	137	2	792
2年	34	58	107	28	81	47	102	46	57	67	3	630
3年	35	45	93	22	58	67	103	11	13	2	1	450
計	100	176	316	104	225	204	318	74	143	206	6	1,872

⑪ 高校保健室男女別利用状況〔2019年度〕

・総来室比

	男子		女子		計 (人)
	(人)	(%)	(人)	(%)	
1年	405	51.1	387	48.9	792
2年	354	56.2	276	43.8	630
3年	243	54.0	207	46.0	450
計	1,002	53.5	870	46.5	1,872

・症状別比

	男子		女子		計 (人)
	(人)	(%)	(人)	(%)	
内科	409	51.3	389	48.7	798
外科	225	54.5	188	45.5	413
相談	77	32.6	159	67.4	236
その他	291	68.5	134	31.5	425
計	1,002	53.5	870	46.5	1,872

⑫ 高校保健室症状別統計〔2019年度〕

・内科(相談を含む)

	気分不快	腹痛・ 生理痛	耳鼻咽喉 /風邪	頭痛	相談	その他 (アレルギー等)	計
1学期	106	38	60	40	103	27	374
2学期	137	43	112	53	88	26	459
3学期	56	29	44	18	45	9	201
計	299	110	216	111	236	62	1,034

・外科

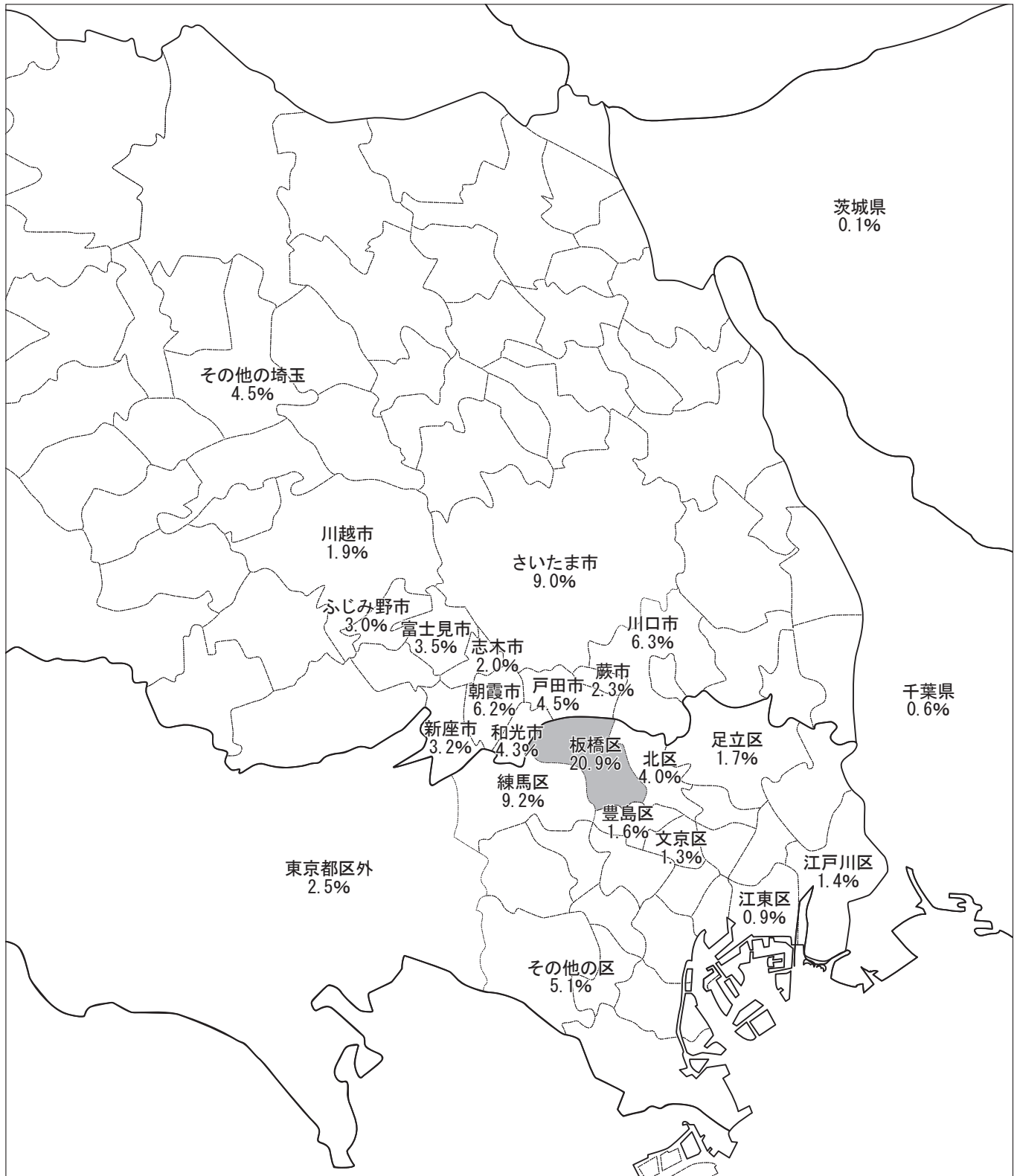
	靴擦・創傷	打撲・捻挫	骨折・突指	その他	合計
1学期	57	84	23	23	187
2学期	61	73	44	14	192
3学期	7	18	6	3	34
計	125	175	73	40	413

・その他

1学期	135
2学期	170
3学期	120
計	425

\*「その他」には服薬等処置を必要としない腹痛のトイレ利用や、怪我・病気の受診の経過報告、保健室受験が含まれる。遊びにきているものはカウントせず、処置簿に記録をしたもののみ統計した。

## 高校生徒居住区域状況

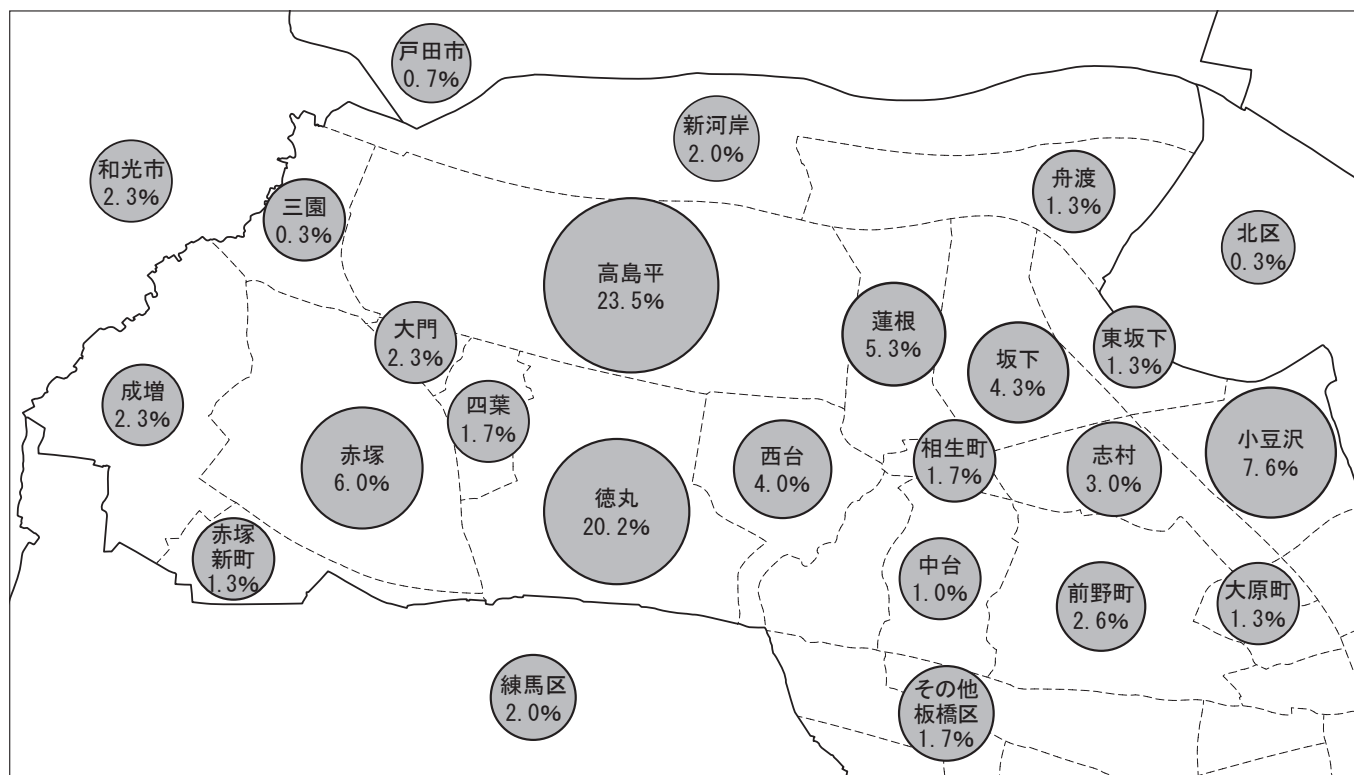


(注) 端数処理により比率の合計値が100%にならない場合があります。

⑬ 幼稚園児居住区域状況及び  
通園バス利用者状況〔2020年度〕

地区名	人数	内通園バス利用者
合計	302人	161人
板橋区の計	286	152
板橋区	高島平	71
	徳丸	61
	小豆沢	23
	赤塚	18
	蓮根	16
	坂下	13
	西台	12
	志村	9
	前野町	8
	大門	7
	成増	7
	新河岸	6
	四葉	5
	相生町	5
	大原町	4
	舟渡	4
	東坂下	4
	赤塚新町	4
	中台	3
	三園	1
若木	1	
南常盤台	1	
清水町	1	
蓮沼町	1	
常盤台	1	
板橋区以外の計	16	9
板橋区以外	和光市	7
	練馬区	6
	戸田市	2
	北区	1

幼稚園児居住区域状況



(注) 端数処理により比率の合計値が100%にならない場合があります。

## Ⅱ 教職員

### 1. 教職員数

#### ① 大学等教員数〔2020年度〕

2020年5月1日現在

学部・学科等		区 分	合 計			基礎教育科目担当			専門教育科目担当								
			専任計			非常勤			専任			専任					
教 員 計		計	344	(156)	[38]	《21》	675	(253)	88	(88)	[1]	《11》	256	(68)	[37]	《10》	
		男	242	(97)	[16]	《16》	431	(155)	62	(62)	[1]	《9》	180	(35)	[15]	《7》	
		女	102	(59)	[22]	《5》	244	(98)	26	(26)		《2》	76	(33)	[22]	《3》	
学 部 計		計	338	(155)	[35]	《21》	631	(236)	88	(88)	[1]	《11》	250	(67)	[34]	《10》	
		男	237	(97)	[14]	《16》	403	(146)	62	62	1	《9》	175	35	13	《7》	
		女	101	(58)	[21]	《5》	228	(90)	26	26		《2》	75	32	21	《3》	
文 部 学 部	計	計	77	(13)	[5]	《2》	205	(54)	13	(13)			64		[5]	《2》	
		男	58	(8)	[2]	《1》	134	(35)	8	(8)			50		[2]	《1》	
		女	19	(5)	[3]	《1》	71	(19)	5	(5)			14		[3]	《1》	
	日 本 文 学 科	計	13	(4)			34	(5)	4	(4)				9			
		男	12	(4)			21	(3)	4	(4)				8			
		女	1				13	(2)						1			
	中 国 文 学 科	計	9	(1)	[1]		14		1	(1)				8		[1]	
		男	8	(1)	[1]		9		1	(1)				7		[1]	
		女	1				5							1			
	英 米 文 学 科	計	12	(3)	[1]	《1》	54	(21)	3	(3)				9		[1]	《1》
		男	8	(1)		《1》	32	(13)	1	(1)				7			《1》
		女	4	(2)	[1]		22	(8)	2	(2)				2		[1]	
	教 育 学 科	計	26	(4)	[1]	《1》	46	(20)	4	(4)				22		[1]	《1》
		男	15	(2)			30	(15)	2	(2)				13			
		女	11	(2)	[1]	《1》	16	(5)	2	(2)				9		[1]	《1》
書 道 学 科	計	10		[1]		33	(7)						10		[1]		
	男	10				26	(3)						10				
	女			[1]		7	(4)								[1]		
歴 史 文 化 学 科	計	7	(1)	[1]		24	(1)	1	(1)				6		[1]		
	男	5		[1]		16	(1)						5		[1]		
	女	2	(1)			8		1	(1)				1				
経 済 学 部	計	計	39	(13)		《2》	44	(19)	12	(12)		《1》	27	(1)		《1》	
		男	29	(9)		《2》	32	(12)	9	(9)		《1》	20			《1》	
		女	10	(4)			12	(7)	3	(3)				7	(1)		
	社 会 経 済 学 科	計	19	(7)		《1》	27	(11)	7	(7)		《1》	12				
		男	13	(5)		《1》	19	(6)	5	(5)		《1》	8				
		女	6	(2)			8	(5)	2	(2)				4			
現 代 経 済 学 科	計	20	(6)		《1》	17	(8)	5	(5)				15	(1)		《1》	
	男	16	(4)		《1》	13	(6)	4	(4)				12			《1》	
	女	4	(2)			4	(2)	1	(1)				3	(1)			
外 国 語 学 部	計	計	44	(17)	[5]	《9》	173	(90)	17	(17)	[1]	《5》	27		[4]	《4》	
		男	28	(14)	[3]	《6》	99	(48)	14	(14)	[1]	《3》	14		[2]	《3》	
		女	16	(3)	[2]	《3》	74	(42)	3	(3)		《2》	13		[2]	《1》	
	中 国 語 学 科	計	12	(4)	[2]	《4》	40	(35)	4	(4)		《1》	8		[2]	《3》	
		男	7	(3)	[1]	《2》	23	(19)	3	(3)			4		[1]	《2》	
		女	5	(1)	[1]	《2》	17	(16)	1	(1)		《1》	4		[1]	《1》	
	英 語 学 科	計	23	(11)	[2]	《5》	95	(42)	11	(11)	[1]	《4》	12		[1]	《1》	
		男	16	(9)	[2]	《4》	59	(23)	9	(9)	[1]	《3》	7		[1]	《1》	
		女	7	(2)		《1》	36	(19)	2	(2)		《1》	5				
日 本 語 学 科	計	9	(2)	[1]		38	(13)	2	(2)				7		[1]		
	男	5	(2)			17	(6)	2	(2)				3				
	女	4		[1]		21	(7)						4		[1]		
法 学 部	計	計	36	(9)	[1]	《1》	68	(35)	9	(9)		《1》	27		[1]		
		男	29	(7)	[1]	《1》	50	(26)	7	(7)		《1》	22		[1]		
		女	7	(2)			18	(9)	2	(2)				5			
	法 律 学 科	計	20	(4)	[1]	《1》	41	(22)	4	(4)		《1》	16		[1]		
		男	16	(3)	[1]	《1》	32	(19)	3	(3)		《1》	13		[1]		
		女	4	(1)			9	(3)	1	(1)				3			
政 治 学 科	計	16	(5)			27	(13)	5	(5)				11				
	男	13	(4)			18	(7)	4	(4)				9				
	女	3	(1)			9	(6)	1	(1)				2				

学部・学科等		区 分	合 計			基礎教育科目担当			専門教育科目担当						
			専任計			非常勤	専任			専任					
国際 関係 学部	計	計	26	(26)	[1]	《3》	31	《12》	5	(5)	《1》	21	(21)	[1]	《2》
		男	15	(15)		《2》	13	《5》	2	(2)	《1》	13	(13)		《1》
		女	11	(11)	[1]	《1》	18	《7》	3	(3)		8	(8)	[1]	《1》
	国際関係学科	計	15	(15)	[1]	《2》	14	《5》	3	(3)	《1》	12	(12)	[1]	《1》
		男	10	(10)		《1》	8	《3》	1	(1)	《1》	9	(9)		
		女	5	(5)	[1]	《1》	6	《2》	2	(2)		3	(3)	[1]	《1》
	国際文化学科	計	11	(11)		《1》	17	《7》	2	(2)		9	(9)		《1》
		男	5	(5)		《1》	5	《2》	1	(1)		4	(4)		《1》
		女	6	(6)			12	《5》	1	(1)		5	(5)		
	経営学部 経営学科		計	33	(9)	[1]	《3》	20	《11》	9	(9)	《2》	24		[1]
		男	27	(6)	[1]	《3》	20	《11》	6	(6)	《2》	21		[1]	《1》
		女	6	(3)					3	(3)		3			
環境創造学部 環境創造学科		計	1				16	《1》				1			
		男	1				12	《1》				1			
		女					4								
健ス 康ポ 科 学ツ 部・	計	計	60	(60)	[21]		43	《8》	16	(16)		44	(44)	[21]	
		男	33	(33)	[6]		25	《4》	11	(11)		22	(22)	[6]	
		女	27	(27)	[15]		18	《4》	5	(5)		22	(22)	[15]	
	スホ° ーツ科 学学科	計	21	(21)	[1]		24	《7》	7	(7)		14	(14)	[1]	
		男	18	(18)	[1]		17	《4》	6	(6)		12	(12)	[1]	
		女	3	(3)			7	《3》	1	(1)		2	(2)		
	健 康 科 学 科	計	18	(18)	[6]		7	《1》	6	(6)		12	(12)	[6]	
		男	12	(12)	[3]		3		4	(4)		8	(8)	[3]	
		女	6	(6)	[3]		4	《1》	2	(2)		4	(4)	[3]	
	看 護 学 科	計	21	(21)	[14]		12		3	(3)		18	(18)	[14]	
		男	3	(3)	[2]		5		1	(1)		2	(2)	[2]	
		女	18	(18)	[12]		7		2	(2)		16	(16)	[12]	
社会学部 社会学科		計	22	(8)	[1]	《1》	31	《6》	7	(7)	《1》	15	(1)	[1]	
		男	17	(5)	[1]	《1》	18	《4》	5	(5)	《1》	12		[1]	
		女	5	(3)			13	《2》	2	(2)		3	(1)		
大 学 付 置 機 関	計	計	6	(1)	[1]		44	《17》				6	(1)	[1]	
		男	5		[1]		28	《9》				5		[1]	
		女	1	(1)			16	《8》				1	(1)		
	東 洋 研 究 所	計	4									4			
		男	4									4			
		女													
	書 道 研 究 所	計	1									1			
		男	1									1			
		女													
	教 職 課 程	計					35	《13》							
		男					28	《9》							
		女					7	《4》							
国 際 交 流	計	1	(1)	[1]		9	《4》				1	(1)	[1]		
	男			[1]									[1]		
	女	1	(1)			9	《4》				1	(1)			
法 人	計	計			[2]									[2]	
		男			[1]									[1]	
		女			[1]									[1]	
	大東文化 歴史資料館	計			[2]									[2]	
		男			[1]									[1]	
女				[1]									[1]		

(注) ・( )内は東松山校舎所属の教員数で内数

・[ ]内は以下の身分で外数

特任教授 12名(書道学科・歴史文化学科・中国語学科・英語学科・国際関係学科・経営学科・スポーツ科学科・健康科学科・看護学科・社会学科)

特任准教授 6名(中国文学科・英米文学科・教育学科・日本語学科・国際交流センター・大東文化歴史資料館)

特任講師 3名(英語学科・法律学科・大東文化歴史資料館)

特任助手 17名(健康科学科・看護学科)

・《 》内は外国人教員数で内数※注2の身分の者を含める

・〈 〉内は非常勤講師で無期転換した人数で内数

・助教 13名(中国文学科・書道学科・現代経済学科・中国語学科・英語学科・日本語学科・国際関係学科・看護学科・社会学科)は便宜上専門科目担当に入れる

・教育学科専門教育科目担当者に教職等分野担当者を含む。

・大東文化歴史資料館の教員2名(特任准教授1名・特任講師1名)は東洋研究所より出向

・教職課程センター専任教員は所属学科に含める



② 大学等職員数〔2020年度〕

2020年5月1日現在

区分 部別等		職 員			板 橋 校 舎			東 松 山 校 舎			ア ル バ イ ト	備 考	
		合 計	専任計	嘱託 臨時計	職員計	専 任	嘱託臨時	職員計	専 任	嘱託臨時			
総 合 計	計	266	209	57	179	144	35	87	65	22	89		
	男	146	132	14	99	90	9	47	42	5			
	女	120	77	43	80	54	26	40	23	17			
監 査 室	計	2	2		2	2							
	男	1	1		1	1							
	女	1	1		1	1							
大東文化歴史資料館 事 務 室	計												
	男												
	女												
学園総合情報センター 事 務 室	計	9	6	3	6	4	2	3	2	1			
	男	7	6	1	5	4	1	2	2				
	女	2		2	1		1	1		1			
総合企画室	計	9	6	3	9	6	3				1		
	男	4	3	1	4	3	1						
	女	5	3	2	5	3	2						
事 務 局	事務局計	計	59	47	12	45	37	8	14	10	4	2	
		男	41	37	4	30	28	2	11	9	2		
		女	18	10	8	15	9	6	3	1	2		
	事務局	計	1	1		1	1						
		男	1	1		1	1						
		女											
	総務部	計	23	20	3	23	20	3					
		男	14	14		14	14						
		女	9	6	3	9	6	3					
	財務部	計	8	7	1	8	7	1				1	
		男	4	4		4	4						
		女	4	3	1	4	3	1					
	管理部	計	13	9	4	13	9	4					
		男	11	9	2	11	9	2					
		女	2		2	2		2					
	東松山事務部	計	14	10	4				14	10	4	1	
		男	11	9	2				11	9	2		
		女	3	1	2				3	1	2		
学 務 局	学務局計	計	27	24	3	12	9	3	15	15		14	
		男	15	15		5	5		10	10			
		女	12	9	3	7	4	3	5	5			
	学務局	計											
		男											
		女											
	学務部	計	7	6	1	7	6	1					
		男	3	3		3	3						
		女	4	3	1	4	3	1					
	研究推進室	計	7	5	2	5	3	2	2	2			
		男	4	4		2	2		2	2			
		女	3	1	2	3	1	2					
	東松山教務事務室	計	13	13					13	13		14	
		男	8	8					8	8			
		女	5	5					5	5			
学 部 ・ 大 学 院 等 事 務 室	学部・大学院 事 務 室 計	計	49	41	8	37	32	5	12	9	3	36	
		男	28	25	3	21	18	3	7	7			
		女	21	16	5	16	14	2	5	2	3		
	文学部事務室	計	10	7	3	9	7	2	1		1	10	
		女	5	3	2	4	3	1	1		1		
	経済学部事務室	計	4	4		4	4					4	
		女	1	1		1	1						
	外国語学部事務室	計	5	5		5	5					5	
		男	4	4		4	4						
		女	1	1		1	1						

区分 部別等		職員			板橋校舎			東松山校舎			アルバイト	備考
		合計	専任計	嘱託 臨時計	職員計	専任	嘱託臨時	職員計	専任	嘱託臨時		
学部・大学院等事務室	法学部事務室	計	4	4		4	4					5
		男	1	1		1	1					
		女	3	3		3	3					
	国際関係学部事務室	計	4	3	1			4	3	1		1
		男	2	2				2	2			
		女	2	1	1			2	1	1		
	経営学部事務室	計	4	4		4	4					3
		男	2	2		2	2					
	環境創造学部事務室	計										1
		女										
	スポーツ・健康科学部事務室	計	7	6	1			7	6	1		5
		男	5	5				5	5			
		女	2	1	1			2	1	1		
	社会学部事務室	計	5	3	2	5	3	2				1
		男	2	1	1	2	1	1				
		女	3	2	1	3	2	1				
大学院事務室	計	5	5		5	5					1	
	男	3	3		3	3						
法務研究科事務室	計	1		1	1		1					
	男	1		1	1		1		1			
大学付置機関計	計	111	83	28	68	54	14	43	29	14	36	
	女	50	45	5	33	31	2	17	14	3		
図書館事務部	計	18	12	6	11	7	4	7	5	2	4	
	男	5	5		3	3		2	2			
	女	13	7	6	8	4	4	5	3	2		
ピアトリクス・ポター <sup>TM</sup> 資料館事務室	計	2		2				2		2	4	
	女	2		2				2		2		
東洋研究所事務室	計	2	1	1	2	1	1					
	男	1	1		1	1						
書道研究所事務室	計	4	4		4	4					5	
	男	2	2		2	2						
	女	2	2		2	2						
入学センター事務室	計	13	12	1	13	12	1				1	
	男	7	7		7	7						
学生支援センター事務室	計	20	18	2	11	10	1	9	8	1	15	
	男	7	7		5	5		2	2			
	女	13	11	2	6	5	1	7	6	1		
キャリアセンター事務室	計	14	13	1	8	8		6	5	1	3	
	男	10	9	1	6	6		4	3	1		
	女	4	4		2	2		2	2			
教職課程センター事務室	計	15	6	9	9	4	5	6	2	4	1	
	男	6	2	4	4	2	2	2	2	2		
国際交流センター事務室	計	8	6	2	4	3	1	4	3	1		
	男	3	3		2	2		1	1			
	女	5	3	2	2	1	1	3	2	1		
スポーツ振興センター事務室	計	8	6	2	2	1	1	6	5	1		
	男	6	6		1	1		5	5			
地域連携センター事務室	計	7	5	2	4	4		3	1	2	3	
	男	3	3		2	2		1	1			
	女	4	2	2	2	2		2		2		

- (注)・専任は、専任事務職員・専任医療職員・専任スポーツ指導職員の数。  
・嘱託臨時は、特別契約職員・専門嘱託・特任嘱託(学校医除く)・臨時職員の数。  
・アルバイトは外数。但し、学生アルバイト及び教育支援助手を除く。  
・大東文化歴史資料館事務室の教員2名は算入しない。  
・北京事務所事務室は板橋校舎に含める。※2020年度については配置無のため非表示とする。

③ 高校・幼稚園 教職員数〔2020年度〕

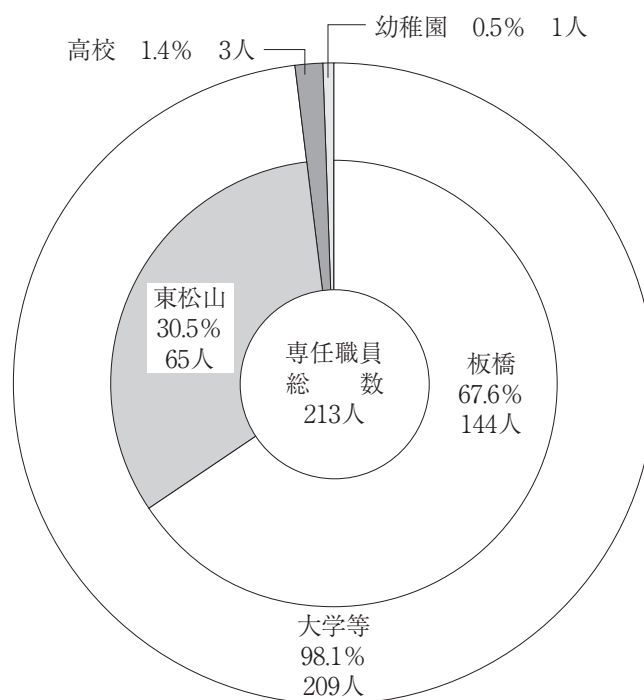
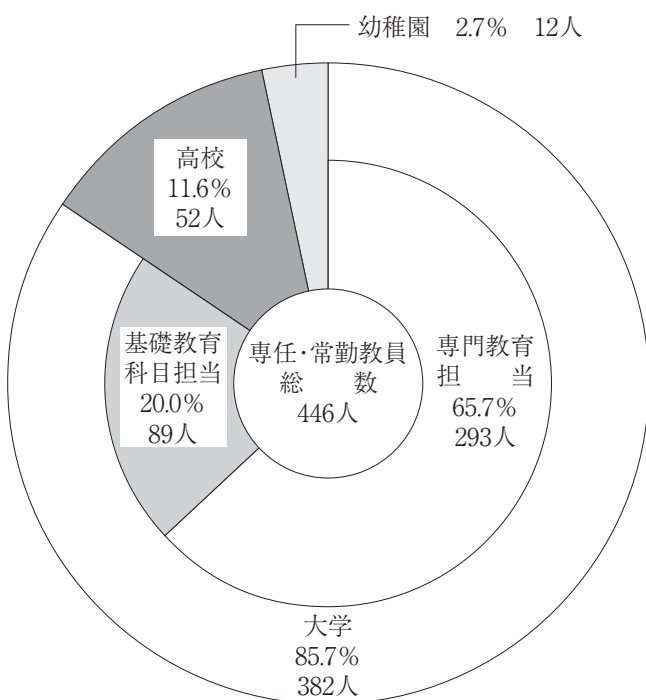
2020年5月1日現在

区分 部別等	教 員			備 考	
	計 (A+B)	常勤(A)	非常勤(B)		
設 置 校 計	計	107	52 [12]	43	[]は嘱託講師、契約専任実習助手、契約教諭の合計で外数
	男	65	34 [2]	29	
	女	42	18 [10]	14	
高 校	計	95	47 [5]	43	[]は嘱託講師、契約専任実習助手の合計で外数
	男	63	32 [2]	29	
	女	32	15 [3]	14	
幼 稚 園	計	12	5 [7]	-	[]は契約教諭で外数
	男	2	2	-	
	女	10	3 [7]	-	

区分 部別等	職 員			アルバイト	備 考
	計 (A+B)	専任職員 (A)	嘱託・ 臨時職員 (B)		
設 置 校 計	計	12	4	8	2
	男	2	2		
	女	10	2	8	
高 校	計	10	3	7	1
	男	2	2		
	女	8	1	7	
幼 稚 園	計	2	1	1	1
	男				
	女	2	1	1	

(注) ・「校長(任期付)」は、常勤(内数)とした。  
 ・「嘱託・臨時職員」は、専門嘱託・臨時職員の数。  
 ・「アルバイト」は、外数で合計に含めない。また学生アルバイトは除く。

専任(常勤)教職員の教育担当・校舎別構成比



(注) 端数処理により比率の合計値が100%にならない場合があります。

## ④ 大学等職位別教員数〔2020年度〕

2020年5月1日現在

区分 学部等		専 任						非 常 勤			
		専任計	教授	准教授	講 師	助教	助手	非常勤講師	研究補助員	TA	教育支援助手
合 計	計	344 (38)	193 (12)	87 (6)	50 (3)	13	1 (17)	675 [5]	9	13	1
	男	242 (16)	152 (8)	56 (3)	31 (2)	3	(3)	431 [4]	5	8	1
	女	102 (22)	41 (4)	31 (3)	19 (1)	10	1 (14)	244 [1]	4	5	
学 部 合 計	計	338 (35)	190 (12)	85 (4)	49 (2)	13	1 (17)	631 [5]	9	13	1
	男	237 (14)	150 (8)	54 (1)	30 (2)	3	(3)	403 [4]	5	8	1
	女	101 (21)	40 (4)	31 (3)	19	10	1 (14)	228 [1]	4	5	
文 学 部	計	計	77 (5)	42 (2)	21 (3)	12	2	205 [4]	3	7	
		男	58 (2)	36 (1)	12 (1)	8	2	134 [3]	1	5	
		女	19 (3)	6 (1)	9 (2)	4		71 [1]	2	2	
	日本文学科	計	13	7	4	2		34	1	1	
		男	12	7	3	2		21		1	
		女	1		1			13	1		
	中国文学科	計	9 (1)	4	3 (1)	1	1	14 [2]		1	
		男	8 (1)	4	3 (1)		1	9 [1]		1	
		女	1			1		5 [1]			
	英米文学科	計	12 (1)	7	3 (1)	2		54 [1]	1	3	
		男	8	5	1	2		32 [1]	1	2	
		女	4 (1)	2	2 (1)			22		1	
	教育学科	計	26 (1)	12	8 (1)	6		46			
		男	15	8	4	3		30			
		女	11 (1)	4	4 (1)	3		16			
	書道学科	計	10 (1)	7 (1)	1	1	1	33 [1]		2	
		男	10	7	1	1	1	26 [1]		1	
		女	(1)	(1)				7		1	
歴史文化学科	計	7 (1)	5 (1)	2			24	1			
	男	5 (1)	5 (1)				16				
	女	2		2			8	1			
経 済 学 部	計	計	39	19	13	6	1	44			
		男	29	16	9	4		32			
		女	10	3	4	2	1	12			
	社会経済学科	計	19	9	8	2		27			
		男	13	8	5			19			
	女	6	1	3	2		8				
現代経済学科	計	20	10	5	4	1	17				
	男	16	8	4	4		13				
女	4	2	1		1	4					
外国語学部	計	計	44 (5)	22 (3)	10 (1)	9 (1)	3	173 [1]		1	
		男	28 (3)	16 (2)	6	6 (1)		99 [1]		1	
		女	16 (2)	6 (1)	4 (1)	3	3	74			
	中国語学科	計	12 (2)	5 (2)	3	3	1	40 [1]			
		男	7 (1)	4 (1)		3		23 (1)			
	女	5 (1)	1 (1)	3		1	17				
	英語学科	計	23 (2)	10 (1)	7	5 (1)	1	95		1	
		男	16 (2)	7 (1)	6	3 (1)		59		1	
	女	7	3	1	2	1	36				
	日本語学科	計	9 (1)	7	(1)	1	1	38			
男		5	5				17				
女		4 (1)	2	(1)	1	1	21				
法 学 部	計	計	36 (1)	28	5	3 (1)		68	2	5	
		男	29 (1)	23	3	3 (1)		50	1	2	
		女	7	5	2			18	1	3	
	法律学科	計	20 (1)	17	2	1 (1)		41	1	4	
		男	16 (1)	14	1	1 (1)		32		2	
	女	4	3	1			9	1	2		
政治学科	計	16	11	3	2		27	1	1		
	男	13	9	2	2		18	1			
女	3	2	1			9		1			
国際関係学部	計	計	26 (1)	15 (1)	7	3	1	31	1		
		男	15	10	4	1		13	1		
		女	11 (1)	5 (1)	3	2	1	18			
	国際関係学科	計	15 (1)	11 (1)	2	1	1	14			
		男	10	8	2			8			
	女	5 (1)	3 (1)		1	1	6				
国際文化学科	計	11	4	5	2		17	1			
	男	5	2	2	1		5	1			
女	6	2	3	1		12					
経営学部 経営学科	計	33 (1)	25 (1)	5	3		20	1			
	男	27 (1)	20 (1)	5	2		20	1			
	女	6	5		1						

学部等		区分	専任					非常勤					
			専任計	教授	准教授	講師	助教	助手	非常勤講師	研究補助員	TA	教育支援助手	
環境創造学部 環境創造学科		計	1	1					16				
		男	1	1					12				
		女							4				
スポーツ・ 健康科学部		計	60 (21)	29 (4)	17	8	5	1 (17)	43	2			
		男	33 (6)	22 (3)	8	2	1	(3)	25	1			
		女	27 (15)	7 (1)	9	6	4	1 (14)	18	1			
		スポーツ科学科		計	21 (1)	13 (1)	6	2		24	1		
				男	18 (1)	12 (1)	5	1		17	1		
				女	3	1	1	1		7			
		健康科学科		計	18 (6)	11 (1)	5	1		1 (5)	7	1	
				男	12 (3)	9 (1)	2	1		(2)	3		
				女	6 (3)	2	3			1 (3)	4	1	
		看護学科		計	21 (14)	5 (2)	6	5	5	(12)	12		
				男	3 (2)	1 (1)	1		1	(1)	5		
				女	18 (12)	4 (1)	5	5	4	(11)	7		
社会学部 社会学科		計	22 (1)	9 (1)	7	5	1		31			1	
		男	17 (1)	6 (1)	7	4			18			1	
		女	5	3		1	1		13				
東洋研究所		計	4	2	2								
		男	4	2	2								
		女											
書道研究所		計	1			1							
		男	1			1							
		女											
教職課程センター		計							35				
		男							28				
		女							7				
国際交流センター		計	1 (1)	1	(1)				9				
		男	(1)		(1)								
		女	1	1					9				
大東文化 歴史資料館		計	(2)		(1)	(1)							
		男	(1)		(1)								
		女	(1)			(1)							

(注)・( )内は以下の身分で外教

特任教授 12名(書道学科・歴史文化学科・中国語学科・英語学科・国際関係学科・経営学科・スポーツ科学科・健康科学科・看護学科・社会学科)

特任准教授 6名(中国語学科・英米文学科・教育学科・日本語学科・国際交流センター・大東文化歴史資料館)

特任講師 3名(英語学科・法律学科・大東文化歴史資料館)

特任助手 17名(健康科学科・看護学科)

・[ ]内は兼任講師で外教

⑤ 高校・幼稚園 職位別教員数〔2020年度〕

2020年5月1日現在

区分 学部等		常 勤							非常勤	
		計	校 長 園 長	副校長 教 頭	教 諭	嘱 託 講 師	契約専任 実習助手	契 約 教 諭	計	非常勤 講 師
設 置 校 計	計	64	2	1	49	4	1	7	43	43
	男	36	1	1	32	2			29	29
	女	28	1		17	2	1	7	14	14
高 校	計	52	1	1	45	4	1		43	43
	男	34	1	1	30	2			29	29
	女	18			15	2	1		14	14
幼 稚 園	計	12	1		4			7		
	男	2			2					
	女	10	1		2			7		

⑥ 所属別・職位別・職種別職員数〔2020年度〕

2020年5月1日現在

種別 部別	事務系職員										医療系職員	スポーツ指導職員	専任計	特別契約 専門嘱託 臨時職員
	局長	局次長	審議役	部長 室長 専門部長	次長	課長 専門課長 事務長	副課長 副事務長	主査 事務取扱	一般	小計	看護師			
総合計	1			11 [2]		36 [6]		29 [11]	130 [42]	207 [61]	3 [2]	3 [2]	213 [65]	65 [22]
男計	1			7 [2]		28 [5]		25 [9]	70 [24]	131 [40]		3 [2]	134 [42]	14 [5]
女計				4		8 [1]		4 [2]	60 [18]	76 [21]	3 [2]		79 [23]	51 [17]
大学(法人含む)	1			11		34		28	129	203	3	3	209	57
板橋校舎計	1			9		28		17	87	142	1	1	144	35
東松山校舎計				2		6		11	42	61	2	2	65	22
大学 院						1		2	4	7			7	3 [1]
文 学 部 事 務 室						1			3	4			4	
経 済 学 部 事 務 室						1		1	3	5			5	
外 国 語 学 部 事 務 室						1			3	4			4	
法 学 部 事 務 室								2 [2]	1 [1]	3 [3]			3 [3]	1 [1]
・ 国 際 関 係 学 部 事 務 室									3	4			4	
学 部						1			3	4			4	
経 営 学 部 事 務 室						1			3	4			4	
ス ポ ー ツ ・ 健 康 科 学 部 事 務 室						1 [1]		1 [1]	4 [4]	6 [6]			6 [6]	1 [1]
社 会 学 部 事 務 室						1			2	3			3	2
大 学 院 事 務 室						1			4	5			5	
法 務 研 究 科 事 務 室														1
監 査 室						1		1		2			2	
大東文化歴史資料館事務室														
学園総合情報センター事務室						1		1 [1]	4 [1]	6 [2]			6 [2]	3 [1]
総 合 企 画 室				1		2			3	6			6	3
事 務 局 合 計	1			4 [1]		9 [2]		5 [1]	28 [6]	47 [10]			47 [10]	12 [4]
事 務 局	1									1			1	
総 務 部				1		5		3	11	20			20	3
財 務 部				1		1			5	7			7	1
管 理 部				1		1		1	6	9			9	4
東 松 山 事 務 部				1 [1]		2 [2]		1 [1]	6 [6]	10 [10]			10 [10]	4 [4]
学 務 局 合 計				2 [1]		3 [1]		3 [2]	16 [11]	24 [15]			24 [15]	3
学 務 局														
学 務 部				1		1		1	3	6			6	1
研 究 推 進 室						1		1 [1]	3 [1]	5 [2]			5 [2]	2
東 松 山 教 務 事 務 室				1 [1]		1 [1]		1 [1]	10 [10]	13 [13]			13 [13]	
大 学 付 置 機 関 合 計				4		10 [2]		12 [4]	51 [19]	77 [25]	3 [2]	3 [2]	83 [29]	28 [14]
図 書 館 事 務 部				1		1		2 [1]	8 [4]	12 [5]			12 [5]	6 [2]
ヒアトリス・ホーター資料館事務室														2 [2]
北 京 事 務 所 事 務 室														
東 洋 研 究 所 事 務 室						1				1			1	1
書 道 研 究 所 事 務 室								2	2	4			4	
入 学 セ ン タ ー 事 務 室				1		1			10	12			12	1
学 生 支 援 セ ン タ ー 事 務 室				1		2 [1]		1	11 [5]	15 [6]	3 [2]		18 [8]	2 [1]
キ ャ リ ア セ ン タ ー 事 務 室				1		1		3 [2]	8 [3]	13 [5]			13 [5]	1 [1]
教 職 課 程 セ ン タ ー 事 務 室						1			5 [2]	6 [2]			6 [2]	9 [4]
国 際 交 流 セ ン タ ー 事 務 室						1		2	3 [3]	6 [3]			6 [3]	2 [1]
ス ポ ー ツ 振 興 セ ン タ ー 事 務 室						1 [1]		1 [1]	1 [1]	3 [3]	3 [2]		6 [5]	2 [1]
地 域 連 携 セ ン タ ー 事 務 室						1		1	3 [1]	5 [1]			5 [1]	2 [2]
第 一 高 等 学 校 事 務 室						1		1	1	3			3	7
青 桐 幼 稚 園 事 務 室						1				1			1	1

(注) [ ]内は東松山校舎勤務職員で内数

## 2. 教職員の年齢別構成

### ① 大学等教員の年齢別構成〔2020年度〕

2020年5月1日現在

学部 研究科	学科	職位	70才	65才～	60才～	55才～	50才～	45才～	40才～	35才～	30才～	25才～	24才	計	
			以上	69才	64才	59才	54才	49才	44才	39才	34才	29才	以下		
文 学 部	日 本 文 学 科	教授		2	1	3	1							7	
		准教授			1			2	1						4
		専任講師						1		1					2
		助教													0
		助手													0
	学科計	0	2	2	3	1	3	1	1	1	0	0	0	13	
		0.0%	15.4%	15.4%	23.1%	7.7%	23.1%	7.7%	7.7%	7.7%	0.0%	0.0%	0.0%		100%
	中 国 文 学 科	教授	1	1		1	1		3						4
		准教授			[1]										3 [1]
		専任講師								1					1
		助教								1					1
		助手													0
	学科計	1	1	0 [1]	1	1	3	1	1	1	0	0	0	9 [1]	
		10.0%	10.0%	10.0%	10.0%	10.0%	30.0%	10.0%	10.0%	10.0%	0.0%	0.0%	0.0%		100%
	英 米 文 学 科	教授		3	3	1			2 [1]	1					7
		准教授							1		1				3 [1]
		専任講師													2
		助教													0
		助手													0
	学科計	0	3	3	1	0	3 [1]	1	1	1	0	0	0	12 [1]	
	0.0%	23.1%	23.1%	7.7%	0.0%	30.8%	7.7%	7.7%	7.7%	0.0%	0.0%	0.0%		100%	
教 育 学 科	教授		2	6	1	1	1	1						12	
	准教授		1 [1]		1	2	1	2	1					8 [1]	
	専任講師				2		1	1	1			1		6	
	助教													0	
	助手													0	
学科計	0	3 [1]	6	4	3	3	4	2	4	0	1	0	26 [1]		
	0.0%	14.8%	22.2%	14.8%	11.1%	11.1%	14.8%	7.4%	7.4%	0.0%	3.7%	0.0%		100%	
書 道 学 科	教授		3	2 [1]	1		1							7 [1]	
	准教授				1									1	
	専任講師									1				1	
	助教									1				1	
	助手													0	
学科計	0	3	2 [1]	2	0	1	0	2	0	0	0	0	10 [1]		
	0.0%	27.3%	27.3%	18.2%	0.0%	9.1%	0.0%	18.2%	0.0%	0.0%	0.0%	0.0%		100%	
歴 史 文 化 学 科	教授				[1]	2	3							5 [1]	
	准教授				1		1							2	
	専任講師													0	
	助教													0	
	助手													0	
学科計	0	0	0 [1]	3	3	1	0	0	0	0	0	0	7 [1]		
	0.0%	0.0%	12.5%	37.5%	37.5%	12.5%	0.0%	0.0%	0.0%	0.0%	0.0%	0.0%		100%	
文 学 部	教授	1	11	12 [2]	9	6	2	1	0	0	0	0	0	42 [2]	
	准教授	0	1 [1]	1 [1]	3	2	9 [1]	4	1	0	0	0	0	21 [3]	
	専任講師	0	0	0	2	0	3	1	5	0	1	0	0	12	
	助教	0	0	0	0	0	0	1	1	0	0	0	0	2	
	助手	0	0	0	0	0	0	0	0	0	0	0	0	0	
学部計	1	12 [1]	13 [3]	14	8	14 [1]	7	7	7	0	1	0	77 [5]		
	1.2%	15.9%	19.5%	17.1%	9.8%	18.3%	8.5%	8.5%	8.5%	0.0%	1.2%	0.0%		100%	
経 済 学 部	社 会 経 済 学 科	教授		1	2	2	4		3	3	1			9	
		准教授				1								8	
		専任講師									2			2	
		助教												0	
		助手												0	
	学科計	0	1	2	3	4	3	3	3	3	0	0	0	19	
		0.0%	5.3%	10.5%	15.8%	21.1%	15.8%	15.8%	15.8%	15.8%	0.0%	0.0%	0.0%		100%
	現 代 経 済 学 科	教授		1	3	2	2	1	1						10
		准教授					1	3	1						5
		専任講師							1	1	2				4
助教									1					1	
助手														0	
学科計	0	1	3	2	3	4	3	2	2	2	0	0	20		
	0.0%	5.0%	15.0%	10.0%	15.0%	20.0%	15.0%	10.0%	10.0%	10.0%	0.0%	0.0%		100%	
経 済 学 部	教授	0	2	5	4	6	1	1	0	0	0	0	0	19	
	准教授	0	0	0	1	1	6	4	1	0	0	0	0	13	
	専任講師	0	0	0	0	0	0	1	3	2	0	0	0	6	
	助教	0	0	0	0	0	0	0	1	0	0	0	0	1	
	助手	0	0	0	0	0	0	0	0	0	0	0	0	0	
学部計	0	2	5	5	7	7	6	5	2	2	0	0	39		
	0.0%	5.1%	12.8%	12.8%	17.9%	17.9%	15.4%	12.8%	5.1%	5.1%	0.0%	0.0%		100%	
外 国 語 学 部	中 国 語 学 科	教授		1 [1]	3	1 [1]								5 [2]	
		准教授					2	1						3	
		専任講師						1	1	1				3	
		助教									1			1	
		助手												0	
	学科計	0	1 [1]	3	1 [1]	2	2	1	1	1	1	0	0	12 [2]	
		0.0%	14.3%	21.4%	14.3%	14.3%	14.3%	7.1%	7.1%	7.1%	7.1%	0.0%	0.0%		100%
	英 語 学 科	教授		2 [1]	4		3			1					10 [1]
		准教授				4	2	1							7
		専任講師				1		3	1 [1]						5 [1]
助教								1						1	
助手														0	
学科計	0	2 [1]	4	5	5	4	3 [1]	0	0	0	0	0	23 [2]		
	0.0%	12.0%	16.0%	20.0%	20.0%	16.0%	16.0%	0.0%	0.0%	0.0%	0.0%	0.0%		100%	
日 本 語 学 科	教授	1	1	1	2									7	
	准教授					[1]								0 [1]	
	専任講師				1									1	
	助教									1				1	
	助手													0	
学科計	1	1	1	3	0 [1]	2	0	1	0	0	0	0	9 [1]		
	10.0%	10.0%	10.0%	30.0%	10.0%	20.0%	0.0%	10.0%	0.0%	0.0%	0.0%	0.0%		100%	
外 国 語 学 部	教授	1	4 [2]	8	3 [1]	3	2	1	0	0	0	0	0	22 [3]	
	准教授	0	0	0	4	4 [1]	2	0	0	0	0	0	0	10 [1]	
	専任講師	0	0	0	2	0	4	2 [1]	1	0	0	0	0	9 [1]	
	助教	0	0	0	0	0	0	1	1	1	0	0	0	3	
	助手	0	0	0	0	0	0	0	0	0	0	0	0	0	
学部計	1	4 [2]	8	9 [1]	7 [1]	8	4 [1]	2	1	1	0	0	44 [5]		
	2.0%	12.2%	16.3%	20.4%	16.3%	16.3%	10.2%	4.1%	2.0%	2.0%	0.0%	0.0%		100%	



学部 研究科	学科	職位	70才 以上	65才～ 69才	60才～ 64才	55才～ 59才	50才～ 54才	45才～ 49才	40才～ 44才	35才～ 39才	30才～ 34才	25才～ 29才	24才 以下	計	
法 学 部	法 律 学 科	教 授		4	2	2	2	1	4	2				17	
		准教授							1			1		2	
		専任講師											[1]	1	
		助教												0	
		助手												0	
	学科計	0	4	2	2	2	1	5	2	2	2	0	[1]	20	
		0.0%	19.0%	9.5%	9.5%	9.5%	4.8%	23.8%	9.5%	9.5%	4.8%	0.0%	0.0%	100%	
	政 治 学 科	教 授		4	3				4						11
		准教授							1	2					3
		専任講師										2			2
		助教													0
		助手													0
学科計	0	4	3	0	0	5	2	0	2	0	0	0	16		
	0.0%	25.0%	18.8%	0.0%	0.0%	31.3%	12.5%	0.0%	12.5%	0.0%	0.0%	0.0%	100%		
法 学 部	教 授	0	8	5	2	2	5	4	2	0	0	0	0	28	
	准教授	0	0	0	0	0	1	3	0	1	0	0	0	5	
	専任講師	0	0	0	0	0	0	0	0	3	0	[1]	0	3	
	助教	0	0	0	0	0	0	0	0	0	0	0	0	0	
	助手	0	0	0	0	0	0	0	0	0	0	0	0	0	
学部計	0	8	5	2	2	6	7	2	4	4	0	[1]	36		
	0.0%	21.6%	13.5%	5.4%	5.4%	16.2%	18.9%	5.4%	10.8%	10.8%	0.0%	0.0%	100%		
国 際 関 係 学 部	国 際 関 係 学 科	教 授	1	2	2	[1]	4	2						11	
		准教授		1			1							2	
		専任講師									1			1	
		助教							1					1	
		助手												0	
	学科計	1	3	2	[1]	5	2	1	0	1	0	0	0	15	
		6.3%	18.8%	18.8%	31.3%	12.5%	6.3%	0.0%	6.3%	0.0%	0.0%	0.0%	0.0%	100%	
	国 際 文 化 学 科	教 授		2	1	1	1			1					4
		准教授		1				1	2	1					5
		専任講師								1	1				2
		助教													0
		助手													0
学科計	0	3	1	1	1	2	2	1	0	0	0	0	11		
	0.0%	27.3%	9.1%	9.1%	9.1%	18.2%	18.2%	9.1%	0.0%	0.0%	0.0%	0.0%	100%		
国 際 関 係 学 部	教 授	1	4	3	[1]	5	2	0	0	0	0	0	0	15	
	准教授	0	2	0	1	1	2	1	0	0	0	0	0	7	
	専任講師	0	0	0	0	0	0	0	1	2	0	0	0	3	
	助教	0	0	0	0	0	1	0	0	0	0	0	0	1	
	助手	0	0	0	0	0	0	0	0	0	0	0	0	0	
学部計	1	6	3	[1]	6	3	3	2	2	0	0	0	26		
	3.7%	22.2%	14.8%	22.2%	11.1%	11.1%	7.4%	7.4%	0.0%	0.0%	0.0%	0.0%	100%		
経 営 学 部	経 営 学 科	教 授		4	[1]	7	7	4	1	2				25	
		准教授						2		3				5	
		専任講師						2	1					3	
		助教												0	
		助手												0	
学部計	0	4	[1]	7	7	6	3	3	3	0	0	0	33		
	0.0%	14.7%	20.6%	20.6%	17.6%	8.8%	8.8%	8.8%	0.0%	0.0%	0.0%	0.0%	100.0%		
環 境 創 造 学 部	環 境 創 造 学 科	教 授		1										1	
		准教授												0	
		専任講師												0	
		助教												0	
		助手												0	
学部計	0	1	0	0	0	0	0	0	0	0	0	0	1		
	0.0%	100.0%	0.0%	0.0%	0.0%	0.0%	0.0%	0.0%	0.0%	0.0%	0.0%	0.0%	100%		
ス ポ ー ツ 学 部	ス ポ ー ツ 学 科	教 授			1	[1]	4	4	2					13	
		准教授					4	2	1	2				6	
		専任講師								1	1			2	
		助教												0	
		助手												0	
	学科計	0	2	1	[1]	4	6	3	1	3	1	0	0	21	
		0.0%	9.1%	9.1%	18.2%	27.3%	13.6%	4.5%	13.6%	4.5%	0.0%	0.0%	0.0%	100%	
	健 康 学 科	教 授		3	1	[1]	4	2	1						11
		准教授			1		2		1	1					5
		専任講師			1										1
		助教													0
		助手						[1]	1				[4]		1
学科計	0	3	3	[1]	6	2	[1]	3	1	0	0	[4]	18		
	0.0%	12.5%	16.7%	25.0%	12.5%	12.5%	4.2%	0.0%	0.0%	0.0%	16.7%	0.0%	100.0%		
看 護 学 科	教 授	[1]	[1]	1		3		1						5	
	准教授					4	2							6	
	専任講師			1		2		1	1					5	
	助教			1				3		1				5	
	助手					[1]		[2]	[3]	[3]	[2]	[1]		0	
学科計	0	[1]	0	[1]	3	7	[1]	4	5	[2]	1	[3]	21		
	2.9%	2.9%	8.6%	22.9%	11.4%	20.0%	11.4%	11.4%	5.7%	2.9%	0.0%	0.0%	100%		
ス ポ ー ツ 学 部	ス ポ ー ツ 学 科	教 授	0	[1]	5	[1]	3	[2]	11	6	4	0	0	0	29
		准教授	0	0	1		6	4	2	2	2	0	0	0	17
		専任講師	0	0	2	0	2	1	1	1	1	1	0	0	8
		助教	0	0	1	0	0	3	0	1	0	0	0	0	5
		助手	0	0	0	0	0	[1]	0	[1]	[2]	0	[5]	0	1
学部計	0	[1]	5	[1]	7	[2]	17	[1]	12	[1]	11	[2]	3	60	
	1.2%	7.4%	11.1%	22.2%	16.0%	16.0%	7.4%	8.6%	3.7%	6.2%	0.0%	0.0%	100%		

学部 研究科	学科	職位	70才 以上	65才～ 69才	60才～ 64才	55才～ 59才	50才～ 54才	45才～ 49才	40才～ 44才	35才～ 39才	30才～ 34才	25才～ 29才	24才 以下	計	
社 会 学 部	社 会 学 部	教授		1	3	2	3 [1]							9 [1]	
		准教授					3	1	2	1				7	
		専任講師						1	2	1	1			5	
		助教						1						1	
		助手												0	
		学部計	0	1	3	2	6 [1]	3	4	2	1	0	0	0	22 [1]
		0.0%	4.3%	13.0%	8.7%	30.4%	13.0%	17.4%	8.7%	4.3%	0.0%	0.0%	0.0%	100%	
東 洋 研 究 所	東 洋 研 究 所	教授		1			1							2	
		准教授		1					1					2	
		専任講師												0	
		研究所計	0	2	0	0	1	0	1	0	0	0	0	0	4
			0.0%	50.0%	0.0%	0.0%	25.0%	0.0%	25.0%	0.0%	0.0%	0.0%	0.0%	0.0%	100%
書 道 研 究 所	書 道 研 究 所	教授												0	
		准教授												0	
		専任講師								1				1	
		研究所計	0	0	0	0	0	0	0	1	0	0	0	0	1
	0.0%	0.0%	0.0%	0.0%	0.0%	0.0%	0.0%	0.0%	100.0%	0.0%	0.0%	0.0%	100%		
教 職 課 程 一	教 職 課 程 一	教授												0	
		准教授												0	
		専任講師												0	
		センター計	0	0	0	0	0	0	0	0	0	0	0	0	0
			0.0%	0.0%	0.0%	0.0%	0.0%	0.0%	0.0%	0.0%	0.0%	0.0%	0.0%	0.0%	0.0%
国 際 交 流 一	国 際 交 流 一	教授				1								1	
		准教授					[1]							0 [1]	
		専任講師												0	
		センター計	0	0	0	1 [1]	0	0	0	0	0	0	0	0	1 [1]
	0.0%	0.0%	0.0%	100.0%	0.0%	0.0%	0.0%	0.0%	0.0%	0.0%	0.0%	0.0%	100%		
大 学 合 計	大 学 合 計	教授	3 [1]	41 [4]	46 [5]	44 [1]	33 [1]	15	9	2	0	0	0	193 [12]	
		准教授	0	4 [1]	2 [1]	15 [1]	15 [1]	25 [1]	17	8	1	0	0	87 [5]	
		専任講師	0	0	2	4	4	9	9 [1]	14	7	1 [1]	0	50 [2]	
		助教	0	0	1	0	0	5	2	4	1	0	0	13	
		助手	0	0	0	0 [1]	0 [1]	1 [2]	0 [3]	0 [3]	0 [2]	0 [5]	0	1 [17]	
		大学等計	3 [1]	45 [5]	51 [6]	63 [3]	52 [3]	55 [3]	37 [4]	28 [3]	9 [2]	1 [6]	0	344 [36]	
	1.1%	13.2%	15.0%	17.4%	14.5%	15.3%	10.8%	8.2%	2.9%	1.8%	0.0%	0.0%	100%		
大 東 文 化 館	大 東 文 化 館	教授												0	
		准教授					[1]							0 [1]	
		専任講師							[1]					0 [1]	
		資料館計	0	0	0	0	0 [1]	0	0 [1]	0	0	0	0	0	0 [2]
			0.0%	0.0%	0.0%	0.0%	50.0%	0.0%	50.0%	0.0%	0.0%	0.0%	0.0%	0.0%	100%
総 計	総 計	教授	3 [1]	41 [4]	46 [5]	44 [1]	33 [1]	15	9	2	0	0	0	193 [12]	
		准教授	0	4 [1]	2 [1]	15 [1]	15 [2]	25 [1]	17	8	1	0	0	87 [6]	
		専任講師	0	0	2	4	4	9	9 [2]	14	7	1 [1]	0	50 [3]	
		助教	0	0	1	0	0	5	2	4	1	0	0	13	
		助手	0	0	0	0 [1]	0 [1]	1 [2]	0 [3]	0 [3]	0 [2]	0 [5]	0	1 [17]	
		総計	3 [1]	45 [5]	51 [6]	63 [3]	52 [4]	55 [3]	37 [5]	28 [3]	9 [2]	1 [6]	0	344 [38]	
	1.0%	13.1%	14.9%	17.3%	14.7%	15.2%	11.0%	8.1%	2.9%	1.8%	0.0%	0.0%	100%		

(注) ・端数処理により比率の合計値が100%にならない場合があります。

・ [ ]内は以下の身分で外数 構成比率には含む。

特任教授 12名(書道学科・歴史文化学科・中国語学科・英語学科・国際関係学科・経営学科・スポーツ科学科・健康科学科・看護学科・社会学科)

特任准教授 6名(中国文学科・英米文学科・教育学科・日本語学科・国際交流センター・大東文化歴史資料館)

特任講師 3名(英語学科・法律学科・大東文化歴史資料館)

特任助手 17名(健康科学科・看護学科)

・大東文化歴史資料館の教員2名(特任准教授1名・特任講師2名)は東洋研究所より出向

・教職課程センター専任教員は所属学科に含める

② 大学等教員の職位別平均年齢〔2020年度〕

2020年5月1日現在

区分	専 任						
	専任平均	人数	教授	准教授	講 師	助教	助手
全体平均 (人数は合計)	52.95	344	58.24	48.80	42.48	43.00	45.00
学部平均 (人数は合計)	52.94	338	58.25	48.68	42.57	43.00	45.00
文 学 部	53.69	77	59.81	49.43	42.25	38.50	
経済学部	49.49	39	57.42	45.08	35.67	39.00	
外国語学部	53.45	44	59.05	52.50	46.33	37.00	
法 学 部	51.36	36	55.04	42.00	32.67		
国際関係学部	56.27	26	61.07	54.43	40.00	46.00	
経営学部	54.76	33	58.36	41.20	47.33		
環境創造学部	—	1	—				
スポーツ・ 健康科学部	53.23	60	57.07	50.94	48.88	47.40	45.00
社会学部	49.91	22	58.44	46.57	39.40	49.00	
東洋研究所	56.75	4	59.50	54.00			
書道研究所	—	1			—		
国際交流 センター	—	1	—				

(注)・特任教授、特任准教授、特任講師、特任助手は構成比率には含まない。

・1名のみ学部等については、“—”で表示する。

③ 高校・幼稚園 教員の年齢別構成〔2020年度〕

2020年5月1日現在

学校別		合 計										
年齢区分	職位	合計	常 勤							非 常 勤 講 師		
			構成比 %	計	校 長 園 長	副 校 長 教 頭	教 諭	嘱 託 講 師	契 約 専 任 実 習 助 手	契 約 教 諭	構成比 %	計
合 計		107	100.00	64	2	1	49	4	1	7	100.00	43
24才以下		11	4.69	3						3	18.60	8
25～34才		38	35.94	23			14	4	1	4	34.88	15
35～44才		26	31.25	20			20				13.95	6
45～54才		17	18.75	12	1	1	10				11.63	5
55～64才		12	9.38	6	1		5				13.95	6
65才以上		3	0.00								6.98	3

学校別		高 校										
年齢区分	職位	合計	常 勤							非 常 勤		
			構成比 %	計	校 長 園 長	副 校 長 教 頭	教 諭	嘱 託 講 師	契 約 専 任 実 習 助 手	契 約 教 諭	構成比 %	計
合 計		95	100.00	52	1	1	45	4	1		100.00	43
24才以下		8	0.00								18.60	8
25～34才		34	36.54	19			14	4	1		34.88	15
35～44才		22	30.77	16			16				13.95	6
45～54才		16	21.15	11		1	10				11.63	5
55～64才		12	11.54	6	1		5				13.95	6
65才以上		3	0.00								6.98	3

学校別		幼 稚 園										
年齢区分	職位	合計	常 勤							非 常 勤		
			構成比 %	計	校 長 園 長	副 校 長 教 頭	教 諭	嘱 託 講 師	契 約 専 任 実 習 助 手	契 約 教 諭	構成比 %	計
合 計		12	100.00	12	1		4			7	-	
24才以下		3	25.00	3						3	-	
25～34才		4	33.33	4						4	-	
35～44才		4	33.33	4			4				-	
45～54才		1	8.33	1	1						-	
55～64才			0.00								-	
65才以上			0.00								-	

(注) ・端数処理により比率の合計値が100%にならない場合があります。  
 ・「校長(任期付)」は、常勤として集計。

④ 高校・幼稚園 教員の職位別平均年齢〔2020年度〕

学校別	区分	常 勤							非 常 勤 講 師 平 均
		常勤平均※	校 長 園 長	副 校 長 教 頭	教 諭	嘱 託 講 師	契 約 専 任 実 習 助 手	契 約 教 諭	
高 校		40.23	64.00	54.00	40.60	29.00	31.00		38.30
幼 稚 園		32.42	53.00		37.25			26.71	-

(注) 「常勤平均」は全常勤教員の年齢および人数から算出している。

⑤ 職員の職位別年齢構成〔2020年度〕

2020年5月1日現在

区分		平均年齢	24才以下	25～34才	35～44才	45～54才	55～64才	65才以上	総人数	
専任職員全体構成比	%		7.51	31.92	27.70	20.19	12.68		100.00	
専任職員合計	A+B	39.43	16	68	59	43	27		213	
役職者	構成比(役職者)	%			31.17	38.96	29.87		100.00	
	役職者	計	49.27		24	30	23		77	
	局長	-					1		1	
	局次長									
	審議役									
	部長・室長・専門部長	59.27				1	10		11	
	次長									
	課長・事務長・専門課長	51.28			3	23	10		36	
	副課長									
	主査・事務長事務取扱	42.72			21	6	2		29	
一般職員	構成比(一般職員)	%	11.76	50.00	25.74	9.56	2.94		100.00	
	一般職員	計	33.85	16	68	35	13	4	136	
構成比(嘱託・臨時職員)		%	1.54	7.69	15.38	29.23	38.46	7.69	100.00	
嘱託・臨時職員		計	51.66	1	5	10	19	25	5	65

(注)・端数処理により比率の合計値が100%にならない場合があります。

・1名のみ平均年齢については、“-”で表示する。

### 3. 教職員の在職年数別構成

#### ① 大学等教員の在職年数別状況〔2020年度〕

2020年5月1日現在

区分	平均在職年数	5年以下	6～10年	11～15年	16～20年	21～25年	26～30年	31年以上	総人数	
合計	12.75 (12.75)	116 (3)	49 (1)	52	42	39 (1)	18	22 (1)	338 (6)	
文学部	計	13.22 (13.33)	31 (2)	8 (1)	8	8	9 (1)	5	8 (1)	77 (5)
	教授	18.83 (18.93)	10 (1)	2	5	3	9	5	8 (1)	42 (2)
	准教授	7.67 (8.30)	11	3 (1)	3	4	(1)			21 (2)
	講師	5.17 (5.00)	8 (1)	3		1				12 (1)
	助教	2.00	2							2
経済学部	計	11.95	12	8	2	9	7	1		39
	教授	17.68		4	1	7	6	1		19
	准教授	9.00	5	4	1	2	1			13
	講師	2.00	6							6
	助教	1.00	1							1
外国語学部	計	12.86 (12.58)	14 (1)	9	5	5	3	5	3	44 (1)
	教授	19.05 (18.22)	1 (1)	5	3	3	2	5	3	22 (1)
	准教授	9.60	4	2	2	1	1			10
	講師	5.44	6	2		1				9
	助教	0.67	3							3
法学部	計	15.28	7	5	6	6	9	2	1	36
	教授	18.64	1	3	6	6	9	2	1	28
	准教授	5.20	3	2						5
	講師	0.67	3							3
	助教									
国際関係学部	計	16.88	6	2	6	2	4	1	5	26
	教授	20.47	1	1	5	1	3		4	15
	准教授	17.43	1	1	1	1	1	1	1	7
	講師	2.33	3							3
	助教	3.00	1							1
経営学部	計	14.91	7	7	6	4	4	2	3	33
	教授	18.08	3	3	6	4	4	2	3	25
	准教授	5.60	2	3						5
	講師	4.00	2	1						3
	助教									
環境創造学部	計	16.00				1				1
	教授	16.00				1				1
	准教授									
	講師									
	助手									
スポーツ・健康科学部	計	9.32	30	6	16	2	2	2	2	60
	教授	11.34	8	4	13	2	1	1		29
	准教授	8.35	11	1	3			1	1	17
	講師	7.25	6	1					1	8
	助教	1.20	5							5
助手	24.00					1			1	
社会学部	計	9.32	9	4	3	5	1			22
	教授	14.44	1	1	2	4	1			9
	准教授	8.71	3	2	1	1				7
	講師	2.60	4	1						5
	助教	1.00	1							1
助手										

(注) ・人数欄の( )は東洋研究所、書道研究所及び国際交流センター所属の教員数で外数  
 (東洋研究所及び書道研究所は文学部、国際交流センターは外国語学部の欄でカウント)  
 ・平均在職年数欄の( )は、文学部については、東洋研究所及び書道研究所の研究員を含めた平均在職年数  
 外国語学部については、国際交流センターの研究員を含めた平均在職年数

② 高校・幼稚園 教員の在職年数別状況〔2020年度〕

2020年5月1日現在

区分	平均在職年数	5年以下	6～10年	11～15年	16～20年	21～25年	26～30年	31年以上	総人数
合計	11.00	17	10	13	2	3	4	3	52
高校	11.40	13	10	13	2	3	3	3	47
幼稚園	7.20	4					1		5

(注) 人数に嘱託講師4名・契約専任実習助手1名・契約教諭7名は含まない。

③ 職員の在職年数別状況〔2020年度〕

2020年5月1日現在

区分		平均在職年数	5年以下	6～10年	11～15年	16～20年	21～25年	26～30年	31年以上	総人数
構成比(全体)%			34.74	20.66	12.68	7.04	6.57	8.45	9.86	100.00
総合計 A+B		12.74	74	44	27	15	14	18	21	213
役職者	構成比(役職者)%		0.00	7.79	11.69	15.58	16.88	22.08	25.97	100.00
	役職者計	24.55		6	9	12	13	17	20	77
	局長	30.00						1		1
	局次長									0
	審議役									0
	部長・室長・専門部長	37.27							11	11
	次長									0
	課長・事務長・専門課長	26.67		3		3	7	15	8	36
	副課長									0
	主査・事務長事務取扱	16.90		3	9	9	6	1	1	29
一般職員 B	構成比(一般職員)%		54.41	27.94	13.24	2.21	0.74	0.74	0.74	100.00
	一般職員	6.06	74	38	18	3	1	1	1	136

(注) 端数処理により比率の合計値が100%にならない場合があります。

#### 4. 役員・委員会等

##### ① 学校法人大東文化学園役員

2020年5月1日現在

役名	選任条項	氏名
理事長		中込 秀樹
常務理事		梅沢 祐行
常務理事		小松 義明
理事	大東文化大学学長	内藤 二郎
理事	青桐幼稚園長	恩田有希子
理事	文学部長	栗栖美知子
理事	経済学部長	上遠野武司
理事	外国語学部長	高尾 謙史
理事	法学部長	加藤 普章
理事	国際関係学部長	松本 弘
理事	経営学部長	高沢 修一
理事	環境創造学部長	(植野 一芳)
理事	スポーツ・健康科学部長	鈴木 明
理事	社会学部長	植野 一芳
理事	卒業生たる評議員	五十嵐賢次
理事	卒業生たる評議員	尾崎 學
理事	卒業生たる評議員	小林 光俊
理事	卒業生たる評議員	鈴木 定宏
理事	卒業生たる評議員	西 輝昭
理事	学識経験者	大滝 則忠
理事	学識経験者	清水 聖義
理事	学識経験者	東田 親司
監事		片山 克行
監事		熊谷 敏
監事		野村 智夫

##### ② 学校法人大東文化学園評議員

2020年5月1日現在

選任条項	氏名
各学校の長	内藤 二郎 川嶋 直司 恩田有希子 栗栖美知子 上遠野武司
大東文化大学各学部長	高尾 謙史 加藤 普章 松本 弘 高沢 修一 鈴木 明 植野 一芳
東松山キャンパス運営委員会委員長 事務局長及び学務局長 (14人)	新里 孝一 梅沢 祐行 小松 義明
大学教授のうちから各学部教授会の 推薦(8人)	河内 利治 浦田 健二 大島 吉郎 山口 志保 田辺 清 首藤 禎史 大城 聰 中野 紀和
高校、幼稚園の教育職員のうちから 推薦(1人)	池田 祐輔
参事以上の事務職員のうちから事務 役職者会議の推薦 (4人)	内山 正美 大熊 泰治 大野 俊 田中 恵子
設置する学校の卒業生で年齢25年以上のものから各学校の同窓会の推薦(この法人に本務をもつ職員を除く) (15人)	新渡 英夫 五十嵐賢次 井上 孝久 倉田 信靖 小林 光俊 坂口 善保 菅原 勉 鈴木 定宏 西 輝昭 前川 邦生 政池 芳博 松井 猛 松田 文平 尾崎 學
学識経験者 (5人)	入内島芳崇 工藤 智規 坂本 健 竹村 滋幸 森田 光一



③ 管理運営に係る諸委員会〔2020年度〕

2020年5月1日現在

委員会名	人数	委員名	
学校法人大東文化学園 情報化推進委員会	20名	[Redacted]	
各学部1名,法務研1名 所長推薦1名 図書館運営委員会推薦1名 大学以外の附設校各1名 事務マネジメント会議推薦6名 センター長			
	幹事	学園総合情報センター事務室事務長	[Redacted]
ハラスメント防止委員会	9名	[Redacted]	
	幹事		
ハラスメント問題調整等委員会	18名	[Redacted]	
	幹事		
安全衛生委員会委員	14名	[Redacted]	
	幹事		
コンプライアンス推進会議	13名	[Redacted]	
	幹事		
個人情報保護委員会	12名	[Redacted]	
	幹事		
個人情報保護審査委員会	4名	[Redacted]	
	幹事		
公益通報対応委員会	10名	[Redacted]	
	幹事		
大東文化歴史資料館運営 委員会	14名	[Redacted]	
	幹事		
百年史編纂委員会	10名	[Redacted]	
	幹事		

④ 大学教員役職者一覧〔2020年度〕

役職名	氏名	所属学科等	任期	備考
学長	内藤 二郎	社会経済学科	2020.4.1～2023.3.31	新任
副学長(内部質保証担当)	中井 睦美	教職課程センター	2020.4.1～2023.3.31	新任
副学長(教学担当)	中村 宗悦	現代経済学科	2020.4.1～2023.3.31	新任
副学長(学生・東松山担当)	新里 孝一	国際関係学科	2020.4.1～2023.3.31	新任
副学長( )			2020.4.1～2023.3.31	
副学長( )			2020.4.1～2023.3.31	
文学部長	栗栖 美知子	英米文学科	2019.4.1～2021.3.31	
経済学部長	上遠野 武司	現代経済学科	2019.4.1～2021.3.31	
外国語学部長	高尾 謙史	英語学科	2020.4.1～2022.3.31	再任
法学部長	加藤 普章	政治学科	2019.4.1～2021.3.31	
国際関係学部長	松本 弘	国際関係学科	2020.4.1～2022.3.31	新任
経営学部長	高沢 修一	経営学科	2020.4.1～2022.3.31	新任
スポーツ・健康科学学部長	鈴木 明	健康科学科	2019.4.1～2021.3.31	
社会学部長(環境創造学部長兼務)	植野 一芳	社会学科	2020.4.1～2022.3.31	新任
日本文学科主任	藤尾 健剛	日本文学科	2019.4.1～2021.3.31	
中国文学科主任	吉田 篤志	中国文学科	2020.4.1～2022.3.31	新任
英米文学科主任	中澤 紀子	英米文学科	2020.4.1～2022.3.31	新任
教育学科主任	杉田 明宏	教育学科	2020.4.1～2022.3.31	新任
書道学科主任	歳森 芳樹	書道学科	2020.4.1～2022.3.31	新任
歴史文化学科主任	宮瀧 交二	歴史文化学科	2020.4.1～2022.3.31	再任
社会経済学科主任	松村 岳志	社会経済学科	2019.4.1～2021.3.31	
現代経済学科主任	村 俊範	現代経済学科	2020.4.1～2022.3.31	再任
中国語学科主任	竹島 毅	中国語学科	2020.4.1～2022.3.31	新任
英語学科主任	米山 聖子	英語学科	2020.4.1～2022.3.31	新任
日本語学科主任	須田 義治	日本語学科	2019.4.1～2021.3.31	
法律学科主任	山本 紘之	法律学科	2019.4.1～2021.3.31	
政治学科主任	平尾 淳一	政治学科	2019.4.1～2021.3.31	
国際関係学科主任	岡本 信広	国際関係学科	2020.4.1～2022.3.31	新任
国際文化学科主任	鹿 錫俊	国際文化学科	2020.4.1～2022.3.31	新任
経営学科主任	永田 清	経営学科	2020.4.1～2021.3.31	新任(任期:1年)
企業システム学科主任(経営学部長兼務)	高沢 修一	経営学科	2020.4.1～2022.3.31	新任
スポーツ科学科主任	宮城 修	スポーツ科学科	2019.4.1～2021.3.31	
健康科学科主任	藤田 和博	健康科学科	2019.4.1～2021.3.31	
看護学科主任	杉森 裕樹	看護学科	2020.4.1～2022.3.31	再任
社会学科主任(環境創造学科学科主任兼務)	馬場 靖雄	社会学科	2020.4.1～2022.3.31	新任
東松山キャンパス運営委員会委員長	新里 孝一	国際関係学科	2020.4.1～2023.3.31	新任
文学部東松山担当主任	太田 雅孝	日本文学科	2020.4.1～2022.3.31	新任
経済学部東松山担当主任	岩澤 勝彦	現代経済学科	2020.4.1～2022.3.31	再任
外国語学部東松山担当主任	山口 直人	中国語学科	2020.4.1～2022.3.31	新任
法学部東松山担当主任	河野 良継	法律学科	2019.4.1～2021.3.31	
国際関係学部東松山担当主任	ギャレン・ムロイ	国際関係学科	2020.4.1～2022.3.31	新任
経営学部東松山担当主任	ジェームス・マクロステイヤー	経営学科	2020.4.1～2022.3.31	再任
スポーツ・健康科学部東松山担当主任	蕪木 智子	健康科学科	2020.4.1～2022.3.31	新任
社会学部東松山担当主任 (環境創造学部東松山担当主任兼務)	スチュワート・ドナルド・ジェフリー	社会学科	2020.4.1～2022.3.31	新任
図書館長	田辺 清	国際文化学科	2019.4.1～2021.3.31	
ピアトリクス・ポター資料館長	河野 芳英	英米文学科	2020.4.1～2022.3.31	再任

役職名	氏名	所属学科等	任期	備考
東洋研究所長	岡崎 邦彦	東洋研究所	2019.4.1～2021.3.31	
書道研究所長	高木 厚人	書道学科	2020.4.1～2022.3.31	新任
キャリアセンター所長	細田 咲江	国際関係学科	2020.4.1～2022.3.31	新任
国際交流センター所長	姫田 麻利子	英語学科	2020.4.1～2022.3.31	新任
北京事務所長	姫田 麻利子	英語学科	2020.4.1～2021.3.31	残任期間
スポーツ振興センター所長	田中 博史	スポーツ科学科	2020.4.1～2022.3.31	再任
地域連携センター所長	新里 孝一	国際関係学科	2020.4.1～2022.3.31	新任
教職課程センター所長	静 哲人	英語学科	2020.4.1～2022.3.31	再任
入学センター所長	中村 宗悦	現代経済学科	2020.4.1～2022.3.31	新任
人文科学研究所長	高城 弘一	書道学科	2020.4.1～2022.3.31	再任
経済研究所長	古屋 核	現代経済学科	2019.4.1～2021.3.31	
語学教育研究所長	クリスティアン W シュパンク	英語学科	2019.4.1～2021.3.31	
法学研究所長	森 稔樹	法律学科	2019.4.1～2021.3.31	
国際比較政治研究所長	萩原 稔	政治学科	2019.4.1～2021.3.31	
現代アジア研究所長	松本 弘	国際関係学科	2020.4.1～2022.3.31	新任
経営研究所長	ダレン・マクドナルド	経営学科	2019.4.1～2021.3.31	
社会学研究所長	中野 紀和	社会学科	2019.4.1～2021.3.31	
学生支援センター所長	新里 孝一	国際関係学科	2020.4.1～2021.3.31	残任期間
※大東文化歴史資料館長	小松 義明	経営学科	2020.4.1～2021.3.31	残任期間 ※理事長発令
※学園総合情報センター所長	白井 康之	経営学科	2020.4.1～2022.3.31	新任 ※理事長発令
※診療所長	福島 斉	スポーツ科学科	2019.4.1～2021.3.31	※理事長発令
※学務局長	小松 義明	経営学科	2020.4.1～2023.3.31	新任 ※理事長発令

・大学院役職者一覧〔2020年度〕

役職名	氏名	所属学科等	任期	備考
文学研究科委員長	安達 直哉	書道学科	2020.4.1～2022.3.31	再任
経済学研究科委員長	山下 東子	現代経済学科	2020.4.1～2022.3.31	新任
法学研究科委員長	木原 正雄	法律学科	2019.4.1～2021.3.31	
外国語学研究科委員長	大月 実	英語学科	2019.4.1～2021.3.31	
アジア地域研究科委員長	井上 貴子	国際文化学科	2019.4.1～2021.3.31	
経営学研究科委員長	白坂 亨	経営学科	2019.4.1～2021.3.31	
スポーツ・健康科学研究科委員長	高山 成伸	健康科学科	2019.4.1～2021.3.31	
日本文学専攻主任	山口 敦史	日本文学科	2019.4.1～2021.3.31	
中国学専攻主任	大橋 由治	中国文学科	2020.4.1～2021.3.31	残任期間
英文学専攻主任	里見 繁美	英米文学科	2019.4.1～2021.3.31	
書道学専攻主任	高橋 利郎	書道学科	2019.4.1～2021.3.31	
教育学専攻主任	荒井 明夫	教育学科	2020.4.1～2022.3.31	新任
経済学専攻主任	郡司 大志	現代経済学科	2020.4.1～2022.3.31	再任
法学専攻主任	堀川 信一	法律学科	2019.4.1～2021.3.31	
政治学専攻主任	坂部 真理	政治学科	2019.4.1～2021.3.31	
中国言語文化学専攻主任	大島 吉郎	中国語学科	2020.4.1～2021.3.31	残任期間
英語学専攻主任	山崎 俊次	英語学科	2019.4.1～2021.3.31	
日本言語文化学専攻主任	田口 悦男	日本語学科	2019.4.1～2021.3.31	
アジア地域研究専攻主任	中野 亜里	国際関係学科	2019.4.1～2021.3.31	
経営学専攻主任	樋渡 淳二	経営学科	2019.4.1～2021.3.31	
スポーツ・健康科学専攻主任	勝又 宏	スポーツ科学科	2019.4.1～2021.3.31	

⑤ 大学評議会委員一覧〔2020年度〕

役職、選出学部学科		氏名	所属	任期	備考
学長		内藤 二郎	社会経済学科	2020.4.1～2023.3.31	新任
副学長	(内部質保証担当)	中井 睦美	教職課程センター	2020.4.1～2023.3.31	新任
	(教学担当)	中村 宗悦	現代経済学科	2020.4.1～2023.3.31	新任
	(学生・東松山担当)	新里 孝一	国際関係学科	2020.4.1～2023.3.31	新任
学部長	文学部	栗栖 美知子	英米文学科	2019.4.1～2021.3.31	
	経済学部	上遠野 武司	現代経済学科	2019.4.1～2021.3.31	
	外国語学部	高尾 謙史	英語学科	2020.4.1～2022.3.31	再任
	法学部	加藤 普章	政治学科	2019.4.1～2021.3.31	
	国際関係学部	松本 弘	国際関係学科	2020.4.1～2022.3.31	新任
	経営学部	高沢 修一	経営学科	2020.4.1～2022.3.31	新任
	スポーツ・健康科学部	鈴木 明	健康科学科	2019.4.1～2021.3.31	
	社会学部/環境創造学部	植野 一芳	社会学科	2020.4.1～2022.3.31	新任
学科主任	日本文学科	藤尾 健剛	日本文学科	2019.4.1～2021.3.31	
	中国文学科	吉田 篤志	中国文学科	2020.4.1～2022.3.31	新任
	英米文学科	中澤 紀子	英米文学科	2020.4.1～2022.3.31	新任
	教育学科	杉田 明宏	教育学科	2020.4.1～2022.3.31	新任
	書道学科	歳森 芳樹	書道学科	2020.4.1～2022.3.31	新任
	歴史文化学科	宮瀧 交二	歴史文化学科	2020.4.1～2022.3.31	再任
	社会経済学科	松村 岳志	社会経済学科	2019.4.1～2021.3.31	
	現代経済学科	村 俊範	現代経済学科	2020.4.1～2022.3.31	再任
	中国語学科	竹島 毅	中国語学科	2020.4.1～2022.3.31	新任
	英語学科	米山 聖子	英語学科	2020.4.1～2022.3.31	新任
	日本語学科	須田 義治	日本語学科	2019.4.1～2021.3.31	
	法律学科	山本 紘之	法律学科	2019.4.1～2021.3.31	
	政治学科	平尾 淳一	政治学科	2019.4.1～2021.3.31	
	国際関係学科	岡本 信広	国際関係学科	2020.4.1～2022.3.31	新任
	国際文化学科	鹿 錫俊	国際文化学科	2020.4.1～2022.3.31	新任
	経営学科	永田 清	経営学科	2020.4.1～2021.3.31	新任、任期:1年
	企業システム学科	高沢 修一	経営学科	2020.4.1～2022.3.31	経営学部長兼務
	スポーツ科学科	宮城 修	スポーツ科学科	2019.4.1～2021.3.31	
	健康科学科	藤田 和博	健康科学科	2019.4.1～2021.3.31	
	看護学科	杉森 裕樹	看護学科	2020.4.1～2022.3.31	再任
社会学部/環境創造学部	馬場 靖雄	社会学科	2020.4.1～2022.3.31	新任	
文学部	高木 厚人	書道学科	2019.4.1～2021.3.31		
	湯城 吉信	歴史文化学科	2019.4.1～2021.3.31		
経済学部	高安 雄一	社会経済学科	2020.4.1～2021.3.31	残任期間	
	池田 剛士	現代経済学科	2020.4.1～2021.3.31	残任期間	
外国語学部	山口 直人	中国語学科	2019.4.1～2021.3.31		
	中道 知子	日本語学科	2019.4.1～2021.3.31		
法学部	山本 裕子	法律学科	2019.4.1～2021.3.31		
	井上 浩子	政治学科	2019.4.1～2021.3.31		
国際関係学部	細田 咲江	国際関係学科	2020.4.1～2021.3.31	残任期間	
	大石 敏之	国際文化学科	2019.4.1～2021.3.31		
経営学部	山田 敏之	経営学科	2020.4.1～2021.3.31	残任期間	
	長島 芳枝	経営学科	2019.4.1～2021.3.31		
スポーツ・健康科学部	只隈 伸也	スポーツ科学科	2019.4.1～2021.3.31		
	中島 一敏	健康科学科	2019.4.1～2021.3.31		
社会学部/環境創造学部	八木原 大	社会学科	2020.4.1～2022.3.31	再任	
	香川 めい	社会学科	2020.4.1～2022.3.31	新任	
図書館長	田辺 清	国際文化学科	2019.4.1～2021.3.31		
東洋研究所長	岡崎 邦彦	東洋研究所	2019.4.1～2021.3.31		
書道研究所長	高木 厚人	書道学科	2020.4.1～2022.3.31	新任	

・大学院評議会委員一覧〔2020年度〕

選出区分		氏名	所属	期間	備考
学長		内藤 二郎	社会経済学科	2020.4.1～2023.3.31	新任
副学長		中井 睦美	教職課程センター	2020.4.1～2023.3.31	新任
副学長		中村 宗悦	現代経済学科	2020.4.1～2023.3.31	新任
副学長		新里 孝一	国際関係学科	2020.4.1～2023.3.31	新任
委員長	文学研究科	安達 直哉	書道学科	2020.4.1～2022.3.31	再任
	経済学研究科	山下 東子	現代経済学科	2020.4.1～2022.3.31	新任
	法学研究科	木原 正雄	法律学科	2019.4.1～2021.3.31	
	外国語学研究科	大月 実	英語学科	2019.4.1～2021.3.31	
	アジア地域研究科	井上 貴子	国際文化学科	2019.4.1～2021.3.31	
	経営学研究科	白坂 亨	経営学科	2019.4.1～2021.3.31	
	スポーツ・健康科学研究科	高山 成伸	健康科学科	2019.4.1～2021.3.31	
専攻主任	日本文学専攻	山口 敦史	日本文学科	2019.4.1～2021.3.31	
	中国学専攻	大橋 由治	中国文学科	2020.4.1～2021.3.31	残任期間
	英文学専攻	里見 繁美	英米文学科	2019.4.1～2021.3.31	
	書道学専攻	高橋 利郎	書道学科	2019.4.1～2021.3.31	
	教育学専攻	荒井 明夫	教育学科	2020.4.1～2022.3.31	新任
	経済学専攻	郡司 大志	現代経済学科	2020.4.1～2022.3.31	再任
	法律学専攻	堀川 信一	法律学科	2019.4.1～2021.3.31	
	政治学専攻	坂部 真理	政治学科	2019.4.1～2021.3.31	
	中国言語文化学専攻	大島 吉郎	中国語学科	2020.4.1～2021.3.31	残任期間
	英語学専攻	山崎 俊次	英語学科	2019.4.1～2021.3.31	
	日本言語文化学専攻	田口 悦男	日本語学科	2019.4.1～2021.3.31	
	アジア地域研究専攻	中野 亜里	国際関係学科	2019.4.1～2021.3.31	
	経営学専攻	樋渡 淳二	経営学科	2019.4.1～2021.3.31	
	スポーツ・健康科学専攻	勝又 宏	スポーツ科学科	2019.4.1～2021.3.31	
研究科選出委員	文学研究科	生駒 久美	英米文学科	2020.4.1～2022.3.31	新任
	経済学研究科	土橋 俊寛	社会経済学科	2019.4.1～2021.3.31	
	法学研究科	中根 一貴	政治学科	2019.4.1～2021.3.31	
	外国語学研究科	クリスティアン W シュバング	英語学科	2019.4.1～2021.3.31	
	アジア地域研究科	遠藤 元	国際関係学科	2019.4.1～2021.3.31	
	経営学研究科	白井 康之	経営学科	2019.4.1～2021.3.31	
	スポーツ・健康科学研究科	川本 竜史	スポーツ科学科	2019.4.1～2021.3.31	

⑥ 各種委員会構成員〔2020年度〕

・大学各種委員会

※新型コロナウイルス感染症防止のため開催を中止したことにより一部委員等が本定数の委員等がある	委員名	人数	構成
期間(任期)	委員長・副委員長		(委員長、副委員長選出方法) ＜幹事＞
全学教務委員会		22名	副学長、学務部長、学務局長 東山教務事務室長、学部事務室事務長 (委員長:学長指名、委員長代理:委員長指名) ＜学務部＞
役職在任期間 委員長:中村 宗祝 委員長代理:小松 義明			
全学人事委員会		7名	学長、副学長 学部長のうち学長指名若十名 学務局長 (委員長:学長、委員長代理:委員長指名) ＜学務部＞
役職在任期間 (学部長は1年間) 委員長:内藤 二郎 委員長代理:小松 義明			
特別研究費交付審査委員会		18名	学長、学長が指名する副学長、学務局長 学部長、大学院研究科委員長 (委員長:学長、副委員長:学長指名) ＜研究推進室＞
役職在任期間 委員長:内藤 二郎 委員長:加藤 晋章 副委員長:井上 貴子			
全学研究推進委員会		22名	学長、副学長、学務局長 学部長、大学院研究科委員長 東洋研究所長、東洋研究所 大東文化歴史資料館長 (委員長:学長、副委員長:学長指名) ＜研究推進室＞
役職在任期間 委員長:内藤 二郎 副委員長:中井 睦美			
学長室		5名	学長が指名する副学長1名 学長が委嘱する教育職員 若干名 学長が委嘱する事務職員 若干名 ＜学務課＞
2020.4.1～2023.3.31(3年間)	室長:中村 宗祝		
教学IR委員会		11名	学長が指名する専任教育職員 若干名 学長室員の中から学長室長が指名する者 若干名 事務局長が指名する専任事務職員 若干名 学園総合情報センター所長、学園総合情報センター事務室事務長 ＜学務課＞
役職在任期間 委員長:新里 孝一 副委員長:三浦 啓仁			
全学FD委員会		14名	学長又は副学長(学長指名)1名 各学部1名 各研究科1名 学長指名若十名 (委員長:学長又は副学長、 副委員長:委員長指名) ＜学務課＞
2020.4.1～2023.3.31(2年間)	委員長:中井 睦美 副委員長:神谷 謙一		
学費徴収村委員会		16名	各学部2名 (8名は大学評議会委員) (委員長、副委員長:互選) ＜学務課＞
2020.4.1～2023.3.31(2年間)	委員長: 副委員長:		

※新型コロナウイルス感染症防止のため開催を中止したことにより一部委員等が未定の委員会等がある

委員会名 期間(任期)	人数	構成 (委員長、副委員長選出方法) <幹事>
国内留学生修学奨励制度 委員長:副委員長		副学長(学長専任、大学間連携担当)
運用委員会規則 役職任期期間 委員長:中村 宗悦 副委員長:原里 孝一	7名	学務局長、学長が指名する学部生2名 学長が指名する専任教育職員 5名以内 (委員長:学務局長、財務部長、 副委員長:学長専任を兼ねる副学長、 <学務課>
紀要編集委員会 2020.4.1～2022.3.31(2年間)	8名	各学部1名 (委員長、副委員長:互選) <研究推進室>
研究倫理委員会 2020.4.1～2022.3.31(2年間)	7名	副学長1名、学務局長 学部長、研究委員長から学長指名3名以内 ヒトを対象とする医学系研究に関する倫理審査委員会委員長 動物実験委員会委員長 人文社会科学系研究に関する倫理審査委員会委員長 学内外有識者から学長指名3名以内 (委員長:学長指名、副委員長:委員長指名) <研究推進室>
福祉相互委員会 2020.4.1～2022.3.31(2年間)		学長が指名する副学長1名、学務局長 学部長、研究委員長から学長指名1名以上 地域連携センター所長、総務部長、学務副長 学内外有識者から学長指名1名以上 (委員長:学長指名、副委員長:委員長指名) <研究推進室>
ヒトを対象とする医学系研究 に関する倫理審査委員会 2020.4.1～2022.3.31(2年間)	9名	(1)スポンサー、健康科学部の専任教員(特任教員含む) 3名以上5名以内 (2)医学・医類の専門家その他の自然科学の有識者若干名 (3)倫理学・法学の専門家 その他の人文科学・社会科学の有識者若干名 (4)委員長指名するその他研究対象者の職名も含めて 一般の立場から意見を述べることができる者若干名 (委員長:互選、副委員長:委員長指名) <研究推進室>
動物実験委員会 2019.4.1～2021.3.31(2年間)	7名	動物実験施設長 実験動物管理者 スポンサー、健康科学部研究担当専任教員1名以上 スポンサー、健康科学部専任教員1名以上 その他学識経験者 若干名 (委員長:互選、副委員長:委員長指名) <研究推進室>
人文社会科学系研究に関する 倫理審査委員会 2020.4.1～2022.3.31(2年間)	9名	学長が指名する副学長1名 学長が指名する学部長、研究委員長 3名以内 心理学有識者 若干名 倫理学・法学法にたじん人文社会科学有識者 若干名 学内外有識者 若干名 (委員長:副学長、副委員長:委員長指名) <研究推進室>

※新卒プロバイダによる感染防止のため開催を見送ったことにより一部委員長等が不在の委員会等がある

委員会名 期前(任期) 委員長・副委員長	人数	構成 (委員長、副委員長選出方法) <幹事>
遺伝子組換え生物実験委員会 2020.4.1～2022.3.31(2年間) 委員長:未定 副委員長:未定	5名	安全主任者 診療部長 スポンサー・健康科学研究科委員長 自然科学を専門とする専任教育職員 若干名 その他学際経験者 若干名 (委員長:互選、副委員長:委員長指名) <研究推進室>
大東文化大学・第一高等学校 連絡協議会 役職在任期間 委員長: 副委員長:油田 祐輔	13名	副学長1名 各学部選出学科主任1名 第一高等学校 (教頭、教務部長、進路指導部長、生徒指導部長) (委員長、副委員長:互選) <学務課・高校事務室>
研究室検討委員会 役職在任期間(2年間) 委員長:小松 俊明 副委員長:新里 孝一	27名	学務局長、学科主任 東松山キャンパス運営委員会委員長 東洋研究所長 普通研究所長 (委員長:学務局長、 副委員長:東松山キャンパス運営委員会委員長) <学務部長><東松山教務事務室長>
学長選挙選挙管理委員会 2019.4.1～2022.3.31(3年間) 委員長:高山 成伸 副委員長:箕輪 英佳	各学部2名 総務局各配属庶務職員7名 東松山校舎配属事務職員4名 27名 (委員長、副委員長:互選) <学務課>	
全学予算編成会議 役職在任期間 議長:内藤 二郎 副議長:高沢 修一	19名	学長、学務局長、学部長、研究科委員長 事務局長、財務部長 (議長:学長、副議長:学長指名(学部長)) <学務部>
全学プロジェクト予算委員会 役職在任期間 委員長:中村 宗悦 副委員長:中井 睦美	5名	学長、学長室長、副学長、学長室長からの学長指名若干名 (委員長:学長室長、副委員長:委員長指名) <学務課>
入学センター運営委員会 2020.4.1～2022.3.31(2年間) 委員長:中村 宗悦 副委員長:未定	13名	入学センター所長 学長が指名する副学長1名 センター所長が指名する若者若干名 入学センター事務室長 入学センター所長、副委員長、入学センター所長指名) (委員長:入学センター所長、副委員長:入学センター事務室) <入学センター事務室>
東松山キャンパス運営委員会 役職在任期間 委員長:新里 孝一 委員長職務代行:黒木 智子	9名	東松山担当副学長 東松山担当主任 (委員長:東松山担当副学長) <東松山教務事務室>



※新年度ホームページリニューアルの感懐防止のため開催を中止したことに伴い一部委員等が本年度の委員会等がある。

委員会名 期間(任期) 委員長、副委員長	人数	構成 (委員長、副委員長選出方法) ＜幹事＞
ピアトリックス・ボタニカル資料館 運営委員会 2020.4.1～2022.3.31(2年間) 委員長:河野 芳英	7名	ピアトリックス・ボタニカル資料館長 図書館長、学長推薦若干名 事務室長又は事務長 (委員長:ボタニカル資料館長) ＜東松山教務事務室＞
じふ委員会 2020.4.1～2022.3.31(2年間) 委員長:宮本 正秀 副委員長:沼沼 阿貴子	20名	各学科1～2名 委員長推薦若干名 (委員長、副委員長、互選) ＜外回り部学第事務室＞ ＜東松山教務事務室＞
教職課程センター管理委員会 2020.4.1～2022.3.31(2年間、専任を除く) 委員長:静 哲人	16名	教職課程センター所長、専任教員、兼任教員 中高教職各教科担当1名以上 幼小教職課程又は保育課程担当1名以上 博物館学課程委員会推薦1名以上 社会教育課程又は図書館学課程担当1名以上 所長推薦若干名 (委員長:教職課程センター所長) ＜教職課程センター事務室＞
全学教職課程委員会 2019.4.1～2021.3.31(2年間) 委員長:静 哲人	18名	各学科1名 ＜教職課程センター事務室＞ (委員長:教職課程センター所長)
博物館学課程委員会 2019.4.1～2021.3.31(2年間) 委員長:厚 晋甫	21名	教育学科博物館課程担当専任教員若干名 各学科1名 (委員長:互選) ＜教職課程センター事務室＞
教員免許状更新講習 運営委員会 2020.4.1～2021.3.31 委員長:静 哲人	9名	各学科1名 専門委員長若干名 (委員長:教職課程センター所長) ＜教職課程センター事務室＞

※新年度のオンライン会議開催のため開催を中止したことにより一部委員が変更された委員会の数がある

委員会名 期前(任期) 委員長・副委員長	人数	構成 (委員長、副委員長選出方法) <幹事>
図書館運営委員会 2020.4.1～2022.3.31(2年間) 主たる2019.4.1～2021.3.31(2年間) 委員長: 田辺 清	38名	図書館長 学務局長 各学科1名 各研究科1名 学問情報化推進委員会推薦1名 館長推薦若干名 〔委員長: 図書館長〕 <図書館事務部>
学生支援センター運営委員会 2019.4.1～2021.3.31(2年間) 委員長: 新里 孝一 委員長代行: 福家 洋介	13名	学生支援センター所長、専門部会長 各学部1名 学生支援センター所長が推薦する者 若干名 学生支援センター事務室長 〔委員長: 学生支援センター所長 委員長代行: 委員長指名〕 <学生支援課、東松山学生支援課> 各学科1名
教員兼任相談員 2020.4.1～2021.3.31(1年間)	20名	
学生支援センター運営委員会 学生支援部会 2019.4.1～2021.3.31(2年間) 部会長: 静 哲人 副部会長: 松原 孝明	7名	学生支援センター所長推薦若干名 学生支援センター事務室長 〔部会長、副部会長: 互選〕 <学生支援課、東松山学生支援課>
学生支援センター運営委員会 学生相談部会 2019.4.1～2021.3.31(2年間) 部会長: 久住 真由 副部会長: 土磨 良一	9名	学生支援センター所長推薦若干名 学生支援センター事務室長 学生相談担当事務職員(桜橋、東松山各1名) 〔部会長、副部会長: 互選〕 <学生支援課、東松山学生支援課>
学生支援センター運営委員会 職がV学生支援部会 2019.4.1～2021.3.31(2年間) 部会長: 福家 洋介 副部会長: 清水 真人	7名	学生支援センター所長推薦若干名 学生支援センター事務室長 〔部会長、副部会長: 互選〕 <学生支援課、東松山学生支援課>

※新型コロナウイルス感染症防止のため開催を中止したことにより一部委員等が未定の委員会等がある。

委員会名 期間(任期) 委員長・副委員長	人数	構成 (委員長、副委員長選出方法) ＜幹事＞
結付渡学企画運営委員会 委員長:高山 成伸 副委員長:安達 直成	12名	学務局長、大学院研究科委員長 学生支援センター所長、国際交流センター所長 大学院事務室事務長 国際交流センター事務室事務長 (委員長、副委員長:互選) ＜学生支援センター事務室＞
結付金等認定委員会 役職在任期間 委員長:新里 孝一 委員長代行:小松 義明	8名	副学長(学生担当)、学務局長 東松山キャンパス運営委員会委員長 学生支援センター運営委員会委員長 学生支援部部長、国際交流センター管理委員会委員長 大学院事務室事務長、財務部長 (委員長、副委員長:互選) ＜学生支援センター事務室＞
(学生)懲戒処分審査委員会 2020.4.1～2022.3.31(2年間) 委員長: 副委員長:	6名	副学長(学生担当) 学生支援センター所長 学生支援部部長 学生が指名する者3名 (委員長:互選、副委員長:委員長指名) ＜学生支援センター事務室＞
キャリアセンター運営委員会 2019.4.1～2021.3.31(2年間) 委員長:堀田 映江	11名	キャリアセンター所長 各学部1名 所長推薦者数名 (委員長:キャリアセンター所長) ＜キャリアセンター事務室＞
国際交流センター管理委員会 2020.4.1～2022.3.31(2年間) 委員長:堀田 麻和子 *外国人留学生等奨学 助成金審査委員会	14名	国際交流センター所長 専任教員から選出された者若千名 学部等から推薦された者10名以内 (各学部1名) 兼任教員等からの所長推薦者数名 (委員長:国際交流センター所長) ＜国際交流センター事務室＞
北京事務所運営委員会 2019.4.1～2021.3.31(2年間) 委員長:堀田 麻和子	2名	北京事務所長、国際交流センター所長 学長推薦者1名 事務室長又は事務長 (委員長:北京事務所長) ＜国際交流センター事務室＞
スポーツ振興センター 運営委員会 2020.4.1～2022.3.31(2年間) 委員長:田中 博史 副委員長:	7名	スポーツ振興センター所長 学部長、学務局長 各学部1名 所長推薦者1名、副学長(学生担当) 東松山キャンパス運営委員会委員長 入学センター事務室長 学生支援センター事務室長 キャリアセンター事務室長 (委員長:スポーツ振興センター所長、 副委員長:委員長指名) ＜スポーツ振興センター事務室＞

※新型コロナウィルスの感染防止のため開催を見送ったことにより一部委員長等が定数の委員数に満たない。

委員会名 期前(任期) 委員長・副委員長	人数	構成 (委員長、副委員長選出方法) 委員長・副委員長 ＜幹事＞
スポーツ強化対策委員会 2020.4.1～2022.3.31(2年間) 委員長: 副委員長: 副委員長:		スポーツ振興センター所長、副学長(学生担当) 学務局長、スポーツ科学学科主任 各学部1名 各学部1名 所長推薦(運動部部長、監督8名以内) 名 〔委員長、副委員長:互選〕 ＜スポーツ振興センター事務室＞
地域連携センター運営委員会 2020.4.1～2022.3.31(2年間) 委員長:新里 孝一	10名	地域連携センター所長 各学部1名 兼任研究員の中からの所長推薦 若干名 所長推薦若干名 地域連携センター事務室長または事務長 〔委員長:地域連携センター所長〕 ＜地域連携センター事務室＞

・法人各種委員会

委員会名 期間(任期) 委員長・副委員長	人数	構成 (委員長、副委員長選出方法) 委員長・副委員長 ＜幹事＞
学校法人大東文化学園 内部質保証推進委員会 役職在任期間 委員長:内藤 二郎 副委員長:梅沢 祐行	37名	〔委員長、副委員長選出方法〕 ＜幹事＞ 行設校の長、常務理事、学務局長、 事務局長、副学長、学部長、 研究科委員長、 図書館長、附置研究所長、センター所長 学長室長、全学教務委員会委員長 全学研究推進委員会委員長、 東松山キャンパス運営委員会委員長、 全学FD委員会委員長、 全学人事委員会委員長、 企画調整委員会委員長 〔委員長:大学学長、 副委員長:委員長指名〕 ＜総合企画室＞
企画調整委員会 2020.4.1～2023.3.31(3年間) 委員長:中井 睦美 副委員長:高尾 謙史	8名	企画調整委員会は内部質保証推進 委員会が委嘱する。 8名 ＜総合企画室＞

# Ⅲ 学 事

## 1. 教育活動状況

### ① 学年暦・学校行事

2020年度 大東文化大学 学年暦

※ 新型コロナウイルス感染拡大の影響による変則暦 (2020年6月15日時点)

大東文化大学 (2020/4/1～2021/3/31)

日付	曜 期	板 橋	東 松 山
2020/04/01	水	学年始め	
2020/05/07	木	前期授業開始	
2020/05/21	木		前期授業開始
2020/07/23	木	通常授業(海の日)	
2020/07/24	金	通常授業(スポーツの日)	
2020/08/10	月	通常授業(山の日)	
2020/08/12	水	前期授業終了	
2020/08/13	木	夏季休暇8/13～9/15	
2020/08/24	月	定期健康診断 8/24(月)～8/28(金)、8/31(月)、9/1(火)(7日間)	
2020/09/03	木		定期健康診断、9/3(木)～9/5(土)、9/7(月)、9/8(火)、 9/12(土)、9/14(月)、9/15(火)(8日間)
2020/09/04	金	卒業生発表	
2020/09/15	火	学位記授与式・卒業式	
2020/09/16	水	授業準備 9/16(水)～9/19(土)	
2020/09/20	日	創立記念日(97周年)	
2020/09/21	月	後期授業開始 通常授業(敬老の日)	
2020/09/22	火	通常授業(秋分の日)	
2020/11/23	月	通常授業(勤労感謝の日)	
2020/12/23	水	冬季休暇 12/23～1/7	
2021/01/08	金	授業開始	
2021/01/15	金	臨時休講	大学入学共通テスト実施準備 臨時休講
2021/01/16	土	臨時休講	大学入学共通テスト(東松山校舎)(1/16,17) 臨時休講
2021/01/20	水	後期授業終了	
2021/01/21	木	後期定期試験期間 1/21～28(7日間)	
2021/01/25	月	スポーツ・健康科学部健康科学科、看護学科、文学部教育学科保育士課程 後期授業終了	
2021/01/29	金	試験予備日	
2021/01/30	土	春季休暇 1/30～3/31	
2021/02/10	水	後期追試験時間割発表	
2021/02/12	金	後期追試験 2/12・13(2日間)	
2021/03/05	金	卒業・進級者発表	
2021/03/22	月	学位記授与式・卒業式 ※会場=東京国際フォーラム	
2021/03/27	土	ガイダンス(新3・4年) 3/27～3/30(3日間)	ガイダンス(新2・3・4年) 3/27～3/30(3日間)
2021/03/31	水	学年終了・授業準備(事前登録)	

※休講に対する授業措置(補講)は、月曜日から金曜日の6限目または土曜日4限目以降に行うものとする。

ただし、当該科目の受講者が他の科目を受講することを妨げない範囲で、他の時限に補講を行ってもよい。

※スポーツ・健康科学部健康科学科、看護学科および文学部教育学科保育士課程は、厚生労働省による授業日数を別途対応する。

2020年度 大東文化大学大学院 学年暦

※ 新型コロナウイルス感染拡大の影響による変則暦（2020年4月27日時点）

大東文化大学大学院（2020/4/1～2021/3/31）

日付	曜	期	板 橋	東 松 山
2020/04/01	水	前 期	学年始め	
2020/05/07	木		前期授業開始	
2020/06/30	火		修士論文提出締切日(9月修了)	修士論文提出締切日(9月修了) 修士論文計画書提出締切日(9月入学1年生)
2020/08/12	水		前期授業終了	
2020/08/13	木		夏季休暇 8/13～9/15	
2020/09/01	火		定期健康診断、9/1(火)～9/3(木)(3日間)	
2020/09/04	金		修了者発表(9月修了)	修了者発表(9月修了) 定期健康診断、9/4(金)～9/8(火)(9/6(日)を除く4日間)
2020/09/15	火		学位記授与式・修了式(9月修了) 大学院秋季入学式(9月入学)	※会場 = 板橋校舎
2020/09/16	水		後期授業開始	
2020/09/20	日		創立記念日(97周年)	
2020/09/21	月	通常授業(敬老の日)		
2020/09/22	火	通常授業(秋分の日)		
2020/10/31	土	博士論文(3月修了)提出締切日 大東祭前準備 全学休講		
2020/11/01	日	大東祭(会場 板橋) 全学休講(11/1～3)		
2020/11/04	水	大東祭後片付け 全学休講		
2020/11/06	金	修士論文計画書提出締切日(1年生)		
2020/11/23	月	通常授業(勤労感謝の日)		
2020/12/03	木	後 期	修士論文計画書提出締切日 (アジア地域研究科(4月入学1年生)/スポーツ・健康科学研究科(1年生))	
2020/12/23	水		冬季休暇 12/23～1/7	
2021/01/08	金		授業開始	
2021/01/14	木		修士論文提出締切日	
2021/01/15	金		臨時休講	大学入学共通テスト実施準備 臨時休講
2021/01/16	土		臨時休講	大学入学共通テスト(東松山校舎)(1/16,17) 校内入構禁止
2021/01/20	水		後期授業終了	
2021/01/30	土		春季休暇 1/30～3/31	
2021/03/01	月		博士論文提出締切日(次年度9月修了)	
2021/03/05	金		修了者発表	
2021/03/22	月	学位記授与式・修了式 ※会場=東京国際フォーラム		
2021/03/31	水	学年終了		

※休講に対する授業措置(補講)は、月曜日から金曜日の6限目または土曜日4限目以降に行うものとする。

ただし、当該科目の受講者が他科目を受講するのに支障がない場合に限り、上記以外の時限に補講を行ってよいものとする。

2020年度 大東文化大学第一高等学校 学校行事予定表  
 ※ 新型コロナウイルス感染症拡大の影響による変則暦 (2020年6月8日時点)

4月	5月	6月	7月	8月	9月	10月	11月	12月	1月	2月	3月	4月
1 水	1 金	1 月 開校式	1 水	1 土 卒業式 (卒業式後、 入学式)	1 火 入学式 (入学式後、 卒業式)	1 水 都立の日	1 日	1 火 期末考査①	1 金 元日	1 月 個別相談会(卒業生 向け)	1 月 卒業式	1 水
2 木	1 土	1 火 開校式	1 木	1 日 (大学・体育館修繕)	1 水 入学式 (入学式後、 卒業式)	1 金	1 月 入学式 (入学式後、 卒業式)	1 水 期末考査②	2 土	1 火	1 火	1 金
3 金	1 日 憲法記念日	1 水 分限学校開始	1 金	1 月 入学式 (入学式後、 卒業式)	1 木 1.2年スカラーサポート	1 土 入学式 (入学式後、 卒業式)	1 火 文化の日	1 木 期末考査③	3 日	1 水 2年スカラーサポート	1 水	1 土
4 土	1 月 みどりの日	1 木	1 土 施設開業	1 火	1 金	1 日	1 水 (大学運動場内付)	1 金 期末考査④	4 月	1 木	1 木	1 日
5 日	1 火 こどもの日	1 金	1 日	1 水 入学式 (入学式後、 卒業式)	1 土	1 月 入学式 (入学式後、 卒業式)	1 木	1 土 入学式 (入学式後、 卒業式)	5 火	1 金 一般入試(前期)	1 金 二次考査①	1 月 期中考査日
6 月	1 水 振替休日	1 土	1 月 学年	1 火	1 日	1 火	1 金 2年スカラーサポート (入学式後、卒業式)	1 日	6 水	1 土 入学式 (入学式後、 卒業式)	1 土	1 火 期中考査日
7 火	1 木	1 日	1 火	1 金	1 土	1 水	1 日	1 月 1.2年特別期間考査①	7 木	1 日	1 日	1 水 新入生準備校
8 水	1 金	1 月 開校式	1 水	1 土	1 日	1 火	1 金	1 火 1.2年特別期間考査②	8 金	1 月	1 月	1 木 入学式
9 木	1 土	1 火	1 木	1 日	1 火	1 金	1 月 学年	1 水 1.2年特別期間考査③	9 土	1 火	1 火	1 金 始業式
10 金	1 日 1.2年スカラーサポート	1 水	1 土	1 日	1 火	1 金	1 火	1 木 1.2年特別期間考査④	10 日	1 水	1 水	1 土
11 土	1 月 学年	1 木	1 土	1 日	1 火	1 金	1 火	1 金 1.2年特別期間考査⑤	11 月 入学の日	1 水	1 水	1 日
12 日	1 火	1 金	1 水	1 土	1 日	1 火	1 金	1 土	12 火	1 金	1 金	1 月
13 月 学年	1 水	1 土	1 木	1 日	1 火	1 金	1 土	1 日	13 水	1 土	1 土	1 火
14 火	1 木	1 日	1 火	1 金	1 土	1 水	1 日	1 月 修学旅行(遠出)	14 木	1 月	1 日	1 水
15 水	1 金	1 月 学年	1 水	1 土	1 日	1 火	1 金	1 火	15 金	1 月	1 月	1 木
16 木	1 土	1 火	1 木	1 日	1 火	1 金	1 土	1 水	16 土	1 火	1 火	1 金
17 金	1 日	1 水	1 土	1 日	1 火	1 金	1 土	1 木	17 日	1 水	1 水	1 土
18 土	1 月 学年	1 木	1 土	1 日	1 火	1 金	1 土	1 金	18 月 学年	1 水	1 木	1 日
19 日	1 火	1 金	1 水	1 土	1 日	1 火	1 金	1 土	19 火	1 金	1 金	1 月
20 月 学年	1 水	1 土	1 木	1 日	1 火	1 金	1 土	1 日	20 日	1 水	1 土	1 火
21 火	1 木	1 日	1 火	1 金	1 土	1 水	1 日	1 月	21 月	1 火	1 日	1 水
22 水	1 金	1 月 学年	1 水	1 土	1 日	1 火	1 金	1 火	22 火	1 水	1 日	1 木
23 木	1 土	1 火	1 木	1 日	1 火	1 金	1 土	1 水	23 水	1 木	1 火	1 金
24 金	1 日	1 水	1 土	1 日	1 火	1 金	1 土	1 金	24 金	1 水	1 水	1 土
25 土	1 月 学年	1 木	1 土	1 日	1 火	1 金	1 土	1 日	25 土	1 木	1 木	1 日
26 日	1 火	1 金	1 水	1 土	1 日	1 火	1 金	1 土	26 日	1 水	1 金	1 月
27 月 学年	1 水	1 土	1 木	1 日	1 火	1 金	1 土	1 日	27 月	1 火	1 土	1 火
28 火	1 木	1 日	1 火	1 金	1 土	1 水	1 日	1 月	28 火	1 水	1 日	1 水
29 水	1 金	1 月 学年	1 水	1 土	1 日	1 火	1 金	1 火	29 水	1 木	1 月	1 木
30 木	1 土	1 火	1 木	1 日	1 火	1 金	1 土	1 水	30 木	1 火	1 火	1 金
31 日	1 水	1 土	1 日	1 火	1 金	1 土	1 日	1 日	31 日	1 水	1 水	1 日

2020年度 大東文化大学附属青桐幼稚園 行事予定

※ 新型コロナウイルス感染症拡大の影響による変則暦 (2020年6月18日時点)

	4月	5月	6月	7月	8月	9月	10月	11月	12月	1月	2月	3月
1	水	金	月	水	土	火	木	日	火	金	月	月
2	木	土	火	木	日	水	金	月	水	土	火	火
3	金	日	水	金	月	木	土	火	木	日	水	水
4	土	月	木	土	火	金	日	水	金	月	木	木
5	日	火	金	日	水	土	月	木	土	火	金	金
6	月	水	土	月	木	日	火	金	日	水	土	土
7	火	木	日	火	金	月	水	土	月	木	日	日
8	水	金	月	水	土	火	木	日	火	金	月	月
9	木	土	火	木	日	水	金	月	水	土	火	火
10	金	日	水	金	月	木	土	火	木	日	水	水
11	土	月	木	土	火	金	日	水	金	月	木	木
12	日	火	金	日	水	土	月	木	土	火	金	金
13	月	水	土	月	木	日	火	金	日	水	土	土
14	火	木	日	火	金	月	水	土	月	木	日	日
15	水	金	月	水	土	火	木	日	火	金	月	月
16	木	土	火	木	日	水	金	月	水	土	火	火
17	金	日	水	金	月	木	土	火	木	日	水	水
18	土	月	木	土	火	金	日	水	金	月	木	木
19	日	火	金	日	水	土	月	木	土	火	金	金
20	月	水	土	月	木	日	火	金	日	水	土	土
21	火	木	日	火	金	月	水	土	月	木	日	日
22	水	金	月	水	土	火	木	日	火	金	月	月
23	木	土	火	木	日	水	金	月	水	土	火	火
24	金	日	水	金	月	木	土	火	木	日	水	水
25	土	月	木	土	火	金	日	水	金	月	木	木
26	日	火	金	日	水	土	月	木	土	火	金	金
27	月	水	土	月	木	日	火	金	日	水	土	土
28	火	木	日	火	金	月	水	土	月	木	日	日
29	水	金	月	水	土	火	木	日	火	金	月	月
30	木	土	火	木	日	水	金	月	水	土	火	火
31		日		金	月		土		木	日		水



## ② 課外特別セミナー実施状況〔2019年度〕

NO	学部・学科	氏名	課題
1	スポーツ・健康科学部 健康科学科	丹波 泰子	臨床検査技師国家試験実力向上特別セミナー
2	文学部 日本文学科	山本 大介	『日本霊異記』の比較研究 —時代・地域・ジャンルを超えた影響—
3	国際関係学部 国際関係学科	小尾 淳	インド伝統舞踊のワークショップ
4	社会学部 社会学科	小野田 竜一	社会心理学に関する書籍の輪読と教員による補足説明
5	社会学部 社会学科	井島 由佳	心理アセスメントセミナー
6	社会学部 社会学科	井島 由佳	社会学・心理学を活かすキャリアデザインセミナー

## ③ 国内大学との連携協定

2020年5月1日現在

大学名	協定等名	締結年月	備考
山梨学院大学	連携包括協定	2018年12月	
沖縄国際大学	単位互換協定	2019年8月	
札幌大学・ 札幌大学女子短期大学部	連携包括協定	2020年3月	

(注) 大学間の協定のみ掲載

## ④ 自治体等を含む国内大学との連携協定

2020年5月1日現在

協定等名	締結年月	構成団体等
彩の国大学コンソーシアム友好交流に関わる協定	2001年10月	16大学、埼玉県
宇宙・産学官・地域連携コンソーシアム 「ここから武蔵コンソーシアム」	2016年8月	5大学、1高校、8自治体、24企業・個人
埼玉東上地域大学教育プラットフォーム協定	2018年9月	18大学、13自治体、6企業

## ⑤ 他大学・高校との協定による単位互換履修生・高大連携の実績〔2019年度〕

・他大学学生の受け入れ状況

開講学部・学科	科目名	単位数	履修生数 (人)	単位認定者 数(人)
-	該当なし	-	0	0

(注) 他大学との協定

彩の国大学コンソーシアム、埼玉東上地域大学教育プラットフォーム

・協定等による高大連携履修生の受け入れ状況

開講学部・学科	科目名	単位数	履修生数 (人)	単位認定者 数(人)
-	該当なし	-	0	0

(注) 高大連携協定校8校 履修者0名

大東文化大学第一高等学校、東京都立板橋有徳高等学校、保善高等学校、  
埼玉県立松山女子高等学校、埼玉県立鴻巣高等学校、埼玉県立鴻巣女子高等学校、  
埼玉県立吹上秋桜高等学校、埼玉県立桶川西高等学校

・高大連携によるその他の取り組み

実施学部・学科	実施内容	実施結果
-	該当なし	

⑥ 大学独自に行っている単位認定の状況（編入学の単位認定を除く）〔2019年度〕

学部・学科		認定者数	認定単位数		認定単位の事由
			専門科目	専門以外	
文学部	日本文学科	1	0	2	語学研修の単位認定
	中国文学科	1	0	2	語学研修の単位認定
	英米文学科	14	54	18	協定校派遣留学・奨学金派遣留学・語学研修の単位認定
	教育学科	2	0	4	語学研修の単位認定
	書道学科	1	20	0	奨学金派遣留学の単位認定
	歴史文化学科	0	0	0	
計		19	74	26	
経済学部	社会経済学科	2	6	30	奨学金派遣留学の単位認定
	現代経済学科	0	0	0	
計		2	6	30	
外国語学部	中国語学科	23	365	0	留学・語学研修等に伴う単位認定
	英語学科	170	1,090	23	留学・語学研修・語学検定試験等に伴う単位認定
	日本語学科	3	66	0	留学・語学研修等に伴う単位認定
計		196	1,521	23	
法学部	法律学科	6	18	2	奨学金留学、語学研修、放送大学での単位取得に伴う認定
	政治学科	4	6	13	奨学金留学、語学研修、放送大学での単位取得に伴う認定
計		10	24	15	
国際関係学部	国際関係学科	45	164	8	留学・語学研修・語学検定試験・DACIXに伴う単位認定
	国際文化学科	46	304	4	留学・語学研修・語学検定試験・DACIXに伴う単位認定
計		91	468	12	
経営学部	経営学科	12	24	148	留学・語学研修に伴う単位認定
	企業システム学科	0	0	0	
計		12	24	148	
環境創造学部	環境創造学科	1	38	0	奨学金留学における単位取得に伴う認定
計		1	38	0	
スポーツ・健康科学部	スポーツ科学科	1	0	4	奨学金留学における単位取得に伴う認定
	健康科学科	0	0	0	
	看護学科	0	0	0	
計		1	0	4	
社会学部	社会学科	1	40	4	奨学金留学における単位取得に伴う認定
計		1	40	4	
合 計		333	2,195	262	

(注) ・2019年度中に単位認定(編入学者の単位認定を除く)されたものを記載する。  
 ・2017年4月より中国学科は中国文学科に名称変更。数値には中国学科学生数を含む。

⑦ 学部学生のインターンシップ参加状況〔2019年度〕

実習先分類	キャリアセンター取扱									学部・学科取扱										
	公務員			一般企業						参加者数 (延べ)	公務員			一般企業						参加者数 (延べ)
	1週間未満	1週間～ 2週間未満	2週間～ 3週間未満	1週間未満	1週間～ 2週間未満	2週間～ 3週間未満	3週間～ 3ヶ月未満	3ヶ月以上	1週間未満		1週間～ 2週間未満	2週間～ 3週間未満	1週間未満	1週間～ 2週間未満	2週間～ 3週間未満	3週間～ 3ヶ月未満	3ヶ月以上			
文学部	6			187	3	1		1	198									0		
経済学部	13	3		174	1	1			192									0		
外国語学部	2			73	1				76				7	2			1	10		
法学部	24	4		144	1				173		7							7		
国際関係学部	4			104					108									0		
経営学部	7	1		173	2		1		184					4				4		
環境創造学部	2	2		76	1				81	4				2	1			7		
スポーツ・健康科学部		1		80	1				82									0		
社会学部									0									0		
合計	58	11	0	1011	10	2	1	1	1094	4	7	0	7	8	1	0	1	28		

(注) 表中の件数は学部・学科主催及びキャリアセンターが把握する件数。学生個人による参加で未届のものは含まない。

⑧ 大学専任教員一人当たり学生数〔2020年度〕

2020年5月1日現在

学部別	合計	文学部	経済学部	外国語学部	法学部	国際関係学部	経営学部	環境創造学部	スポーツ・健康科学部	社会学部
職別										
学 生 数	11,173	2,431	1,527	1,463	1,533	816	1,486	185	1,155	577
教 員 数	355	82	39	49	37	27	34	1	63	23
専任教員一人当たり 学 生 数	31.5	29.6	39.2	29.9	41.4	30.2	43.7	185.0	18.3	25.1

(注) 教員数は海外研究員等を含む在籍教員数(特任教員、客員教員を含む。助手を含まない。)

⑨ 大学教員のFD活動の状況〔2019年度〕

名 称	テ ー マ	主 催	開 催 日	目 的
第1回全学FD研究会 武蔵丘短期大学との合同FD	「Global Symposium“市民の健康・スポーツ課題に対する大学のあり方”グローバルな視点から」	全学FD委員会 武蔵丘短期大学 スポーツ・健康科学部	2019年6月18日	社会貢献/授業改善/教員の資質向上
第2回全学FD研究会	「学習成果の可視化」に関する講演会	内部質保証推進委員会 全学FD委員会 全学教務委員会	2019年11月5日	教育改善/授業改善
第3回全学FD研究会	「大東型アクティブラーニングのすすめ」	全学FD委員会 経営学部経営学研究会	2019年12月17日	授業改善/教員の資質向上
アンケート	学生による授業評価アンケート【Web方式】	全学FD委員会	2019年11月26日～12月23日	教育改善/授業改善
アンケート	卒業時アンケート	全学FD委員会	2020年3月5日～3月31日	教育改善
アンケート	大学院修了時アンケート	全学FD委員会	2020年3月19日～3月31日	教育改善

(注) 全学を対象として実施したものを掲載。

## 2. 研究活動状況

### ① 大学専任教員の研究費〔2019年度〕

2020年3月31日現在

学部・研究科等	総額(A)	一般研究費総額(B)	専任教員数(C)	教員1人当たりの額①(A/C)	教員1人当たりの額②(B/C)
文学部	38,011,098	31,517,851	88	431,944	358,157
経済学部	17,164,062	14,061,813	41	418,636	342,971
外国語学部	18,351,296	17,382,116	52	352,910	334,271
法学部	13,095,441	13,076,670	37	353,931	353,424
国際関係学部	9,919,374	9,919,374	28	354,263	354,263
経営学部	12,345,316	12,345,316	34	363,098	363,098
環境創造学部	802,653	679,252	2	401,327	339,626
スポーツ・健康科学部	27,880,770	27,880,770	86	324,195	324,195
社会学部	9,870,986	8,280,045	22	448,681	376,366
法務研究科	1,046,865	1,046,865	3	348,955	348,955
東洋研究所	7,153,883	1,438,197	4	1,788,471	359,549
書道研究所	2,500,540	366,662	1	2,500,540	366,662
国際交流センター	251,610	251,610	1	251,610	251,610
計	158,393,894	138,246,541	399	396,977	346,483

一般研究費(個人研究費)の年間予算は次のとおり。  
専任教員(教授・准教授・講師)40万円、助教28万円、特任教員40万円、特任助手等20万円

(注) ・国内研究員(経済学部1名、経営学部1名)は含まない。

- ・助手、実験助手、助教、特任助手を含む。
- ・東洋研究所については、歴史資料館出向の特任教員2名は含まない。
- ・総額(A)には、一般研究費の総額に加え、学科・研究所予算のうち研究に関する費用の実績を記載。
- ・一般研究費総額(B)には、一般研究費の総額のみ記載。

### ② 特別研究費交付決定状況

2019年度

応募件数	交付決定件数
61(5)	30(5)

(注) ・( )内は特別研究費による研究成果刊行経費助成件数で内数  
・科学研究費補助金及び科学研究費助成事業(学術研究助成基金助成金)採択分を含む

2020年度

応募件数	交付決定件数
63(3)	19(3)

(注) ・( )内は特別研究費による研究成果刊行経費助成件数で内数  
・科学研究費補助金及び科学研究費助成事業(学術研究助成基金助成金)採択分を含む  
・科研費採否が未定の課題は含まない

③ 特別研究費交付決定研究課題一覧〔2020年度〕

No.	研究代表者			研究課題	研究種目
	所属	職名	氏名		
1	文学部 教育学科	准教授	田尻 敦子	学校と地域を紡ぐ波紋の共同体～インドネシアの芸術村と学校をつなぐ縁側の学び～	一般
2	経済学部 社会経済学科	准教授	土橋 俊寛	レベルKオークション理論を用いたオンライン・オークションの分析	一般
3	経済学部 現代経済学科	准教授	長沼 佐枝	大都市における若者の生活空間に関する時間地理学的研究	一般
4	経済学部 現代経済学科	講師	岩木 宏道	金融技術革新が進む中での銀行の事業環境変化が企業活動に及ぼす影響に関する分析	一般
5	外国語学部 英語学科	講師	小野寺 賢一	文学概念「抒情詩の私」の言説史の研究	一般
6	外国語学部 英語学科	講師	野澤 督	日本の外国語教育へのCEFR応用の理論的基盤の構築 一独・西・仏の事例調査と分析	一般
7	国際関係学部 国際関係学科	教授	岡本 信広	人口と産業構造の相互依存関係	一般
8	経営学部 経営学科	教授	国府 俊一郎	現地人材を定着させるには 一台湾のサービス業における日系・台湾企業の雇用制度研究一	一般
9	経営学部 経営学科	教授	山田 敏之	IoTイノベーションの創造と双面性のミクロ的基礎に関する研究	一般
10	経営学部 経営学科	准教授	渡邊 直人	業績目標間のトレードオフがタスク・パフォーマンスに及ぼす影響	一般
11	経営学部 経営学科	講師	清水 真人	商取引と流通チャネルおよび物資流動の関係性に関する研究	一般
12	スポーツ・健康科学部 健康科学科	教授	日野 るみ	迅速で簡便な蛍光プローブ法による甲状腺原発悪性腫瘍の検出法の確立	一般
13	スポーツ・健康科学部 看護学科	教授	水野 千奈津	働く女性のエンプロイアビリティ尺度の開発 一子どもを産み育てる母親に着目して一	一般
14	スポーツ・健康科学部 看護学科	特任助手	木下 麻子	性規範と食行動異常、アルコール多飲、メンタルヘルスの障害との関連	一般
15	社会学部 社会学科	教授	山口 みどり	アジアの近代と「憧れ」のダイナミズム 一新しい女性像の「伝染」「潜伏」・共振	一般
16	社会学部 社会学科	講師	近藤 和都	定額制動画配信への社会学: レンタルビデオ店以降の映像文化の系譜学	一般

(注) 科研費採否が未定の課題は含まない

④ 特別研究費による研究成果刊行経費助成〔2019年度〕

No.	書名	著者			刊行年月日	発行所
		所属	職名	氏名		
1	黄道周研究	文学部 書道学科	教授	河内 利治	2020年1月29日	株式会社 汲古書院
2	現代中国服飾とイデオロギー	外国語学部 中国語学科	教授	山内 智恵美	2020年2月20日	株式会社 白帝社
3	近現代南インドのパラモンと賛歌	国際関係学部 国際文化学科	助教	小尾 淳	2020年2月21日	株式会社 青弓社
4	家族の命運	社会学部 社会学科	教授	山口 みどり	2019年8月10日	名古屋大学出版会
5	日本近代私立大学史再考	東洋研究所	特任講師	浅沼 薫奈	2019年12月20日	株式会社 学文社

(注) 所属、職名は刊行当時のもの。

⑤ 大学専任教員の教育・研究業績（学部等別の著書・論文数）〔2019年度〕

項目	学部													計
	文学部	経済学部	外国語学部	法学部	国際関係学部	経営学部	環境創造学部	スポーツ・健康科学部	社会学部	法務研究科	東洋研究所	書道研究所	国際交流センター	
専任教員数	88	42	52	37	28	35	2	66	22	3	6	1	1	383
著書	13 (0.15)	3 (0.07)	9 (0.17)	10 (0.27)	10 (0.36)	7 (0.20)	0 (0.00)	9 (0.14)	8 (0.36)	0 (0.00)	3 (0.50)	0 (0.00)	0 (0.00)	72 (0.19)
学術論文	37 (0.42)	16 (0.38)	26 (0.50)	40 (1.08)	5 (0.18)	23 (0.66)	1 (0.50)	23 (0.35)	9 (0.41)	0 (0.00)	3 (0.50)	0 (0.00)	0 (0.00)	183 (0.48)
学術論文(その他)	0 (0.00)	0 (0.00)	1 (0.02)	0 (0.00)	0 (0.00)	0 (0.00)	0 (0.00)	1 (0.02)	0 (0.00)	0 (0.00)	0 (0.00)	0 (0.00)	0 (0.00)	2 (0.01)
翻訳	1 (0.01)	1 (0.02)	0 (0.00)	5 (0.14)	0 (0.00)	1 (0.03)	0 (0.00)	2 (0.03)	1 (0.05)	0 (0.00)	2 (0.33)	0 (0.00)	0 (0.00)	13 (0.03)
その他の文筆活動	39 (0.44)	45 (1.07)	16 (0.31)	14 (0.38)	6 (0.21)	31 (0.89)	6 (3.00)	44 (0.67)	6 (0.27)	0 (0.00)	10 (1.67)	0 (0.00)	0 (0.00)	217 (0.57)
学会発表	22 (0.25)	15 (0.36)	22 (0.42)	6 (0.16)	10 (0.36)	19 (0.54)	0 (0.00)	51 (0.77)	2 (0.09)	0 (0.00)	3 (0.50)	0 (0.00)	0 (0.00)	150 (0.39)
合計	112 (1.27)	80 (1.90)	74 (1.42)	75 (2.03)	31 (1.11)	81 (2.31)	7 (3.50)	130 (1.97)	26 (1.18)	0 (0.00)	21 (3.50)	0 (0.00)	0 (0.00)	637 (1.66)

(注)・上段は総件数、下段は教員1人当たりの件数

専任教員数(特任教員を含む)は2019年5月1日現在数。ただし、助手及び特任助手を除く。

大東文化歴史資料館への出向者(東洋研究所所属教員)を含む。(2012年度より)

・上記項目の各件数は、研究業績システム登録データより集計(2020年5月1日現在。集計対象期間:2019年4月1日～2020年3月31日)

著書: 単行書、刊行された博士論文、辞書・辞典類(编者または監修者である場合に限る)

学術論文: 学会誌、紀要

学術論文(その他): 科学研究費報告書、辞書辞典類の項目執筆、総説等

その他の文筆活動: 研究ノート、書評、作成した教科書、教材等

⑥ 大東文化大学海外研究員派遣規則にもとづく海外研究員〔2020年度〕

No.	氏名	所属学部	職名	研究課題(出張先)	種別 (期間)
-	-	-	-	該当者なし	-

⑦ 大東文化大学海外留学生派遣規則にもとづく海外留学生〔2020年度〕

No.	氏名	所属学部	職名	研究課題(出張先)	種別 (期間)
-	-	-	-	該当者なし	-

⑧ 大東文化大学国内研究員〔2020年度〕

No.	氏名	所属	職名	研究課題(研究先)	研究期間
1	石井 寿美世	経済学部 社会経済学科	准教授	近代日本における地方企業家の経済思想 (慶應義塾福沢研究センター)	2020.4.1～ 2021.3.31



⑨ 大東文化大学特別研究期間制度適用者〔2020年度〕

No.	氏名	所属	職名	研究課題	研究期間
1	丁 鋒	外国語学部 中国語学科	教授	文献調査(漢文大蔵経の随函音義、唐院本『九曜十紐図』、奈良時代仏教音義)	2020.4.1～ 2021.3.31
2	須田 敏彦	国際関係学部 国際関係学科	教授	1.グローバル化の中のバングラデシュ農村社会経済の変化 2.増加する南アジアからの海外出稼ぎ労働者	2020.4.1～ 2021.3.31

⑩ 科学研究費助成事業助成対象研究

(日本学術振興会)

2020年5月1日現在

学部・研究科等	2019年度 採択全52件					2020年度 採択全66件				
	申請件数(A) (新規)	採択件数(B) (新規)	採択率(% (B/A*100))	他大学から の移管件数	採択件数 (継続)	申請件数(A) (新規)	採択件数(B) (新規)	採択率(% (B/A*100))	他大学から の移管件数	採択件数 (継続)
文学部	12	0	0.0%	1	6	12	7	58.3%	0	4
経済学部	7	4	57.1%	0	5	6	2	33.3%	0	8
外国語学部	7	1	14.3%	1	4	11	4	36.4%	0	4
法学部	7	3	42.9%	0	2	4	3	75.0%	1	4
国際関係学部	5	0	0.0%	0	4	5	0	0.0%	2	3
経営学部	7	1	14.3%	0	4	7	0	0.0%	0	4
社会学部	5	1	20.0%	0	1	6	2	33.3%	0	2
スポーツ・健康科学部	20	4	20.0%	2	5	18	3	16.7%	0	10
法務研究科	0	0	-	0	0	0	0	-	0	0
東洋研究所	1	1	100.0%	0	0	0	0	-	0	1
書道研究所	0	0	-	0	0	0	0	-	0	0
国際交流センター	0	0	-	0	0	0	0	-	0	0
特別研究員	0	0	-	1	1	0	0	-	0	2
計	71	15	21.1%	5	32	69	21	30.4%	3	42

(注) 2020年度は7月に採否が確定する「挑戦的研究」に申請中の4件を除いている。

(厚生労働科学研究費補助金)

2020年5月1日現在

学部・研究科等	2019年度 採択全1件				2020年度 採択全1件			
	申請件数(A) (新規)	採択件数(B) (新規)	採択率(% (B/A*100))	採択件数 (継続)	申請件数(A) (新規)	採択件数(B) (新規)	採択率(% (B/A*100))	採択件数 (継続)
スポーツ・健康科学部	0	0	-	1	0	0	-	1
計	0	0	-	1	0	0	-	1

⑪ 科学研究費補助金及び科学研究費助成事業（学術研究助成基金助成金）採択状況〔2020年度〕  
（文部科学省・日本学術振興会）

2020年5月1日現在

No.	氏名	所属学部	職名	研究種目	研究年度	研究課題	2020年度 直接経費 (円)	2020年度 間接経費 (円)
1	齋藤 友介	文学部	教授	基盤研究(C)	16-20年度	後期学齢期にある人工内耳装用児の心理・社会的発達に関する研究	500,000	150,000
2	村松 由紀	スポーツ・健康科学部	教授	基盤研究(C)	17-20年度	地域協働型介護予防・健康教育介入プログラムの効果検証 社会人基礎力の発達との関係	1,000,000	300,000
3	米山 聖子	外国語学部	教授	基盤研究(C)	18-20年度	ネイティブライクイングリッシュの音響特性と語彙表示に関する実証研究	1,100,000	330,000
4	田口 悦男	外国語学部	教授	基盤研究(C)	18-20年度	Assisted Reading —多読への架け橋—	300,000	90,000
5	鹿 鶴俊	国際関係学部	教授	基盤研究(C)	18-20年度	日中戦争における日本と中国共産党の相互関係:マルチ資料と複眼的視点による学術研究	1,100,000	330,000
6	坂部 真理	法学部	教授	基盤研究(C)	18-20年度	「新自由主義」的教育改革の日本比較—資本主義の多様性論の批判的検討—	100,000	30,000
7	高安 雄一	経済学部	教授	基盤研究(C)	18-20年度	韓国における外国人労働者受入れが非正規雇用労働者に与える影響分析	1,000,000	300,000
8	五十嵐 正毅	経営学部	准教授	基盤研究(C)	18-20年度	対外的広告活動の従業員への影響	1,600,000	480,000
9	白井 康之	経営学部	准教授	基盤研究(C)	18-20年度	企業と消費者によるブランドらしさの共創・共進化過程の解明	1,100,000	330,000
10	勝又 宏	スポーツ・健康科学部	教授	基盤研究(C)	18-20年度	動作への錯視の影響から検討する視覚情報認識—動作生成の過程	300,000	90,000
11	蕨木 智子	スポーツ・健康科学部	准教授	基盤研究(C)	18-21年度	糖鎖に着目した肥満予防・改善策の探索—肥満により変化する糖鎖の解析	1,100,000	330,000
12	井上 貴子	国際関係学部	教授	基盤研究(C)	18-20年度	南アジアにおけるマイノリティの生存戦略—包摂と排除から共棲へ—	900,000	270,000
13	田崎 郁子	国際関係学部	講師	基盤研究(C)	18-21年度	プロテスタント・キリスト教の受容を通じたカレンの人間観の変容:魂から精神へ	800,000	240,000
14	佐竹 保子	外国語学部	特任教授	基盤研究(C)	18-20年度	中国古典詩及びその解釈の言葉と漢訳仏典及び禪の語録の言葉との関係についての研究	400,000	120,000
15	森田 恵子	スポーツ・健康科学部	教授	基盤研究(C)	18-20年度	高齢難聴患者の対処行動を支援するための患者・看護師への研修の開発	800,000	240,000
16	津布久 将史	経済学部	講師	若手研究	18-20年度	国内政策を踏まえた貿易協定における持続可能性についての経済分析	700,000	210,000
17	大浦 あすか	経済学部	助教	若手研究	18-20年度	環境保護と経済成長の両立性についての家計および企業の視点からの分析	900,000	270,000
18	山口 貴史	経営学部	准教授	若手研究	18-20年度	経営者の自発的開示戦略と情報間の相互作用についての理論的研究	200,000	60,000
19	周東 美材	社会学部	講師	若手研究	18-21年度	1950-60年代における子どもの音楽文化の再編に関するメディア論的研究	700,000	210,000
20	森谷 理紗	日本学術振興会	特別研究員	特別研究員奨励費	18-21年度	戦争と音楽、音楽と平和—「シベリア抑留」と日本人捕虜たちの文化創造活動—	1,100,000	330,000
21	田中 良明	東洋研究所	准教授	基盤研究(C)	19-21年度	東アジアにおける天文占知識の形成と伝播	1,400,000	420,000
22	前田 理佳子	外国語学部	講師	基盤研究(C)	19-21年度	減災のための「やさしい日本語」使い手育成カリキュラム構築のための基礎的研究	800,000	240,000
23	大杉 由香	スポーツ・健康科学部	教授	基盤研究(C)	19-21年度	子どもの命と人権に関する地域史研究—近世・近代・現代社会の連続面と断絶面を考える	1,000,000	300,000
24	中根 一貴	法学部	准教授	基盤研究(C)	19-23年度	世紀転換期チエコ政治とオーストリア政治における変容と政治指導者—カイツルを例に	600,000	180,000
25	松崎 友世	経営学部	教授	基盤研究(C)	19-21年度	組織における女性リーダーシップの阻害要因の解明:ジェンダー・ギャップからの検討	1,100,000	330,000
26	香川 めい	社会学部	講師	基盤研究(C)	19-21年度	若年期の不安定就労の累積的影響—系列分析を用いたコーホート比較	1,000,000	300,000
27	山下 東子	経済学部	教授	基盤研究(C)	19-21年度	水産加工残物のゼロエミッション化—日本型フードシステムの経済性・先進性の検証—	800,000	240,000
28	糸井 裕子	スポーツ・健康科学部	教授	基盤研究(C)	19-21年度	視覚障害のあるがん患者の医療・在宅におけるニーズに焦点を当てた緩和ケアの開発	1,300,000	390,000
29	鈴木 明美	スポーツ・健康科学部	講師	基盤研究(C)	19-21年度	大学と医療施設との連携による胃切除術後患者の体力向上のための運動プログラム開発	700,000	210,000
30	本山 仁美	スポーツ・健康科学部	准教授	基盤研究(C)	19-21年度	看護師の意識レベル評価における思考プロセスに関する研究	500,000	150,000
31	伊藤 直子	スポーツ・健康科学部	講師	基盤研究(C)	19-21年度	地域在住高齢者の口腔機能向上を目指した呼吸筋トレーニングプログラムの確立	1,600,000	480,000
32	堀内 ふみ野	経済学部	講師	若手研究	19-21年度	前置詞の習得における対話的相互行為の役割	700,000	210,000
33	小島 秀夫	法学部	教授	若手研究	19-21年度	言語行為論に基づく共謀共同正犯の限界づけ	500,000	150,000
34	菅野 早紀	経済学部	講師	若手研究	19-22年度	高齢期のリスクと資産に対する社会保障の役割について	400,000	120,000
35	増木 優衣	日本学術振興会	特別研究員	若手研究	19-22年度	近現代インドにおける清浄人カースト・コミュニティーの変容に関する歴史人類学的研究	900,000	270,000
36	那須田 晃子	経済学部	講師	研究活動スタート支援	19-20年度	農村電化が家計と個人の就労行動に与える影響	1,100,000	330,000
37	岡田 拓也	法学部	講師	研究活動スタート支援	19-20年度	ホップズとロックの宗教論—17世紀半ばイングランドの脈絡から	800,000	240,000
38	荒井 明夫	文学部	教授	基盤研究(B)	20-23年度	義務教育制度成立過程における就学構造の研究—地域史的アプローチ	3,700,000	1,110,000
39	津曲 真一	文学部	准教授	基盤研究(C)	20-23年度	ボン教の祖師伝と関連儀礼の研究	900,000	270,000
40	蔵中 しのぶ	外国語学部	教授	基盤研究(C)	20-24年度	伝・賢と肖像の生成と出典・翻訳翻案のクロスメディア—日中古代寺院のネットワーク—	700,000	210,000

No.	氏名	所属学部	職名	研究種目	研究年度	研究課題	2020年度 直接経費 (円)	2020年度 間接経費 (円)
41	小倉 いずみ	法学部	教授	基盤研究(C)	20-23年度	分断するアメリカ社会におけるエマソンの横断的知性と奴隷制廃止運動	1,100,000	330,000
42	福盛 貴弘	外国語学部	教授	基盤研究(C)	20-23年度	トルコ語ならびにアルタイ型言語における通音声学研究	900,000	270,000
43	三野宮 春子	文学部	特任准教授	基盤研究(C)	20-22年度	身体化による発話と文脈の接地:即興劇を応用した英語アクティビティ開発と会話分析	900,000	270,000
44	飯田 麻利子	外国語学部	教授	基盤研究(C)	20-22年度	滞日外国人支援におけるメディアエーション 保育者の専門性と複言語・異文化間能力	500,000	150,000
45	郡司 大志	経済学部	教授	基盤研究(C)	20-22年度	伝統的金融政策の再検証:理論・メタ分析・因果推論	1,300,000	390,000
46	杉森 裕樹	スポーツ・健康科学部	教授	基盤研究(C)	20-22年度	子どものヘルズリテラシー(健康リテラシー)とQOL(EQ-5D-Y)の研究	1,600,000	480,000
47	木村 陽子	文学部	准教授	基盤研究(C)	20-22年度	国語教育におけるアダプテーション	600,000	180,000
48	阿部 英之助	社会学部	准教授	基盤研究(C)	20-23年度	専門高校における専門教育の高度化とその実用性に関する研究	800,000	240,000
49	小池 潤	スポーツ・健康科学部	特任実習助手	基盤研究(C)	20-22年度	看護学における漢方医学教育の基盤構築	1,100,000	330,000
50	浅野 美代子	法学部	教授	基盤研究(C)	20-22年度	CNNと線形回帰のハイブリッド解析法を用いた年輪の赤外線画像分析	2,300,000	690,000
51	野瀬 元子	文学部	准教授	基盤研究(C)	20-23年度	歴史文化資源を基にした地域ストーリーの異文化間インタープリテーション	400,000	120,000
52	生駒 久美	文学部	准教授	若手研究	20-23年度	アメリカ文学における貧乏白人と黒人の表象の歴史的変遷	1,000,000	300,000
53	上田 裕	外国語学部	講師	若手研究	20-21年度	認知的変化表現の日中韓対照研究	900,000	270,000
54	萩原 基裕	法学部	准教授	若手研究	20-22年度	追完請求権の機能と役割からみるその本質の研究	900,000	270,000
55	那須田 晃子	経済学部	助教	若手研究	20-22年度	輸入電力による農村電化が個人の就労行動に与える異質的な影響	1,200,000	360,000
56	兎玉 佳一	文学部	講師	若手研究	20-22年度	協働学習の「評価」に対する教師の専門性の検討	600,000	180,000
57	小野田 竜一	社会学部	講師	若手研究	20-22年度	社会的ジレンマを解決に導く罰行動が引き起こす集団間の報復行動の連鎖	130,000	39,000
58	春日 芳美	スポーツ・健康科学部	講師	若手研究	20-23年度	体育・スポーツにおける「女子の特性」に関する知の歴史研究	800,000	240,000
59	鈴木 真弥	国際関係学部	准教授	若手研究	20-23年度	グローバル化、ヒンドゥーナショナリズム、新自由主義下インドのカーズとグリット運動	1,000,000	300,000
60	斎藤 百合子	国際関係学部	特任教授	基盤研究(C)	18-22年度	人身取引防止に関する社会開発論的研究	1,100,000	330,000
61	若林 悠	法学部	講師	研究活動スタート支援	19-20年度	「自然」めぐる社会管理の行政学研究:政策ネットワークの構造に関する比較事例分析	900,000	270,000
62	深見 友紀子	文学部	教授	基盤研究(C)	17-20年度	『21世紀型小学校音楽室』のためのデジタル教材の開発と教育効果の実証	0	0
63	本間 俊行	スポーツ・健康科学部	准教授	基盤研究(C)	17-20年度	簡易型低酸素システムを用いた効果的トレーニング法の確立	0	0
64	大野 秀樹	経済学部	准教授	基盤研究(C)	17-20年度	言語・文化の内容とクリティカル・シンキング目標と連動したタスクの可能性	0	0
65	松田 洋介	文学部	教授	基盤研究(C)	17-20年度	教育機会拡大期における中等職業技術教育再編の日本の特質の解明	0	0
66	仲田 康一	文学部	准教授	若手研究(B)	17-20年度	イングランドにおける公立学校の民営化の動態と日本への示唆	0	0
(注) 59～61は他機関から移管された研究課題、62～66は期間延長課題。							56,230,000	16,869,000

・科学研究費補助金及び科学研究費助成事業（学術研究助成基金助成金）採択状況〔2020年度〕  
（厚生労働省）

2020年5月1日現在

No.	氏名	所属学部	職名	研究事業	研究年度	研究課題	2020年度 直接経費 (円)	2020年度 間接経費 (円)
1	中島 一敏	スポーツ・健康科学部	教授	新興・再興感染症及び 予防接種政策推進研究事業	2018～ 2020	開発優先度の高いワクチンの有効性・疾病負荷及び安全性・副反応の評価に資する医療ビッグデータ等を用いたデータベース構築に関する探索的研究	7,799,000	701,000
合 計							7,799,000	701,000

⑫ 東洋研究所共同研究〔2019年度〕

班	研究部会主任	構成人数	研 究 課 題
1	岡 崎 邦 彦	16	中華人民共和国100年史研究 －日中関係の今後を見据えて－
2	中 林 史 朗	11	日中文学の比較文学的研究 －『藝文類聚』を中心にして－
3	山 田 準	6	西欧植民地主義再考
4	小 林 春 樹	12	唐・李鳳撰の『天文要録』の研究（訳注作業を中心として）
5	藏 中 しのぶ	14	茶の湯と座の文芸
6	吉 村 武 典	13	西アジア地域における社会と文化の伝統・交流・変容 －イラン・アラブ・トルコ文化圏の越境－
7	田 辺 清	8	岡倉天心(覚三)にとっての「伝統と近代」
8	須 田 敏 彦	12	南アジアにおける包摂と排除
9	小 塚 由 博	5	明清の文言小説と文人たち －張潮『虞初新志』訳注－

⑬ 学術刊行物刊行状況〔2019年度〕

・大東文化大学紀要

名称	巻号	収録論文数	刊行年月日	発行所
大東文化大学紀要	58	40	2020年3月31日	大東文化大学

・学 術 雜 誌

名 称	卷号	収録論文数	刊行年月日	発行所
日本文学研究	59	12	2020年2月15日	日本文学会
大東文化大学漢學會誌	59	3	2020年3月10日	漢学会
人文科学	25号	3	2020年3月31日	人文科学研究所
英米文学論叢	51号	2	2020年3月15日	英文学会
教育学会誌	43号	1	2020年3月12日	教育学会
大東書学	20号	4	2020年3月31日	書道学会
大東史学	2	3	2020年3月15日	歴史文化学会
経済論集	112号	5	2019年9月30日	経済学会
経済論集	113号	2	2020年3月31日	経済学会
2018年度・2019年度 大東文化大学経済学会 学生懸賞論文集	-	16	2020年3月20日	経済学会
語学教育研究論叢	37	22	2020年3月1日	語学教育研究所
法学研究所報	第40号	3	2020年3月	法学研究所
法学研究所報別冊	第28号	-	2020年3月	法学研究所
国際比較政治研究	第29号	-	2020年3月	国際比較政治研究所
大東法学	第73号	6	2019年11月	大東文化大学法政学会
大東法学	第74号	4	2020年3月	大東文化大学法政学会
法学部学生論集	第31号	4	2020年3月	大東文化大学法政学会
経営論集	38	5	2019年9月25日	経営学会
経営論集	39	5	2020年3月25日	経営学会
大東文化大学経営学会学生懸賞論文集	19	2	2020年3月27日	経営学会
大東文化大学経営研究所報	44	-	2020年3月31日	経営研究所
大東文化大学看護学ジャーナル	2巻1号	6	2020年3月	看護学会
社会学研究所紀要	創刊	7	2020年3月31日	社会学研究所
日本文学論集	第44号	1	2020年3月15日	文学研究科日本文学専攻院生会
Paulownia Review	No.26	7	2020年3月15日	文学研究科英文学専攻
書道学論集	17	8	2020年3月31日	文学研究科書道学専攻
修士論文・修了作品 研究集録	15	10	2019年7月29日	文学研究科書道学専攻
教育学研究紀要	10	10	2019年9月27日	文学研究科教育学専攻
経研論集	第32号	1	2020年1月30日	経済学研究科、経営学研究科
外国語学研究	第20号	10	2019年7月31日	外国語学研究科
外国語学研究	第21号	4	2019年12月16日	外国語学研究科
中国言語文化学研究	第9号	13	2020年3月30日	外国語学研究科中国言語文化学専攻
東洋研究	212	5	2019年7月25日	東洋研究所
東洋研究	213	5	2019年11月30日	東洋研究所
東洋研究	214	5	2019年12月25日	東洋研究所
東洋研究	215	4	2020年1月25日	東洋研究所
大東書道研究	27	3	2020年3月20日	書道研究所

・学 術 図 書

書 名	著 者 ・ 編 者	刊 行 年 月 日	発 行 所
藝文類聚（卷四十八） 訓讀付索引	大東文化大學東洋研究所 「藝文類聚」研究班 代表 中林史朗	2020年2月25日	大東文化大学東洋研究所
『茶譜』 卷十一（下） 注釈	編 者 藏中しのぶ 共著者 相田 満、安保博史、オレグ・プリミアニー、 菅野友巳、藏田明子、笹生美貴子、 高木ゆみ子、布村浩一、フレデリック・ジラル、 松本公一、三田明弘、矢ヶ崎善太郎	2020年3月6日	大東文化大学東洋研究所
大野盛雄 フィールドワークの軌跡 IV —乾燥地域の「米の道」 稲作から米の料理まで 1988～1993年—	大東文化大学東洋研究所 西アジア地域における伝統と変容の研究班 原 隆一・南里浩子 編	2020年2月25日	大東文化大学東洋研究所
天心をめぐる人々	大東文化大学 東洋研究所 岡倉天心研究班(代表 田辺 清)	2020年3月25日	大東文化大学東洋研究所

### 3. 地域・社会・国際的な交流

#### ① 大学が所在する地域との連携

・板橋区との地域連携事業〔2019年度〕

・板橋区と大東文化大学との事業について

主管課	事業名	内容
健康生きがい部長寿社会推進課	高齢者大学校(グリーンカレッジ)	講師派遣等。
総務部人事課	地域デザインフォーラム	地域社会の様々な課題について、区と大学が「協働」し、解決策を共同研究している。2000年度から始まり、2019年度より2020年度まで第9期を実施。
総務部人事課	2019年度大学連携講座	東京オリンピック開催に向けて区民と区職員が共に学ぶことを目的に、「板橋の魅力伝えるもてなし英語(初級)、(中級)」(全7回2コース)を実施。本学教員を講師として派遣。
教育委員会事務局生涯学習課	板橋区版英語村	区内の小中学生を対象に実施している英語村プログラムの一環で本学の外国人留学生との交流会を実施。
政策経営部経営改革推進課	起業アイデアコンテスト	2002年地域デザインフォーラムの一環で始まった学生向けビジネスアイデアコンテスト。板橋区内まちおこし、行政側の視点から第二次審査委員で参加。

#### ・板橋区大学連携連絡会※における連携事業

事業名	日程	概要
①区役所1階情報スペースにおける6大学PRの催事	2019年9月17日(火) ～9月20日(金)	板橋区内に立地する6大学と板橋区の連携事業として、各大学に対する区民の認知度向上と大学の魅力を発信することを目的として実施。本学は、オープンカレッジ講座紹介のパネル展示。オープンカレッジパンフレットとオリジナルグッズの配布を行った。
②板橋区民まつりへの出店	2019年10月20日(日)	板橋区民まつりの「いたばし6大学魅力発信ブース」において、書道学科の学生による一筆筆文字屋を出展し、特色ある学科のPRを行った。また、本学全学応援団も派遣し、広場での演舞を行った。

※本学を含めた淑徳大学、帝京大学、東京家政大学、東洋大学、日本大学の6大学が参画

#### ・なかいた環創堂※の活動

事業名	日程	概要
①さくら祭への協力と参加	2019年4月7日(日)	中板橋商店街主催「さくら祭」に参加し、屋台出店の協力をした。
②へそ祭りへの協力と参加	2019年6月30日(日)	「へそ祭り」の準備作業の協力と参加。準備、広報活動、屋台出店などを実施。
③はじめてのおつかいへの協力	2019年11月10日(日)	中板橋商店街主催の「はじめてのおつかい」への企画や当日の運営協力。参加した子供たちの見守りや警備を実施。
④中板橋商店街歳末「ウィンターセール」でのイベント企画・実行	2019年12月15日(日)	「ウィンターセール」の企画、飾り付け、広報活動の協力。巨大ロールケーキを来街者に無償で提供。子ども向けの工作コーナーを企画し実施。
⑤3者間連絡会議(通称:フライデーナイト)	毎月第4金曜日	商店街、学生、教職員の3者間で毎月第4金曜日に実施。商店街で開催されるイベントの企画やその他活動に関する会議を実施。

※環境創造学部の学生が中板橋商店街や板橋区と協力し、地域環境の観点から中板橋商店街の活性化をおこなうプロジェクト

#### ・高島平中央総合病院との共催講座

会場：大東文化会館ホール / 講師：高島平中央総合病院

講座名	日程	内容等
今から防ごう!! 膝の痛み～痛みの原因と運動法～	2019年6月28日(金)	共催講座として、会場提供・広報活動を実施。受講者38名。
レシピで学ぶ!生活習慣病予防策!	2019年8月21日(水)	共催講座として、会場提供・広報活動を実施。受講者19名。
生活の中に運動を!! ながら運動はじめませんか?	2019年12月17日(火)	共催講座として、会場提供・広報活動を実施。受講者20名。

・東松山市との連携事業〔2019年度〕

1	東松山市きらめき市民大学、大学院への講師派遣(下記参照)
2	「子ども大学ひがしまつやま」の開校(下記参照)
3	比企地域大学等連携協議会(愛称:Dear my net)事業(下記参照) 参加校:大東文化大学(幹事校)・東京電機大学・武蔵丘短期大学・山村学園短期大学・立正大学・東松山市
4	東松山ぼたん祭り ハーモニーコーリン出演 日程:2019年4月20日(土) 学生 17名
5	物見山つつじ祭り 全學應援團 チアリーダー部 演舞 日程:2019年4月27日(土) 学生 11名
6	東松山市中心市街地活性化PBL「まちなかリノベーションプロジェクト」(第3期) 日程:2019年5月～2020年2月 学生 4名
7	東松山市スポーツ少年団母集団育成研修会 日程:2019年6月22日(土) 講師:森 浩寿 スポーツ・健康科学部教授、蕪木 智子 スポーツ・健康科学部准教授
8	スポーツ発見教室(東松山市教育委員会 スポーツ課) 日程:2019年6月22日(土) 講師:森 浩寿 スポーツ・健康科学部教授 ほか 2020年1月25日(土) 講師:森 浩寿 スポーツ・健康科学部教授 ほか
9	高坂丘陵地区市民体育祭(ふれあい健康イベント) 日程:2019年10月6日(日) 場所:東松山市立桜山小学校 講師:スポーツ・健康科学部 教員・学生
10	東松山市まち・ひと・しごと創生事業(比企地域大学等連携協議会) 「ランチバック 東松山栗入りコロッケ」製作プロジェクト 日程:2019年2月～2019年12月 学生6名 職員3名
11	東松山市スポーツリーダー養成講習会兼スポーツ少年団認定員養成講習会 日程:2020年1月25日(土)・26日(日) 場所:東松山市松山市民活動センター 講師:スポーツ・健康科学部 森 浩寿 教授、太田 眞 教授、宮城 修 教授、本間 俊行 准教授
12	東松山市民向けキャンパス見学会 新型コロナウイルス感染拡大防止のため、中止
13	東松山市 総合計画審議会委員:細田 咲江 国際関係学部教授
14	東松山市 環境審議会委員:中村 年春 経済学部教授
15	東松山市 入札監視委員会委員:池田 剛士 経済学部教授
16	東松山市 空家等対策協議会委員:長沼 佐枝 経済学部准教授
17	東松山市 教育振興基本計画審議会委員:進藤 周治 スポーツ・健康科学部教授
18	東松山市 指定管理者選定委員:遠藤 元 国際関係学部准教授
19	東松山市 きらめき市民大学理事:新納 豊 国際関係学部教授
20	東松山市 市史編さん委員:新納 豊 国際関係学部教授
21	東松山市 市立小・中学校適正規模審議会 委員:新里 孝一 国際関係学部教授
22	東松山市 まち・ひと・しごと創生意見交換会 委員:中野 泰彦 地域連携センター事務室事務長
23	子ども大学ひがしまつやま実行委員会委員 副委員長:内山 正美 東松山教務事務室長 委員:大野 俊 東松山事務部長・中野 泰彦 地域連携センター事務室事務長・堀越 健太 地域連携センター職員



## 2019年度「東松山市きらめき市民大学講座」講師の推薦・派遣

	日 程	学 習 内 容	講 師	
1	2019年5月8日(水)	美味しい空気を楽しんでいますか？ ～肺の病気について学びましょう～	スポーツ・健康科学部教授	後藤 孝也
2	2019年5月23日(木)	アウトドアの楽しみ方	スポーツ・健康科学部教授	中村 正雄
3	2019年9月11日(水)	まったなし日本の財政状況	経済学部教授	高安 雄一
4	2019年10月23日(水)	自然環境の科学-森林植生を中心に-	スポーツ・健康科学部講師	島井 誠司
5	2019年11月28日(木)	校外学習 東松山キャンパス見学(きらめき市民大学国際・文化学部1年生対象)	地域連携センター	
6	2020年1月29日(水)	中世の物流	文学部教授	宮瀧 交二
7	2020年1月29日(水)	工芸と近代西洋美術	文学部准教授	関井 一夫
8	2020年2月6日(木)	ピーターラビットのおはなし～ピアトリス・ポターの世界～	文学部教授	河野 芳英
9	2020年2月19日(水)	化学物質汚染	経営学部教授	寺田 浩司
10	2020年2月19日(水)	韓国と文化	国際関係学部教授	新納 豊
11	2020年2月27日(木)	舞台芸術としてのフィギュアスケート	外国語学部准教授	白井 春人
12	2020年2月27日(木)	スポーツと健康	スポーツ・健康科学部教授	田中 博史

## 2019年度「子ども大学ひがしまつやま」実施状況

	日 程	事 業 内 容	講 師	
1	2019年11月9日(土)	今日はみんなが警察官!	東松山警察署	
2	2019年11月24日(日)	トウキョウサンショウウオを守ろう	埼玉県こども動物自然公園	
3	2019年12月8日(日)	わたしたちといっしょに算数を探検しよう	文学部特任准教授	渡辺 恵津子
4	2019年12月22日(日)	金属を、とがしてつくる図工の時間	文学部准教授	関井 一夫

※2019年台風19号の影響により、全5回開講予定のところ4回に変更

## 2019年度 比企地域大学等連携協議会(愛称:Dear my net) 事業実施状況

	日 程	事 業 内 容	派 遣 状 況 等
1	2019年2月～2019年12月	比企地域大学等連携協議会×山崎製パン×東松山市 東松山まちおこしランチバック企画開発 「栗入りコロッケ」(比企地域大学等連携協議会監修)	学生:20名 教職員:9名 (全参加校計)
2	2019年11月3日(日)	東松山市観光遊歩道「まなびのみち」クリーンウォーク ※2019年台風19号の影響による、日本スリーデーマーチ中止 に伴い代替プログラムとして実施	学生:28名 教職員・市役所職員22名 (全参加校計)
3	2020年2月29日(土)	リレー講座 無縁墓——多死社会の葬祭と祭祀はどうなる	講師派遣:国際関係学部非常勤講師 古橋 達弘

② その他地域との連携

・大東文化大学東松島フレンドシッププロジェクト〔2019年度〕

①	<p>大東文化大学 第4期 東松島フレンドシップSD-PBL          日程:          2019年4月26日(金)〈オリエンテーション〉 東松島市の概要・活動の進め方          2019年5月10日(金)〈事前研修①〉 グループワーク(チームビルディング)          2019年5月17日(金)〈事前研修②〉 グループワーク(チームビルディング)          2019年5月24日(金)〈事前研修③〉 現地からの課題提示【東松島市役所職員 2名来校】          2019年5月31日(金)〈事前研修④〉 グループワークⅠ(課題の洗い出し)          2019年6月 7日(金)〈事前研修⑤〉 グループワークⅡ(仮説の設定)          2019年6月14日(金)〈事前研修⑥〉 グループワークⅢ(仮説の検証・中間報告準備)          2019年6月28日(金)〈事前研修⑦〉 中間報告【東松島市役所職員 4名来校】          2019年7月12日(金)〈事前研修⑧〉 グループワークⅣ(仮説の再検証と再設定)          2019年8月 2日(金)〈事前研修⑨〉 グループワークⅤ(現地研修準備)          2019年8月 5日(月)～8月10日(土)〈現地学習〉 東松島市内でのフィールドワーク(5泊6日)          2019年8月 9日(金) 〈報告会〉 フィールドワーク報告会          来場者:東松島市副市長・市役所職員・地域のみなさま          2019年9月27日(金) 〈事後学習〉 振り返り          場所:宮城県東松島市内各所(現地学習)・東松山キャンパス(事前・事後学習)          概要:派遣学生15名 教職員:7名</p>
②	<p>大東文化大学 ふれあい書道講座          講師:河内 利治 副学長          日程:2019年9月7日(土)          場所:宮城県東松島市コミュニティセンター          概要:来場者数:約27名</p>
③	<p>大東文化大学 管弦楽団フレンドシップコンサート          日程:2019年9月7日(土)          場所:宮城県東松島市コミュニティセンター          概要:派遣学生13名 運営スタッフ(教職員)15名 来場者数:約84名</p>
④	<p>大東文化大学ローバースカウト部復興応援ボランティア活動          日程:2020年2月15日(土)～2月21日(金)          場所:宮城県東松島市 野蒜地区・宮戸島地区          概要:地元ボランティア活動団体との協力事業</p>
⑤	<p>大東文化大学第一高等学校 ラグビー部合宿派遣          日程:2019年9月14日(土)～9月16日(月)          場所:宮城県東松島市          概要:防災教育宿泊施設「KIBOTCHA」に宿泊し、震災復興伝承館等を見学、石巻工業高校・仙台工業高校と練習試合を実施</p>
⑥	<p>希望の樹奨学金(大東文化大学 被災地学生支援特別奨学生制度)          日程:2019年12月8日(日) ※2020年度自己推薦(後期)入試にて実施          概要:被災地出身者を対象とした給付型奨学生選考制度 奨学金候補者1名合格          ・進学説明会:8/6(火)、8/7(水)、8/8(木)、9/6(金)、9/7(土) 東松島市コミュニティセンターで実施</p>
⑦	<p>東松島市あんでなしよっぴ「まちんど」との事業協力          期間:通年          場所:東松山キャンパス内 売店「進明堂」にて実施          概要:東松島市特産品等の販売協力(焼海苔、木工製品、航空自衛隊関連グッズ 他)</p>

・埼玉県ふじみ野市との連携事業〔2019年度〕

①	<p>エコロボフェスタ          日程:2019年6月29日(土)          場所:ふじみ野市・三芳町環境センター          概要:全学応援団 リーダー部・チアリーダー部 15名・職員2名</p>
②	<p>スポーツ指導者講習会          日程:2019年9月28日(土)          講師:森 浩寿 スポーツ・健康科学部教授          テーマ:『スポーツ指導者のリスクマネジメント』</p>
③	<p>アートフェスタふじみ野2019          日程:2019年12月8日(日)          場所:産業文化センター・ソカふじみ野          概要:一筆筆文字屋 学生4名、運営補助6名、職員2名</p>
④	<p>市民大学ふじみ野 講師派遣          日程:2019年12月7日(土) 講師:田中 博史 スポーツ・健康科学部教授          2019年12月14日(土) 講師:只隈 伸也 スポーツ・健康科学部教授</p>
⑤	<p>第15回ふじみ野市新春ロードレース大会          日程:2020年1月19日(日) 派遣学生:陸上競技部2名 職員:2名</p>
⑥	<p>スポーツフェスタ(体力測定)          日程:2020年1月25日(土) 派遣学生:男子バスケットボール部3名、硬式野球部3名 職員:2名</p>
⑦	<p>ふじみ野市 指定管理者選定委員会委員:森 浩寿 スポーツ・健康科学部教授</p>

・埼玉県ときがわ町との連携事業〔2019年度〕

①	小学校でのバスケットボール指導 男子バスケットボール部 派遣先:萩ヶ丘小学校 日程:2019年5月14日(火) 学生 2名
②	小学校での持久走指導 陸上競技部 派遣先:玉川小学校 日程:2019年10月24日(木) 学生 2名 派遣先:明覚小学校 日程:2019年11月15日(金) 学生 2名 派遣先:萩ヶ丘小学校 日程:2019年11月22日(金) 学生 2名
③	小学校での水泳指導 水泳部 派遣先:萩ヶ丘小学校 日程:2019年7月4日(木) 学生 2名 派遣先:明覚小学校 日程:2019年7月5日(金) 学生 2名 派遣先:玉川小学校 日程:2019年7月8日(月) 学生 2名
④	中学生の大学一日体験 依頼元:玉川中学校 日程:2019年12月11日(水) 参加者 33名 依頼元:都幾川中学校 日程:2019年12月18日(水) 参加者 32名
⑤	ときがわ町スポーツ連携事業 スポーツミニクリニック 硬式野球部 学生 20名 日程:2020年2月15日(土) 場所:玉川運動場
⑥	ときがわ町スポーツ指導者育成事業 スポーツ講演会 日程:2020年2月17日(月) 講師:工藤 保子 スポーツ・健康科学部准教授 テーマ:オリンピック・パラリンピック ～観る・支えるの視点から～

・その他地域連携事業〔2019年度〕

①	鴻巣市民教養講座 講師派遣 日程:2019年6月～7月 講師:滝口 明祥 文学部准教授 テーマ:『太宰治の作品世界』
②	鳩山町健寿まつりINはーとんスクエア2019「リンクアップ学園祭」 日程:2019年9月28日(土) 講師:只隈 伸也 スポーツ・健康科学部教授
③	鳩山町子育てフェスティバル 日程:2019年11月30日(土) 講師:呉 裁喜 文学部准教授
④	中学生の大学一日体験 依頼元:小川町立西中学校 日程:2019年11月13日(水) 参加者 62名

③ プラットフォーム形成による地域及び他大学等との連携活動  
 ・埼玉東上地域大学教育プラットフォーム(通称:TJUP)の連携事業〔2019年度〕

TJUP単位互換	本学の経済学部、外国語学部、国際関係学部、スポーツ・健康科学部全学共通科目から12科目をTJUP会員校へ開放。
学園祭連携の取組み	TJUP加盟校の各学園祭と連携し、合同入試広報ブースの設置、及びスタンプラリーを実施。複数の加盟校による混合チーム「学園祭お訪ね隊」を結成し、加盟校の学園祭を訪問。
共同IR事業	TJUP加盟校において、アクティブ・ラーニング、PBL科目、e-ラーニング、インターンシップ科目、反転授業、リカレント教育がどの程度実施されているかについて調査を実施。
共同学生募集活動 ニーズ調査	・TJUP加盟校合同の学生募集チラシ等を持参し、高校訪問を実施。 ・TJUPとして、地域の発展に寄与する目標、ビジョン及び具体的な取組についての計画を策定するにあたり、県内の高等学校へニーズ調査を実施。
共同FD・SD事業	プラットフォーム共同FD・SDを実施 (大東文化大学・武蔵丘短期大学共同シンポジウムとの共催) 実施日:2019年6月18日(火) 会場:大東文化大学 東松山キャンパス 管理棟4階 大会議室 テーマ:「“市民の健康・スポーツ課題に対する大学のあり方”グローバルな視点から」
	プラットフォーム共同FD・SDに参加 実施日:2019年9月14日(土) 会場:東京電機大学 鳩山キャンパス テーマ:「カリキュラムコーディネーター養成研修会(初級)～IRの活用事例を含め～」
	プラットフォーム共同FD・SD プラットフォーム間連携プログラムに参加 実施日:2019年11月20日(水) 会場:東京電機大学 東京千住キャンパス テーマ:「大学コンソーシアムひょうご神戸を招いて」 講演:甲南大学 長坂悦敬学長 分科会:学長グループ、実務者グループA・B
	WG1 第1回 共同FD・SDに参加 実施日:2019年8月22日(木) 会場:ウェスタ川越 テーマ:「埼玉東上地域における多職種連携教育(IPE)実施に向けた勉強会」
	WG2 第2回 共同FD・SDに参加 実施日:2019年7月26日(金) 15時～ 会場:東京電機大学 鳩山キャンパス テーマ:「履修期間プログラムの開設に向けて」
	WG4 共同FD・SDに参加 実施日:2019年8月20日(火) 10時～ 会場:女子栄養大学 テーマ:「地域産業の活性化に係わる“自治体”ならびに“企業等”との連携事例発表会」
健康増進事業	「わくわく健康ランド」に参加 実施日:2019年5月25日(土)・26日(日) 会場:女子栄養大学 学園祭「若葉祭」 内容:地域住民の健康増進を目的に、埼玉医科大学・大東文化大学・城西大学・女子栄養大学の学生が共同で骨密度やヘモグロビン測定等を実施。
リスクマネジメント事業	TJUP加盟校において、有事の際の避難所運営補助などを行う機能別消防団(学生消防団)の結成に向けて、各地域の消防本部との連携強化を実施。
教育連携事業	「第1回教育連携懇談会」に参加 実施日:2019年7月30日(火)15:00～ 会場:北坂戸にぎわいサロン城西大学 参加者:教育委員会等8名、TJUP加盟校21名
地域イベント参加事業	「大江戸新座祭り」参加事業の運営統括 実施日:2019年7月20日(土) 会場:ふるさと新座館周辺特設会場 実施責任校:大東文化大学・十文字学園女子大学 参加者:ボランティア等参加者 44名(本学を含むTJUP会員校:学生16名、教職員28名)
	「TJUP 県西部地域大学リレー公開講座」に参加 共通テーマ:「親子で親しむ・楽しむ・感じる」 実施日:2019年8月 9日(金) 10:30～12:00 駿河台大学 8月30日(金) 14:30～15:30 東邦音楽大学 10月 5日(土) 11:00～11:30、14:00～14:30 埼玉医科大学短期大学 10月19日(土) 13:30～15:30 東京家政大学 11月16日(土) 10:00～12:00 西武文理大学 12月21日(土) 13:00～15:00 埼玉医科大学
	「まなびのみち」TJUPクリーンウォークの運営統括 (比企地域大学等連携協議会と共催) 実施日:2019年11月3日(祝・日) 会場:東松山市「まなびのみち」 参加者:50名(本学を含むTJUP会員校:学生28名、教職員・市役所職員22名)
	「Dear my net リレー講座」(比企地域大学等連携協議会との共催) 実施責任校:大東文化大学 会場:東松山市総合会館 実施日:2020年2月15日(土)午前:東京電機大学 2月29日(土)午前:山村学園短期大学/午後:大東文化大学・東京家政大学 ※3月 7日(土)午前:武蔵丘短期大学/午後:十文字学園女子大学 ※3月14日(土)午前:立正大学/午後:女子栄養大学 ※新型コロナウイルス感染拡大防止のため中止 実施時間:午前の部10:00～11:30/午後の部13:00～14:30、14:45～16:15

(注)TJUPの詳細については、ホームページ(<https://www.tjup.taibokudo.jp/>)を参照してください。

④ 自治体との地域連携協定等一覧

2020年5月現在

都道府県名	市区町村名	協定等名	締結開始年月	更新年月	協定の署名人 (本学)	協定の署名人 (相手側)
≪ 地域連携に関する協定 ≫						
埼玉県	ときがわ町	地域連携共同研究協定	2006年6月	自動	学長	町長
東京都	板橋区	板橋区と大東文化大学の地域連携に関する基本協定	2008年11月	自動	学長	区長
埼玉県	鳩山町	鳩山町と大東文化大学の地域連携に関する基本協定	2016年6月	自動	学長	町長
宮城県	東松島市	東松島市と大東文化大学との地域連携基本協定	2017年1月	自動	学長	市長
埼玉県	ふじみ野市	ふじみ野市と大東文化大学との地域連携に関する包括協定	2017年2月	自動	学長	市長
埼玉県	東松山市	東松山市と大東文化大学との連携協力に関する包括協定	2017年5月	自動	学長	市長
群馬県	太田市	太田市と大東文化大学との連携協力に関する包括協定	2018年11月	自動	学長	市長
埼玉県	久喜市	久喜市と大東文化大学との連携協力に関する基本協定	2019年8月	自動	学長	市長
≪ 就職支援に関する協定 ≫						
愛媛県		愛媛県と大東文化大学との就職支援に関する協定	2014年3月	自動	学長	知事
新潟県		新潟県と大東文化大学との学生U・Iターン就職促進に関する協定	2014年12月	自動	学長	知事
長野県		長野県と大東文化大学との学生Uターン就職促進に関する協定	2015年3月	自動	学長	知事
栃木県		栃木県・大東文化大学UIターン就職促進に関する協定	2015年7月	自動	学長	知事
秋田県		秋田県と大東文化大学とのAターン促進に関する協定	2016年9月	自動	学長	知事
山形県		山形県と大東文化大学との学生UIターン就職促進に関する協定	2016年9月	自動	学長	知事
福岡県		福岡県と大東文化大学との就職支援に関する協定	2016年12月	自動	学長	知事
福島県		福島県と大東文化大学との学生就職支援に関する協定	2017年2月	自動	学長	知事
茨城県		茨城県と大東文化大学におけるUIターン就職促進に関する協定	2017年7月	自動	学長	知事
千葉県		千葉県と大東文化大学との就職支援に関する協定	2019年3月	自動	学長	知事
山梨県		山梨県と大東文化大学との学生U・Iターン就職促進に関する協定	2019年9月	自動	学長	知事

⑤ 大東文化大学公開講座（オープンカレッジ）実施状況〔2019年度〕

春期講座

※新規受講者数、学生受講者数は受講者数の内数

開講場所	講座名	講師名	定員	受講者数	新規受講者数	学生受講者数	男性数	女性数	総回数	受講料(一般)	受講料(学生)
板橋校舎	書道(楷書)1	藤森 大雅	12	12	0	0	2	10	10	25,000	20,000
	書道(楷書)2	藤森 大雅	12	12	0	0	2	10	10	25,000	20,000
大東文化会館	楽しく！そして深く学ぶ日本の美術・歴史	花村 統由	30	28	6	0	16	12	10	18,000	14,500
	『十八史略』を味読する	打越 竜也	30	18	1	0	8	10	3	7,000	5,500
	生きた『論語』を楽しもう！	打越 竜也	30	21	0	0	11	10	7	12,500	10,000
	岡倉天心の旅路(7)	岡倉 登志	30	8	2	0	5	3	3	5,500	4,500
	榛名由梨とその時代	藏中 しのぶ	30	12	2	4	3	9	3	5,500	4,500
	『徒然草』を読もう	高橋 秀城	30	13	4	0	3	10	5	9,000	7,000
	日本古代史講座	小林 敏男	30	30	6	0	19	11	6	11,000	9,000
	よくわかる中国事情	岡崎 邦彦、他	30	14	5	0	12	2	5	9,000	7,000
	古典芸能の中の古代史	宮瀧 交二、他	30	25	7	0	12	13	3	5,500	4,500
	ワールドトラベルナビゲーター	大熊 めぐみ	30	12	1	0	4	8	3	5,500	4,500
	短歌実作入門	外塚 喬	20	15	2	0	1	14	10	18,000	14,500
	中国の歴史 Part17	岡田 宏二	50	29	2	0	20	9	5	9,000	7,000
	中国水墨画	姚 小全	20	10	1	0	3	7	8	20,000	16,000
	篆刻(石印)初級者クラス	権田 逸慮	10	10	1	0	3	7	3	7,500	6,000
	篆刻(石印)経験者クラス	権田 逸慮	10	10	2	0	5	5	3	7,500	6,000
	書道(隸書)	亀田 絵里香	10	10	3	0	4	6	8	20,000	16,000
	書道(かな入門)	高城 弘一	20	22	15	0	0	22	3	7,500	6,000
	書道(かな)	高城 弘一	20	15	2	0	1	14	10	25,000	20,000
	絵と書のコラボレーション	齊藤 蒼青、承 春先	10	11	1	0	2	9	8	20,000	16,000
	書道(篆書)1	角田 大壤	12	13	3	0	1	12	10	25,000	20,000
	書道(篆書)2	角田 大壤	12	9	2	0	4	5	10	25,000	20,000
	フラワーアレンジメント	今野 政代、今野 亮平	16	12	4	0	0	12	5	10,000	8,000
	楊名時太極拳	楊 慧、山中 佐智	20	24	6	0	10	14	10	18,000	14,500
	英語(初級)	黒澤 毅	15	16	7	0	4	12	25	45,000	36,000
	英語(中級)	Andy Cross	15	13	4	0	3	10	25	45,000	36,000
	簡単！中国語(入門・初級クラス)	落合 理子	15	10	10	0	2	8	25	45,000	36,000
	話してみよう！中国語(中級会話中心クラス)	李 慧君	15	12	3	0	6	6	25	45,000	36,000
楽しもう！中国語(中級ステップアップクラス)	李 慧君	15	10	2	0	6	4	25	45,000	36,000	
韓国語(中級)	呉 秀賢	15	15	4	0	3	12	25	45,000	36,000	
韓国語で韓国文化を学ぶ！	申 奎燮	15	4	0	0	3	1	25	45,000	36,000	

開講場所	講座名	講師名	定員	受講者数	新規受講者数	学生受講者数	男性数	女性数	総回数	受講料(一般)	受講料(学生)
東松山校舎	映画で探る21世紀文化史	中垣 恒太郎	30	7	3	0	2	5	4	7,000	5,500
	万葉集	久保田 栄一	30	14	5	0	5	9	5	9,000	7,000
	俳句のよろこび(木曜日クラス)	工藤 眞一	14	14	1	0	6	8	7	12,500	10,000
	俳句のよろこび(土曜日クラス)	工藤 眞一	14	13	1	0	3	10	7	12,500	10,000
	語りの民俗学	古橋 達弘	30	4	3	0	1	3	6	11,000	9,000
	『十八史略』を味読する	打越 竜也	30	33	0	0	18	15	7	8,500	7,000
	生きた『論語』を楽しもう!	打越 竜也	30	34	3	0	18	16	7	12,500	10,000
	明治維新の活躍者たち	長谷川 勤	30	16	4	0	13	3	5	9,000	7,000
	1日体験・日本の伝統文化	菅野 友巳、他	30	9	1	1	2	7	6	11,000	9,000
	「坂東札所霊場三十三ヶ所」の歴史学	宮瀧 交二、他	40	43	8	0	28	15	6	13,000	10,500
	火山噴火と考古学	坂本 和俊、他	40	22	3	0	18	4	8	17,500	14,000
	遊びの美術・万華鏡をつくる	関井 一夫	12	6	1	0	4	2	3	7,500	6,000
	書道(漢字)1	澤田 雅弘	10	10	0	0	3	7	8	20,000	16,000
	書道(漢字)2	澤田 雅弘	10	10	1	0	3	7	8	20,000	16,000
	書道(かな)	高城 弘一	20	16	1	0	2	14	10	25,000	20,000
	書道(行草書)	中村 薫	10	14	2	0	2	12	10	25,000	20,000
	初歩からの水彩画講座	文田 牧人	20	8	6	0	2	6	8	20,000	16,000
	陶芸(手捻り)	廣野 敏	20	14	3	0	1	13	10	25,000	20,000
	陶芸(電動ろくろ)	廣野 敏	10	10	7	0	4	6	10	25,000	20,000
	中国水墨画	陳 達明	20	7	0	0	3	4	10	25,000	20,000
	楊名時太極拳	及川 慶子	20	21	3	0	7	14	10	18,000	14,500
	硬式テニス教室(初中級者のテニス)	朴 美香、琉子 友男	12	14	4	0	8	6	4	7,000	5,500
	硬式テニス教室(中級者のテニス)	朴 美香、琉子 友男	12	13	3	0	10	3	4	7,000	5,500
	硬式テニス教室(中上級者のテニス)	朴 美香、琉子 友男	12	11	2	0	9	2	3	7,000	5,500
	アクアフィットネス	新井 恵子	20	18	2	0	1	17	10	18,000	14,500
	英語(初級)	黒澤 毅	15	14	4	0	4	10	25	45,000	36,000
	英語(中級)	Thomas Asada-Grant	15	12	4	0	7	5	25	45,000	36,000
	簡単!中国語(入門・初級クラス)	陳 思穎	15	7	6	0	1	6	25	45,000	36,000
楽しもう!中国語(中級ステップアップクラス)	瀬戸口 律子	15	9	0	0	5	4	25	45,000	36,000	
活かしてみよう!中国語(自由会話)	陳 思穎	15	5	0	0	3	2	25	45,000	36,000	
韓国語(会話)	李 貞ミン	15	7	1	0	1	6	25	45,000	36,000	
春期講座合計		63講座	1,275	910	190	5	372	538	662		

開講中止講座:(大東文化会館)

「芝三光の江戸しぐさ」「名作のくおいしさを味わう」「傑作とは何か(Ⅱ)」「樋口一葉を読む」「らくらく中国語(中級クラス)」「韓国語(初級)」

開講中止講座:(東松山校舎)

「超初心者向け!考えながら進めるパソコン」「お金は幻想(マネー・イллюジョン)か?」「らくらく中国語(中級クラス)」「韓国語(初級)」「韓国語(中級)」

## 秋期講座

※新規受講者数、学生受講者数は受講者数の内数

開講場所	講座名	講師名	定員	受講者数	新規受講者数	学生受講者数	男性数	女性数	総回数	受講料(一般)	受講料(学生)
板橋校舎	書道(楷書)1	藤森 大雅	12	12	0	0	2	10	10	25,000	20,000
	書道(楷書)2	藤森 大雅	12	12	0	0	3	9	10	25,000	20,000
	書道(楷書)冬期クラス	藤森 大雅	12	12	1	0	3	9	3	7,500	6,000
大東文化会館	新 楽しく学ぶ！そして深く学ぶ日本の美術・歴史	花村 統由	30	30	0	0	16	14	10	19,800	15,750
	『十八史略』を味読する	打越 竜也	30	20	2	0	10	10	3	7,000	5,500
	生きた『論語』を楽しもう！	打越 竜也	30	25	2	0	15	10	7	12,500	10,000
	岡倉天心の旅路(8)	岡倉 登志	30	8	0	0	5	3	3	5,500	4,500
	『徒然草』を読もう	高橋 秀城	30	16	0	0	5	11	5	9,000	7,000
	日本古代史講座	小林 敏男、車崎 正彦	30	30	3	0	21	9	5	9,000	7,000
	能楽こぼれ話	宮瀧 交二、他	30	16	1	0	6	10	3	7,000	5,500
	よくわかる中国事情	岡崎 邦彦、他	30	7	1	0	6	1	5	9,000	7,000
	明治の近代化推進者たち	長谷川 勤	30	13	2	0	9	4	5	9,000	7,000
	短歌実作入門	外塚 喬	20	11	0	0	0	11	10	18,000	14,500
	通史で学ぶ 中国の歴史	岡田 宏二	50	31	7	0	19	12	4	7,000	5,500
	中国水墨画	姚 小全	20	8	1	0	3	5	8	20,000	16,000
	書道(隸書)	亀田 絵里香	10	10	0	0	4	6	8	20,000	16,000
	料紙加工(入門)	高城 弘一	20	11	1	0	0	11	1	5,000	4,000
	書道(かな)	高城 弘一	20	16	1	0	1	15	10	25,000	20,000
	絵と書のコラボレーション	齊藤 青蒼、承 春先	10	9	0	0	1	8	8	20,000	16,000
	書道(篆書)1	角田 大壤	12	12	0	0	1	11	10	25,000	20,000
	書道(篆書)2	角田 大壤	12	11	1	0	4	7	10	25,000	20,000
	フラワーアレンジメント	今野 政代、今野 亮平	16	13	2	0	0	13	5	10,000	8,000
	楊名時太極拳	楊 慧、山中 佐智	20	24	1	0	8	16	10	18,000	14,500
	短歌実作入門冬期クラス	外塚 喬	20	11	0	0	0	11	5	9,000	7,000
	中国水墨画冬期クラス	姚 小全	20	11	2	0	3	8	5	12,500	10,000
	書道(かな)冬期クラス	高城 弘一	20	23	2	0	1	22	3	7,500	6,000
書道(篆書)冬期クラス	角田 大壤	12	14	3	0	4	10	3	7,500	6,000	
篆刻(石印)初級者クラス	権田 逸廬	10	10	5	0	3	7	3	7,500	6,000	
篆刻(石印)経験者クラス	権田 逸廬	10	10	0	0	6	4	3	7,500	6,000	
楊名時太極拳冬期クラス	山中 佐智	20	19	1	0	7	12	5	9,000	7,000	



開講場所	講座名	講師名	定員	受講者数	新規受講者数	学生受講者数	男性数	女性数	総回数	受講料(一般)	受講料(学生)
東松山校舎	映画で探る21世紀文化史	中垣 恒太郎	30	11	0	0	2	9	4	7,000	5,500
	『信長公記』から信長の実像を捉える	坂口 善保	30	7	1	0	5	2	3	5,500	4,500
	俳句のよろこび(木曜日クラス)	工藤 眞一	14	15	1	0	5	10	7	12,500	10,000
	俳句のよろこび(土曜日クラス)	工藤 眞一	14	14	2	0	3	11	7	12,500	10,000
	資本主義を発展させた3人の賢人	石橋 春男	30	10	2	0	5	5	3	5,500	4,500
	『十八史略』を味読する	打越 竜也	30	35	0	0	18	17	7	8,500	7,000
	生きた『論語』を楽しもう！	打越 竜也	30	32	1	0	17	15	7	12,500	10,000
	ここまで進んだ「鎌倉街道」研究！	宮瀧 交二、他	40	40	4	0	31	9	6	13,000	10,500
	百舌鳥・古市古墳群時代の関東	坂本 和俊、他	40	22	2	0	16	6	8	17,500	14,000
	遊びの美術・万華鏡をつくる	関井 一夫	12	9	1	0	3	6	5	12,500	10,000
	書道(かな)	高城 弘一	20	15	1	0	2	13	10	25,000	20,000
	書道(行草書)	中村 薫	10	16	3	0	3	13	8	20,000	16,000
	陶芸(手捻り)	廣野 敏	15	11	0	0	0	11	10	25,000	20,000
	陶芸(電動ろくろ)	廣野 敏	10	8	0	0	1	7	10	25,000	20,000
	中国水墨画	陳 達明	20	7	0	0	4	3	10	25,000	20,000
	楊名時太極拳	及川 慶子	20	21	0	0	7	14	10	18,000	14,500
	アクアフィットネス	新井 恵子	20	16	1	0	2	14	10	18,000	14,500
	韓国語(初級)	李 貞ミン	15	6	4	0	2	4	15	27,000	21,500
	『十八史略』を味読する冬期クラス	打越 竜也	30	34	2	0	17	17	3	7,000	5,500
	楊名時太極拳冬期クラス	及川 慶子	20	15	1	0	4	11	5	9,000	7,000
アクアフィットネス冬期クラス	新井 恵子	20	12	1	0	1	11	5	9,000	7,000	
秋期講座計	51講座	1,098	811	66	0	314	497	333			

開講中止講座:(大東文化会館)

「宝塚歌劇の出典論・翻訳論」「日本の近代文学」「フィギュアスケートを10倍楽しもう！」「芝三光の江戸しぐさ」「おいしそうな文学作品」

「らくらく中国語(中級クラス)」「韓国語(初級)」

開講中止講座:(東松山校舎)

「Word三昧」「神と怪異」「1日体験・日本の伝統文化」「初歩からの水彩画講座」

「らくらく中国語(中級クラス)」「韓国語(中級)」

年間計	114講座	定員	受講者数	新規受講者数	学生受講者数	男性数	女性数	総回数
		2,373	1,721	256	5	686	1,035	995

⑥ 大東文化大学ダブルスクール実施状況〔2019年度〕

春期・通年講座

	講座名	講師名	曜日	時限	定員	総回数	受講料	受講者数	男性数	女性数
板橋校舎	新形式TOEIC®Testの攻略Reading Section(文法・読解・リスニング)応用コース	浦部尚志	木	5・他	無	22	32,310 IPテスト2回分込	6	5	1
	TOEIC®Listening&Reading Test 500点突破コース	㈱パークレーハウス	水	5・他	無	22	35,500 IPテスト2回分込	23	12	11
	秘書技能検定準1級・2級合格対策講座	㈱早稲田ビジネスサービス	木	5・他	無	8	17,000 テキスト代込	33	12	21
	～初心者から学べる～ 日商簿記検定2級受験対策講座	㈱リンクアカデミー	月・木	5・他	無	36	45,000 テキスト代込	16	11	5
	Microsoft Office Specialist(MOS) Word2016対策講座	㈱リンクアカデミー	金	5・他	35	8	30,000 テキスト・検定代込	18	8	10
	Microsoft Office Specialist(MOS) Excel2016対策講座(前期土曜)	㈱リンクアカデミー	土	他	35	4	30,000 テキスト・検定代込	30	19	11
	Microsoft Office Specialist(MOS) Excel2016対策講座(夏期集中)	㈱リンクアカデミー	月・水・金	他	35	4	30,000 テキスト・検定代込	24	8	16
	医科医療事務検定対策講座	㈱イング	木	5・他	無	11	23,500 テキスト代込	11	2	9
	～初心者から学べる～ ファイナンシャルプランナー(FP)2級受験対策講座	㈱リンクアカデミー	火・水・金	5・他	無	30	45,000 テキスト代込	15	11	4
	宅地建物取引士受験対策	㈱学研教育みらい	火・金	5・他	無	26	53,000 再受講33,000 テキスト代込	48	31	17
	国内旅行業務取扱管理者資格取得講座	㈱インターナショナルツアーアアシタス	火・金	5・他	無	27	39,800 再受講20,000	20	6	14
	公務員試験対策講座(基礎・実践・直前講座)	㈱公務員試験研究所	日曜を除く 全曜日	5・他	無	111	138,000	57	40	17
	ITパスポート試験受験対策講座	㈱学研教育みらい	金	5・他	35	12	33,000 テキスト代込	22	8	14
	SPI試験対策講座 基礎固めコース	㈱学研教育みらい	金	5・他	140	6	4,200 テキスト・模試代込	48	23	25
東松山校舎	TOEIC®Listening&Reading Test 500点突破コース(火曜日コース)	㈱パークレーハウス	火	5・他	無	19	35,500 IPテスト2回分込	27	10	17
	TOEIC®Listening&Reading Test 500点突破コース(金曜日コース)	㈱パークレーハウス	金	5・他	無	19	35,500 IPテスト2回分込	32	21	11
	秘書技能検定2級合格対策講座	㈱早稲田ビジネスサービス	月・土	5・他	無	8	16,000 テキスト代込	59	10	49
	日商簿記検定3級受験対策講座(-簿記入門-)	㈱リンクアカデミー	水	5・他	無	15	35,200 テキスト代込	22	13	9
	Microsoft Office Specialist(MOS) Word2016対策講座	TAC㈱	月	5・他	60	11	33,000 テキスト・検定代込	50	29	21
	Microsoft Office Specialist(MOS) Excel2016対策講座	㈱リンクアカデミー	水	5・他	35	8	30,000 テキスト・検定代込	29	21	8
	宅地建物取引士受験対策	㈱東京リーガルマインド	火・金	5・他	無	26	53,000 再受講33,000 テキスト代込	36	30	6
	国内旅行業務取扱管理者資格取得講座	㈱インターナショナルツアーアアシタス	主に月・木	5・他	無	27	39,800 再受講20,000	50	16	34
	ファイナンシャルプランナー(FP)3級 受験対策講座	㈱リンクアカデミー	月・木	5・他	無	14	31,000 テキスト代込	15	12	3
	医科医療事務検定対策講座	㈱イング	水	5・他	無	11	23,500 テキスト代込	17	5	12
	文部科学省後援色彩検定2・3級対策講座	㈱日本教育クリエイト	金	5・他	無	14	30,000 テキスト代込	9	3	6
春期・通年講座計		25講座				499		717	366	351

秋期講座

	講座名	講師名	曜日	時限	定員	総回数	受講料	受講者数	男性数	女性数
板橋校舎	リテールマーケティング(販売士)検定2級 受験対策講座	㈱学研教育みらい	金	5・他	無	12	35,500 テキスト代込	13	5	8
	Microsoft Office Specialist(MOS) Excel2016対策講座(後期平日)	㈱リンクアカデミー	木	5・他	35	8	30,000 テキスト・検定代込	15	6	9
	公務員試験対策講座(直前講座)	㈱公務員試験研究所	日曜を除く 全曜日	他	無	43	55,000	4	4	0
	SPI試験対策講座 実践コース	㈱学研教育みらい	金	5・他	140	6	5,000 テキスト・模試代込	24	9	15
	SPI試験対策講座 直前期	㈱学研教育みらい		他	140	3	4,400 テキスト・模試代込	117	52	65
東松山校舎	Microsoft Office Specialist(MOS) Excel2016対策講座	㈱リンクアカデミー	水	5・他	35	8	30,000 テキスト・検定代込	32	18	14
	公務員入門講座 (月曜日コース)	㈱公務員試験研究所	主に月	5・他	無	20	18,000	68	55	13
	公務員入門講座 (水曜日コース)	㈱公務員試験研究所	主に水	5・他	無	20	18,000	66	44	22
	海外ツアーコンダクター資格取得講座	㈱インターナショナルツアーアアシタス	水・金	5・他	無	16	28,000	8	3	5
秋期講座計		9講座				136		347	196	151

年間計	34講座					635		1,064	562	502
-----	------	--	--	--	--	-----	--	-------	-----	-----

⑦ 東洋研究所公開講座〔2019年度〕

・夏休み公開講座

講座名	講座内容	職名	氏名	開催日時	受講者数	受講者負担額
類書への招待 —中国の古典的 百科事典	類書と『藝文類聚』	東洋研究所 兼任研究員 大東文化大学 文学部中国文学科教授	中林 史朗	2019年7月20日 10:30～12:00	7	受講料 無料
	宋代以降の類書とその周辺	東洋研究所 兼任研究員 大東文化大学 文学部中国文学科准教授	小塚 由博	2019年7月27日 10:30～12:00	6	
	日本史研究と『藝文類聚』	東洋研究所 兼任研究員 大東文化大学 文学部中国文学科教授	小林 敏男	2019年8月3日 10:30～12:00	7	
		東洋研究所 兼任研究員 大東文化大学 文学部歴史文化学科教授	宮瀧 交二			
講座合計				3講座	20	

※7～8月の土曜日午前中に開催

・秋の公開講座

講座名	講座内容	職名	氏名	開催日時	受講者数	受講者負担額
アジアの民族と文化	ポルトガルのアジア進出と植民地社会の形成 —インドア領の多民族性をめぐって—	東洋研究所 兼任研究員 大東文化大学 外国語学部英語学科特任講師	齋藤 俊輔	2019年11月7日 13:00～15:00	37	受講料 無料
	お茶を愉しむ ～絵画でたどるヨーロッパ茶文化～	東洋研究所 兼任研究員 大東文化大学 国際関係学部国際関係学科教授	滝口 明子	2019年11月14日 13:00～15:00	37	
	コーヒー文化とオランダ ～オランダ東インド会社の コーヒー文化への貢献～	東洋研究所 専任研究員 東洋研究所 教授	山田 準	2019年11月21日 13:00～15:00	35	
	講座合計				3講座	

⑧ 書道研究所公開講座〔2019年度〕

講座名	講座内容	講師	開催期間	受講対象・受講者数	受講者負担額
高校生のための書道講座 (地方編:福岡)	漢字 楷書	書道研究所専任研究員 藤森 大雅 文学部教授 河内 利治	2019年7月7日	定員 200名 総計 114名	無料
	漢字 行草	文学部教授 高木 茂行 文学部准教授 歳森 芳樹			
	漢字 隸書	文学部講師 角田 健一 文学部助教 中村 拓也			
	仮名	文学部教授 高木 厚人 文学部特任教授 土橋 靖子			
高校生のための書道講座 (板橋校舎)	漢字 楷書1	書道研究所専任研究員 藤森 大雅	2019年8月8日 ・9日	定員 150名 総計 197名  男子 21名 女子 176名	無料 (ただし、テキスト代 1,000円)
	漢字 楷書2 (臨書・創作)	書道研究所専任研究員 藤森 大雅 文学部助教 中村 拓也			
	漢字 行草1	文学部非常勤講師 永守 雄治			
	漢字 行草2 (臨書・創作)	文学部教授 高木 茂行 文学部助教 中村 拓也			
	漢字 隸書	文学部講師 角田 健一			
	仮名1	文学部教授 高城 弘一			
	仮名2 (臨書・創作)	文学部教授 高木 厚人 文学部非常勤講師 齊藤まゆみ			
	漢字仮名交じり書	文学部特任教授 土橋 靖子 文学部准教授 歳森 芳樹			

## ⑨ 教員免許状更新講習〔2019年度〕

開講期間: 2019年8月5日～9日  
 受講者数: 632名(実数)

科目	科目名	講師名	受講者数	認定者数	
必(板橋橋目)	現代日本における子どもをめぐる状況と政策動向の史的分析	荒井 明夫(教育学科教授)	229	229	
	「国連・障害者の権利に関する条約」からみた特別支援教育の課題	齋藤 友介(教育学科教授)			
	グローバル時代の学校・学び・教育課程	上野 正道(上智大学教授)			
必(東松山)	現代日本における子どもをめぐる状況と政策動向の史的分析	荒井 明夫(教育学科教授)	132	132	
	グローバル時代の学校・学び・教育課程	上野 正道(上智大学教授)			
	新学習指導要領における特別支援教育のポイントと指導・支援の在り方	北川 貴章(国立特別支援教育総合研究所主任研究員)			
選択(板橋橋目)	道徳性を育む教育と「特別の教科 道徳」～その理論と実践を学ぶ～	渡辺 雅之(教職課程センター教授)	56	56	
		中村 清二(教育学科講師)			
	アクティブ・ラーニングを支える教育心理学理論—動機づけと協働学習に焦点を当てて—	児玉 佳一(教職課程センター講師)	91	91	
	小学校の先生のための英語力向上講座	小室 俊明(教育学科教授)	30	30	
	学校をめぐる近年の状況と教師が子どもに応える教育	中村 麻由子(教育学科講師)	81	81	
英語の歌を用いた授業:その理念と実際	静 哲人(英語学科教授)	28	28		
選択(東松山)	道徳性を育む教育と「特別の教科 道徳」～その理論と実践を学ぶ～	渡辺 雅之(教職課程センター教授)	52	52	
	アクティブ・ラーニングを支える教育心理学理論—動機づけと協働学習に焦点を当てて—	児玉 佳一(教職課程センター講師)	34	34	
	学校における子どもへの心理支援:コミュニティ・カウンセリングモデルの視点から	北風 菜穂子(教育学科講師)	33	33	
	学校におけるリスクマネジメント	進藤 周治(スポーツ科学科教授)	20	20	
選択科目(板橋)	子どもの未来を拓く生徒指導	笠原 昭男(教職課程センター非常勤講師)	49	49	
	日本語の歴史—動物の鳴き声の変化、国字の発達—	山口 諒司(中国文学科准教授)	53	53	
	身体の発想	石淵 聡(教育学科准教授)	26	26	
	高校書道におけるかなの学習	高城 弘一(書道学科教授)	27	27	
	英語コミュニケーションの多様性:視聴覚教材で理解を深める	大津 明子(英語学科講師)	47	47	
	税金で学ぶ時事問題	高沢 修一(経営学科教授)	17	17	
	子どもの心身の発達を促す適切な教育的関わりについて—保健室登校の子どもたち—	王 麗華(看護学科准教授)	62	62	
		高安 令子(看護学科助教)			
	漢字文化と漢字教育	中川 諭(立正大学教授)	30	30	
	古典の授業をワンランクアップ—教材研究のヒント—	徳植 俊之(日本文学科特任教授)	41	41	
	平和心理学からの教育論—対立・暴力を乗り越える学びを創るために—	杉田 明宏(教育学科教授)	29	29	
	保育における遊びの魅力～映像と事例を通して考える～	金澤 妙子(教育学科准教授)	44	44	
	意欲を育て学び合う算数の授業	渡辺 恵津子(教育学科特任准教授)	57	57	
	印の歴史と篆刻—作印の技法と指導—	綿引 浩一(書道学科准教授)	22	22	
	学習者の心に届く英語絵本読み聞かせ実践のために	ハビック 真由香(英語学科非常勤講師)	23	23	
	ビートルズのインド、手塚治虫のインド	井上 貴子(国際文化学科教授)	16	16	
	教育活動におけるリスクマネジメント	森 浩寿(スポーツ科学科教授)	65	65	
	ビーターラビットの生みの親:ピアトリクス・ポターについて	河野 芳英(英米文学科教授)	85	85	
	子ども家庭福祉、新たななかかわり(支援)について学ぶ	呉 裁喜(教育学科准教授)	47	47	
	ものの見方・考え方を育てる国語の授業	山中 吾郎(教育学科准教授)	47	47	
	中国書道の歴史文化と書論	澤田 雅弘(書道学科教授)	14	14	
	日本書道史・書論とその文化	高橋 利郎(書道学科教授)	16	16	
	海洋資源・水産資源をめぐる問題を考える	山下 東子(現代経済学科教授)	20	20	
		丹羽 淑博(東京大学特任准教授)			
	自然体験を生かした授業づくり	森 美文(環境創造学科非常勤講師)	46	46	
	選択科目(東松山)	レオナルド・ダ・ヴィンチの生涯と芸術	田辺 清(国際文化学科教授)	29	29
オランダのスポーツ教育事情—日蘭の子どもの生活習慣・体力の比較から—		高橋 進(健康科学科教授)	24	24	
放射線に関する教育を行うための基礎知識とその実践		後藤 孝也(健康科学科教授)	10	10	
“生きる力”を育む「食育」の役割		蕪木 智子(健康科学科准教授)	20	20	
土壌の生物と生態系の循環		橋本 みのり(健康科学科准教授)	15	15	
河原の砂・石を教材とした考える力を養う理科の授業づくり		中井 睦美(教職課程センター教授)	26	26	
鉛筆デッサンと絵手紙で図画力アップ		関井 一夫(教育学科准教授)	14	14	
意欲を育て学び合う算数の授業		渡辺 恵津子(教育学科特任准教授)	28	28	
「楽しい」、「できた」体育授業を創る ～バレーボールとマット運動～		進藤 周治(スポーツ科学科教授)	27	27	
楽しくわかる中学社会科の授業づくり		佐藤 博(法政大学非常勤講師)	11	11	
丸木美術館で考える平和学習—地域学習資源の活かし方—		杉田 明宏(教育学科教授)	14	14	
ものの見方・考え方を育てる国語の授業		山中 吾郎(教育学科准教授)	45	45	
身近な教材を用いた授業—古切手・駅弁掛け紙・絵葉書・紙幣を例に—		宮瀧 交二(歴史文化学科教授)	44	44	
中学、高校生のためのケガをしないう体づくり		高橋 輝(スポーツ科学科講師)	26	26	
地球観測データを教材とした考える力を養う理科・社会(環境)のAL的な授業づくり		五十嵐 保(一般財団法人リモート・センシング技術センター)	18	18	
合 計			2,020	2,020	

⑩「大東文化」新聞発行状況〔2019年度〕

発行日	ページ	主要記事
4月25日	8	<p>「大東文化大学」のブランドイメージの定着を目指して、「もしもあなたがスポーツ庁長官だったら」教職員・学生チームが最優秀賞、地域振興の連携 改革総合支援事業に選定ーグローバル化も、新年度学園人事、十字路、桐風、2018年度寄附募集・募金の報告、2019(平成31)年度 学校法人大東文化学園 基本方針・行動計画、成田山全国読書大会第一高校の金子さん12万人の頂点、訃報、2,619人がそれぞれの道へ、一筆にかける時の移ろい平成から令和へ、入学式 平成から令和へ新たな道の一步を踏み出す、目指せ！未来の起業家たち、噴水池、書道・漢学振興の卒業生を表彰、プロとしての道をスタート8人が博士学位取得、学内外に本学の名誉を高めた学生の表彰、季節風、あらかると、プロムナード、ウォッチング、ぶっくれびゅー、富士山女子駅伝 新戦力が台頭するも準優勝 創設10周年への決意 新たに、山の女神初ハーフでも競り勝つ、日の丸トリオ 劇的な逆転優勝、自分の滑りで表彰台に、グリーン旋風吹く大東の蹴り炸裂、板橋区民文化栄誉賞等、桐門スポーツ賞、足技で世界を制する</p>
7月31日	8	<p>九州文化の中心博多で大東文化大学の知名度アップイベント開催、新タグライン「真ん中に文化がある。」、書の大東面目躍如たる活躍土橋靖子書道学科特任教授が大東文化学園栄誉賞受賞、令和揮毫者に令和初の「大学の名誉を著しく高めた卒業生に対する表彰」行う、十字路、桐風、看護学会 地域活性化に貢献できる看護学科へ、訃報、故・和田守 元学長を悼む、留学生リレー日記、噴水池、各設置校およびが学園の事業報告、道を貫く 東洋人の道を育てる、新元号「令和」の片々、季節風、あらかると、プロムナード、ウォッチング、ぶっくれびゅー、ユニバーシアード競技大会 世界大会の経験を次の成長に、1部昇格アタックNo.1、関東インカレ 大東女子・表彰台を席卷、歓喜のナイン次の目標は1部優勝、蹴りで世界に大東を刻む、世界を見据えて精進のタックル</p>
11月30日	8	<p>卒業生の活躍 東京五輪へ大きな輝き、株式会社大東スクラム、文学部特別講義『『令和』揮毫秘話と書の魅力』行う、経営学科講義で教職協働アクティブ・ラーニングの取り組み、大東祭フォトアルバム、成長へこだわった結果の栄冠！！ 毎日の英語学習が実を結ぶ、桐風、オリンピックの青木愛さん“大東ウーマンズ”に秘訣伝授、2020東京五輪 キューバ選手団のラテン施風が巻き起こる！、「クール・ジャパン」国際戦略の大きな転換期、第一高校サッカー国際レフェリーがキャリア講座、第一高校男子ソフトが全国へプレイボール、噴水池、訃報、東洋人の道&lt;ヒューマニティー&gt;を育てる、一高書道部、日頃の錬磨が結実、「大東書道」の躍動、書文化発揚の拠点へ、季節風、あらかると、プロムナード、ウォッチング、ぶっくれびゅー、創部51年、チームでつかんだ初V、スケート女子5,000m優勝 ワールドカップへ滑り出す、女子駅伝明日への絆で襷をつなぎ準V、カバディ日の丸を背負い銅メダル獲得、弓道 己に克ち団体優勝射る、テコンドー 記録更新 驚異の団体5連覇</p>

⑪ ホームページ（トピックス）の更新回数〔2019年度〕

月	区分	お知らせ	入試情報	スポーツ	地域連携	未分類	合計
4月		10	1	2	0	0	13
5月		10	5	5	0	0	20
6月		4	2	3	2	0	11
7月		9	5	8	0	0	22
8月		7	0	2	3	0	12
9月		12	1	3	1	0	17
10月		32	6	12	4	0	54
11月		15	1	7	1	0	24
12月		13	1	8	1	0	23
1月		7	1	6	2	0	16
2月		3	1	5	0	0	9
3月		15	2	4	2	0	23
合計		137	26	65	16	0	244

⑫ 国際交流地域別協定校一覧および学生数（派遣・受入）

2020年5月現在

アジア圏

※派遣・受入については前年度実績

国名	大学名		2019 派遣 (長期) ※2	2019 派遣 (短期) ※2	2019 受入	締結開始年月	更新年月	協定の 署名人 (本学)	協定の 署名人 (相手側)
中国	北京外国語大学	(国立)	7	0	1	1980年7月	自動	学長	学長
	上海師範大学	(国立)	2	0	2	1987年12月	自動	学長	学長
	中山大学	(国立)	0	0	2	1997年4月	自動	学長	学長
	山東大学	(国立)	1	0	1	2000年10月	自動	学長	学長
	北京師範大学	(国立)	0	0	0	2001年1月	自動	学長	学長
	中国美術学院	(国立)	0	28	0	2002年2月	自動	学長	院長
	西北大学	(国立)	1	0	0	2003年3月	自動	学長	学長
	東北師範大学	(国立)	2	0	0	2004年6月	自動	学長	学長
	天津美術学院	(国立)	0	0	0	2005年10月	自動	学長	院長
	首都師範大学	(国立)	1	0	1	2005年10月	自動	学長	院長
	中央民族大学	(国立)	0	16	0	2006年1月	自動	学長	院長
	三江学院	(私立)	0	0	0	2006年12月	自動	学長	学長
	中国社会科学院歴史研究所	-	0	0	0	2006年12月	自動	学長	所長
	清華大学	(国立)	0	0	0	2007年1月	自動	学長	主任
	大連外国語大学	(国立)	2	0	2	2007年7月	自動	学長	学長
	北京理工大学	(国立)	0	0	0	2008年5月	自動	所長	院長
	厦門大学	(国立)	2	0	1	2010年4月	自動	学長	学長
	吉林師範大学東亜研究所	-	0	0	0	2010年4月	自動	所長	所長
	中国社会科学院文学研究所	-	0	0	0	2011年12月	自動	学長	所長
	上海体育学院	(国立)	0	0	2	2013年3月	自動	学長	学長
	遼寧師範大学	(国立)	1	0	0	2013年6月	自動	学長	学長
	蘇州大学	(国立)	0	0	0	2014年3月	自動	所長	院長
	中央財経大学	(国立)	0	0	0	2014年6月	自動	所長	院長
	華僑大学	(私立)	0	0	0	2016年3月	2021年3月	学長	学長
中国計		24校	19	44	12				
台湾	東呉大学	(私立)	1	0	1	1994年6月	自動	学長	学長
	国立中山大学	(国立)	0	0	0	2001年3月	自動	学長	学長
	国立台湾芸術大学	(国立)	1	0	2	2002年7月	自動	学長	学長
	興国管理学院	(私立)	0	0	0	2007年3月	自動	学長	学長
	輔仁大学	(私立)	1	0	2	2008年5月	自動	学長	学長
	逢甲大学	(私立)	0	0	3	2011年3月	自動	学長	学長
台湾計		6校	3	0	8				
韓国	高麗大学校	(私立)	2	22	0	1988年3月	自動	学長	学長
	釜山外国語大学校	(私立)	0	0	0	1994年1月	自動	学長	総長
	延世大学校	(私立)	0	0	0	2001年8月	自動	学長	学長
	成均館大学	(私立)	1	0	1	2001年11月	自動	学長	学長
	圓光大学校	(私立)	0	0	1	2010年8月	自動	学長	総長
	慶南大学校	(私立)	0	0	2	2010年7月	自動	学長	総長
	西京大学校	(私立)	0	0	1	2010年6月	自動	学長	総長
	又石大学校	(私立)	0	0	0	2010年6月	自動	学長	総長
	木浦大学校	(私立)	0	0	1	2010年6月	自動	学長	総長
韓国計		9校	3	22	6				



国名	大学名		2019 派遣 (長期) ※2	2019 派遣 (短期) ※2	2019 受入	締結開始年月	更新年月	協定の 署名人 (本学)	協定の 署名人 (相手側)
インドネシア	バジャジャラン大学 ※1	(国立)	1	15	0	1985年7月	2010年3月	学長	学長
マレーシア	ベルジャヤ大学	(私立)	0	1	0	2014年11月	自動	学長	最高 責任者
	クアラルンプール大学	(私立)	2	0	0	2015年6月	自動	学長	学長
	マラヤ大学	(国立)	0	13	0	2018年2月	自動	学長	学長
マレーシア 計		3校	2	14	0				
フィリピン	ピサヤ大学	(私立)	0	10	0	2015年6月	自動	学長	学長
タイ	シラパコーン大学	(国立)	0	0	7	2014年7月	自動	学長	学長
	ウドンタニ・ラチャパット大学	(国立)	0	0	0	2016年3月	自動	学長	学長
	シーナカリンウィロート大学	(国立)	1	0	2	2016年6月	自動	学長	学長
	チェンマイ大学	(国立)	0	0	0	2016年7月	自動	学長	学長
タイ 計		4校	1	0	9				
カンボジア	王立プノンベン大学	(国立)	0	0	0	2017年2月	自動	学長	学長
パキスタン	カラチ大学	(国立)	0	0	0	1988年3月	自動	学長	学長
	バンジャール大学	(国立)	0	0	0	2000年3月	自動	学長	学長
パキスタン 計		2校	0	0	0				
ベトナム	ベトナム国家大学ハノイ	(国立)	1	6	0	1988年10月	自動	学長	学長
	ベトナム国家大学ホーチミン	(国立)	0	0	0	2015年6月	自動	学長	学長
ベトナム 計		2校	1	6	0				
インド	ラジャスタン大学	(国立)	0	0	0	1992年2月	自動	学長	学長
	ジャワハルラルネルー大学	(国立)	0	11	0	1999年2月	自動	学長	学長
	キリスト大学	(私立)	0	0	0	2019年5月	自動	学長	学長
インド 計		3校	0	11	0				

中近東圏

イラン	シーラーズ大学	(国立)	0	0	0	1991年10月	自動	学長	学長
	イスファハン大学	(国立)	0	7	0	2013年10月	自動	学長	学長
イラン 計		2校	0	7	0				

オセアニア圏

オーストラリア	グリフィス大学	(国立)	6	9	1	1975年4月	自動	学長	学長
	ウェスタン・シドニー大学 ※1	(州立)	0	0	0	1995年11月	2011年10月	学長	学長
	ニューイングランド大学	(州立)	2	0	1	2001年1月	自動	学長	学長
	モナシュ大学	(州立)	0	0	0	2005年2月	自動	学長	副学長
	ボンド大学	(私立)	1	25	0	2016年3月	自動	所長	部長
	テイフ・クイーンズランド	(州立)	0	15	0	2017年7月	自動	所長	部長
オーストラリア 計		6校	9	49	2				
ニュージーランド	ヴィクトリア大学	(国立)	0	3	0	1993年10月	自動	学長	副学長
	オタゴ大学	(国立)	0	0	0	2017年6月	自動	所長	最高 責任者
ニュージーランド 計		2校	0	3	0				

北米圏

アメリカ	ユタ大学	(州立)	0	0	0	1995年5月	自動	学長	学長
	コーカカレッジ	(私立)	0	0	0	1995年11月	自動	学長	学長
	ウェスタン・ミシガン大学	(州立)	1	0	1	1996年1月	自動	学長	学長
	ジョージア大学	(州立)	0	1	2	1998年8月	2020年10月	学長	学長
	ノーザン・アリゾナ大学	(州立)	0	0	0	1998年10月	自動	学長	学長
	プレシア大学	(州立)	0	0	0	2000年12月	自動	学長	学長
	リン大学	(私立)	0	0	0	2001年12月	自動	学長	学長
	サウスイースト・ミズーリ州立大学	(州立)	2	1	3	2003年1月	2023年7月	学長	学長
	セント・クラウド州立大学	(州立)	1	0	0	2003年8月	自動	学長	学長
フィンドレイ大学	(私立)	1	0	0	2005年3月	自動	学長	学長	

国名	大学名		2019 派遣 (長期) ※2	2019 派遣 (短期) ※2	2019 受入	締結開始年月	更新年月	協定の 署名人 (本学)	協定の 署名人 (相手側)
アメリカ	ハワイ大学ヒロ校 ※1	(州立)	0	0	0	2006年3月	2018年1月	学長	学長
	ワットカム・コミュニティ・カレッジ	(州立)	9	4	0	2013年3月	自動	所長	プログラム 部長
	クラカマス・コミュニティ・カレッジ	(州立)	0	0	0	2014年1月	自動	所長	副学長
	ベルビューカレッジ ※1	(州立)	0	0	0	2014年7月	2016年3月	所長	副学長
	ノーザン・マリアナズ・カレッジ	(州立)	0	0	0	2014年11月	自動	学長	学長
	ウエスタンワシントン大学	(州立)	2	0	0	2017年9月	自動	所長	副学長
	セーラム州立大学	(州立)	1	0	0	2018年11月	自動	学長	学長
	カリフォルニア州立大学ペーカースフィールド校	(州立)	0	0	0	2020年6月	2025年6月	学長	学長
アメリカ 計		18校	17	6	6				
カナダ	ブリティッシュ・コロンビア大学	(州立)	0	1	0	2001年6月	自動	学長	学長
	ラヴァール大学	(国立)	2	0	0	2006年11月	2023年2月	学長	学長
カナダ 計		2校	2	1	0				

中南米圏

メキシコ	ラ・サール・ラグナ大学	(私立)	0	0	2	2016年2月	自動	学長	学長
------	-------------	------	---	---	---	---------	----	----	----

ヨーロッパ圏

イギリス	ウェストミンスター大学	(国立)	0	0	0	1995年1月	自動	学長	学長
	キール大学	(国立)	0	0	0	1998年9月	自動	学務局長	学務局長
	セントラルランカシャー大学	(国立)	1	0	1	2007年9月	自動	学長	副学長
	リーズ大学	(国立)	0	0	0	2010年1月	自動	所長	学校長
	バッキンガム大学	(私立)	0	0	0	2014年11月	2024年11月	学長	副学長
イギリス 計		5校	1	0	1				
フィンランド	タンペレ大学	(国立)	0	0	3	2004年11月	自動	学長	学長
スロヴァキア	プレシヨフ大学	(国立)	0	0	0	2005年3月	自動	学長	学長
ドイツ	トリアー大学	(国立)	2	0	2	2006年3月	自動	学長	学部長
	ライプツィヒ大学	(州立)	2	16	1	2007年3月	自動	学長	所長
ドイツ 計		2校	4	16	3				
フランス	カンヌ国際学院	(私立)	0	8	0	2006年8月	自動	学長	院長
	リヨンカトリック大学	(私立)	1	0	0	2006年8月	自動	学長	所長
フランス 計		2校	1	8	0				
オランダ	ノヴァ大学CIOS	(私立)	0	0	0	2013年3月	自動	学長	所長
イタリア	サレント大学	(国立)	0	0	0	2006年7月	2023年7月	学長	所長
マルタ	マルタ大学	(国立)	0	6	0	2016年6月	自動	所長	部長

アフリカ圏

エジプト	アレキサンドリア大学 ※1	(国立)	0	0	0	1995年5月	2011年3月	学長	学長
モロッコ	モハメッド5世大学	(国立)	0	0	0	2001年4月	自動	学長	学長
合計		103校	64	218	52				

※1 更新手続き中

※2 派遣(長期)は6ヶ月以上、派遣(短期)は6ヶ月未満の短期留学、語学研修等

⑬ 国別国際交流学生数（派遣・受入）〔2019年度〕

国名	地域	アジア圏										中近東圏				北米圏				ヨーロッパ圏				合計					
		中国	台湾	韓国	インドネシア	タイ	バングラデシュ	ベトナム	インド	フィリピン	マレーシア	イラン	オーストラリア	ニュージーランド	アメリカ	カナダ	メキシコ	イギリス	フィンランド	ドイツ	フランス	オランダ	イタリア		マルタ	スペイン	アイルランド	エストニア	モロコシ
大学計	派遣〔長期〕	19 (19)	3 (3)	3 (3)	1 (1)	1 (1)	1 (1)	1 (1)	3 (3)	2 (2)	7 (7)	11 (9)	8 (3)	18 (17)	5 (2)			3 (1)		4 (4)	2 (1)			6 (6)	1 (1)			7 (7)	271 (64)
	派遣〔短期〕	44 (44)	7 (7)	23 (22)	15 (15)	9 (9)	6 (6)	11 (11)	10 (10)	14 (14)	7 (7)	53 (49)	8 (3)	19 (6)	11 (1)			4 (4)		16 (16)	10 (8)			6 (6)	1 (1)			7 (7)	272 (218)
学部計	受け入れ	12 (12)	8 (8)	6 (6)		9 (9)						2 (2)	6 (6)	6 (6)				1 (1)	3 (3)	3 (3)								52 (52)	
	派遣〔長期〕	19 (19)	3 (3)	3 (3)	1 (1)	1 (1)	1 (1)	1 (1)	3 (3)	2 (2)	7 (7)	11 (9)	8 (3)	18 (17)	5 (2)			2 (2)		4 (4)	2 (1)			6 (6)	1 (1)			7 (7)	272 (218)
文学部	受け入れ	9 (9)	6 (6)	6 (6)		9 (9)						2 (2)	6 (6)	6 (6)				1 (1)	3 (3)	3 (3)								47 (47)	
	派遣〔短期〕	28 (28)	2 (2)						1 (1)	1 (1)		3 (2)	3 (2)	3 (2)	4 (4)			3 (3)						1 (1)	1 (1)			46 (32)	
経済学部	受け入れ																											3 (3)	
	派遣〔長期〕	17 (17)	1 (1)					1 (1)	1 (1)			4 (3)	6 (3)	9 (9)	3 (2)			1 (1)		4 (4)	2 (1)							6 (1)	
外国語学部	受け入れ																											43 (39)	
	派遣〔短期〕	6 (6)	4 (4)									2 (2)	6 (6)	6 (6)	4 (4)			2 (2)	1 (1)	3 (3)	3 (3)			3 (3)				88 (67)	
法学部	受け入れ																											21 (27)	
	派遣〔長期〕	1 (1)	1 (1)	3 (3)	1 (1)	1 (1)	1 (1)	1 (1)	1 (1)		7 (7)	10 (10)	1 (1)	1 (1)	1 (1)													3 (2)	
国際関係学部	受け入れ																											1 (1)	
	派遣〔短期〕	16 (16)		22 (22)	15 (15)	9 (9)	6 (6)	11 (11)	1 (1)			2 (2)	3 (2)	3 (3)	4 (4)			1 (1)						1 (1)				10 (9)	
経営学部	受け入れ																											15 (15)	
	派遣〔短期〕																											7 (4)	
環境創造学部	受け入れ																											1 (1)	
	派遣〔長期〕																											2 (1)	
スポーツ・健康科学部	受け入れ																											1 (1)	
	派遣〔短期〕																											2 (1)	
社会学部	受け入れ																											21 (21)	
	派遣〔長期〕																											1 (1)	
大学院計	受け入れ																											5 (5)	
	派遣〔短期〕	3 (3)	2 (2)																									1 (1)	
文学研究科	受け入れ																											3 (3)	
	派遣〔長期〕	1 (1)	2 (2)																									2 (2)	
外国語学 研究科	受け入れ																											2 (2)	
	派遣〔短期〕																											1 (1)	
法学研究科	受け入れ																											2 (2)	
	派遣〔長期〕																											1 (1)	
経営学 研究科	受け入れ																											3 (3)	
	派遣〔短期〕																											2 (2)	
アジア地域 研究科	受け入れ																											2 (2)	
	派遣〔長期〕																											1 (1)	
国際交流 センター	受け入れ																											21 (21)	
	派遣〔短期〕																											1 (1)	

(注)・( )は、協定校への派遣、協定校からの受入人数で内数  
・派遣〔長期〕は6ヶ月以上、派遣〔短期〕は6ヶ月未満の短期留学、語学研修等

⑭ 交流協定に基づく交流の記録〔2019年度〕

・ダブルディグリープログラムの実施状況

学部／研究科	学科／専攻	2019年度		
		申込者数 (2020年度派遣)	留学者数	学位 取得者数
外国語学部	中国語学科	0	4	2

申込者数:2019年度実施した募集(2020年度派遣)0名 ※新型コロナウイルスの影響により、3名派遣延期

留学者数:2019年度にプログラムを実施している学生 4名(2018春派遣3名、2019春派遣1名)

学位取得者:2019年度学位を取得し帰国した学生 2名

・国際交流センター主催 協定校語学研修〔2019年度〕

No	大学名	国名	人数								合計	
			文学部	経済学部	経営学部	外国語学部	法学部	国際関係学部	環境創造学部	スポーツ・健康科学部		社会学部
1	テイクワインズランド大学	オーストラリア				15						15
2	厦門大学(中止)	中国										0
3	ボンド大学	オーストラリア	2		2	17		1		2		24
4	マルタ大学	マルタ	1		1	3		1				6
5	ビサヤ大学	フィリピン			1			1				2
6	ベルジャヤ大学	マレーシア	1									1
合 計			4	0	4	35	0	3	0	2	0	48

・国際交流センター主催 個人認定留学〔2019年度〕

No	大学名	国名	人数								合計	
			文学部	経済学部	経営学部	外国語学部	法学部	国際関係学部	環境創造学部	スポーツ・健康科学部		社会学部
1	台湾師範大学	台湾	2			5						7
2	ワシントン大学	アメリカ				1	1					2
3	シアトルパシフィック大学	アメリカ	1	1								2
4	シトラスカレッジ	アメリカ	1	2								3
5	カフイフォルニア大学サンディエゴ	アメリカ	1		1	1						3
6	トロント大学	カナダ	2			3						5
7	ロンドン芸術大学	イギリス	2			1						3
8	オークランド大学	ニュージーランド			1	3						4
合 計			9	3	2	14	1	0	0	0	0	29

・学部学科主催 語学研修等〔2019年度〕

書道学科「書道文化演習2(海外)」

No	大学名	国名	人数
1	中国美術学院	中国	28

英語学科「ドイツ語圏／フランス語圏現地研修A・B」

No	大学名	国名	人数
1	ライプツィヒ大学	ドイツ	15
2	カンヌ国際学院	フランス	8

英語学科 中期留学

No	大学名	国名	人数
1	ヴィクトリア大学	ニュージーランド	3

国際関係学部「現地研修」

No	大学名	国名	人数
1	高麗大学校	韓国	22
2	中央民族大学	中国	16
3	ベトナム国家大学ハノイ校	ベトナム	5
4	シラパコーン大学	タイ	0
5	パジャジャラン大学	インドネシア	15
6	ジャワハルラル・ネルー大学	インド(ヒンディー語)	8
7	ジャワハルラル・ネルー大学	インド(ウルドゥー語)	3
8	イスファハン大学	イラン	7
9	カラム・ワ・ラーアラビア語センター※	モロッコ	7
10	グリフィス大学	オーストラリア	9
合 計			92

※協定校以外への派遣

社会学科「海外英語研修」

No	大学名	国名	人数
1	マラヤ大学	マレーシア	13
2	ピサヤ大学	フィリピン	8

⑮ 大東文化歴史資料館〔2019年度〕

展示・イベント名及びその内容		開催期間
第25回企画展	平沼騏一郎と土屋久泰 ～大東文化を創った二人のリーダー～	2019年5月～2019年10月
第26回企画展	大東スポーツの時代 －「若い力」と「挑戦」－	2019年11月～2020年3月

発行物	発行年月日
「大東文化歴史資料館だより」第26号	2019年5月31日
「大東文化歴史資料館だより」第27号	2019年11月30日
大東文化大学の歩んできた道(第3版第5刷)	2020年3月10日
大東文化大学史研究紀要第4号	2020年3月31日

⑯ ビアトリクス・ポター™ 資料館〔2019年度〕

年間開館日数 312日

年間入館者数 10,527名

展示・イベント名及びその内容	開催日
開館13周年記念企画 第1弾「資料館無料開放」	2019年4月2日(火)
開館13周年記念企画 第2弾「ピーターラビット™と一緒に写真を撮ろう」	2019年4月3日(水)
開館13周年記念講演「古英語で読む『ピーターラビット™のおはなし』と英語の歴史」 講師:網代 敦氏	2019年4月14日(日)
こどもの日 無料開放	2019年5月5日(日)
県民の日 無料開放	2019年11月14日(木)
クリスマス特別企画展 「ピーターラビット™と仲間たち ビアトリクス・ポター™の描いたイヌの世界」	2019年11月19日(火)～12月25日(水)
クリスマスコンサート ～ホルンとピアノで彩る冬のひととき～ ピアノ:宇根 美沙恵氏 ホルン:嵯峨 郁恵氏	2019年12月14日(土)

発行物	発行年月日
「NEWS LETTER」Vol.17	2019年10月1日
「NEWS LETTER」Vol.18	2020年2月13日

#### 4. 図書館の状況

##### ① 学園蔵書総冊数〔2019年度〕

2020年3月31日現在

区 分		計	和 書	洋 書
学 園 合 計		1,679,986	1,308,454	371,532
大 図 書 学 館	大学図書館計	1,577,776	1,215,705	362,071
	板 橋	974,405	745,931	228,474
	東 松 山	603,371	469,774	133,597
付 置 機 関 等	付置機関等計	68,533	59,399	9,111
	人文科学研究所	7,116	6,309	807
	経済研究所	6,960	6,007	953
	経営研究所	1,675	1,157	518
	語学教育研究所	4,314	3,182	1,132
	法学研究所	3,381	2,777	604
	国際比較政治研究所	3,974	1,898	2,076
	現代アジア研究所	0	0	0
	社会学研究所	23	0	0
	東洋研究所	33,182	30,206	2,976
	書道研究所	7,796	7,794	2
	環境創造学科	17	17	0
	B・P資料館	95	52	43
高 校 図 書 室		33,679	33,329	350
幼 稚 園 図 書 室		21	21	0

##### ② 逐次刊行物総所蔵種類数〔2019年度〕

2020年3月31日現在

区 分		計	和雑誌	洋雑誌
学 園 合 計		10,847	8,295	2,552
大 図 書 学 館	大学図書館計	10,697	8,152	2,545
	板 橋	8,255	6,341	1,914
	東 松 山	2,442	1,811	631
付 置 機 関 等	付置機関等計	106	99	7
	人文科学研究所	0	0	0
	経済研究所	5	2	3
	経営研究所	18	15	3
	語学教育研究所	0	0	0
	法学研究所	11	11	0
	国際比較政治研究所	9	9	0
	現代アジア研究所	0	0	0
	社会学研究所	23	23	0
	東洋研究所	35	34	1
書道研究所	5	5	0	
高 校 図 書 室		44	44	0
幼 稚 園 図 書 室		0	0	0

##### ・電子ジャーナル

			板 橋	東 松 山	計
電 子 ジ ャ ー ナ ル	出 版 社	国内	3	0	3
		国外	119	44	163
		計	122	44	166
	そ の 他	国内	742	21	763
		国外	64,174	590	64,764
		計	64,916	611	65,527
	全 利 用 可 能 種 類 数	国内	745	21	766
		国外	64,293	634	64,927
		計	65,038	655	65,693

③ 図書・雑誌受入数（大学図書館）〔2019年度〕

2020年3月31日現在

区分	受入別	合計			購入		寄贈・交換		その他		法人振替分	
		合計	和	洋	和	洋	和	洋	和	洋	和	洋
図書	計	19,520	17,829	1,691	17,145	1,632	618	35	66	24	0	0
	板橋	10,188	9,099	1,089	8,694	1,057	378	30	27	2	0	0
	東松山	9,332	8,730	602	8,451	575	240	5	39	22	0	0
雑誌	計	2,550	2,102	448	785	409	1,279	22	38	17	0	0
	板橋	1,865	1,535	330	441	293	1,061	21	33	16	0	0
	東松山	685	567	118	344	116	218	1	5	1	0	0

④ 図書受入数内訳（大学図書館）〔2019年度〕

2020年3月31日現在

区分		計	板橋		東松山		
			和書	洋書	和書	洋書	
総計 (A+B)		19,520	9,099	1,089	8,730	602	
専門教育関係計 (A)		13,777	6,839	863	5,781	294	
専門	文学部	日本文学科	1,741	809	0	932	0
		中国文学科	812	761	0	51	0
		英米文学科	244	75	26	138	5
		教育学科	1,014	604	17	390	3
		書道学科	145	101	0	44	0
		歴史文化学科	1,558	974	105	470	9
		計	5,514	3,324	148	2,025	17
	経済学部	社会経済学科	740	369	97	241	33
		現代経済学科	337	163	67	102	5
		計	1,077	532	164	343	38
	外国語学部	中国語学科	43	23	0	20	0
		英語学科	228	32	56	40	100
		日本語学科	238	88	0	146	4
		計	509	143	56	206	104
	法学部	法律学科	1,369	693	335	338	3
		政治学科	830	442	60	320	8
		計	2,199	1,135	395	658	11
	経営学部	経営学科	833	449	67	313	4
		計	833	449	67	313	4
	国際関係学部	国際関係学科	283	115	1	152	15
国際文化学科		311	97	7	155	52	
計		594	212	8	307	67	
スポーツ・健康科学部	スポーツ科学科	288	29	0	255	4	
	健康科学科	414	73	3	307	31	
	看護学科	665	25	2	625	13	
	計	1,367	127	5	1,187	48	
社会学部	社会学科	1,684	917	20	742	5	
	計	1,684	917	20	742	5	
教養的教育等計 (B)		5,743	2,260	226	2,949	308	
一般教育	人文	3,569	1,473	161	1,820	115	
	社会	883	371	43	447	22	
	自然	852	329	13	496	14	
	計	5,304	2,173	217	2,763	151	
外国語	日本語	122	51	0	70	1	
	中国語	57	10	2	39	6	
	英語	110	10	1	44	55	
	独語	73	0	1	3	69	
	仏語	31	0	0	5	26	
	インドネシア語	2	1	0	1	0	
	スペイン語	17	8	0	9	0	
	ロシア語	27	7	5	15	0	
計	439	87	9	186	157		
保健体育		0	0	0	0	0	



⑤ 閲覧関係奉仕・利用状況（大学図書館）〔2019年度〕

2020年3月31日現在

区 分		計	板 橋	東松山		
年間開館総日数			260	258		
年間入館者数		434,144	188,542	245,602		
開架図書 冊 数	指定図書数	1,056	251	805		
	参考図書数	53,954	12,320	41,634		
	開架図書総数	780,920	192,788	588,132		
館外貸出者数(延人数)		38,140	15,720	22,420		
館外貸出冊数		67,847	27,780	40,067		
文献複写枚数		114,002	78,044	35,958		
参考業務		4,852	3,054	1,798		
相 互 協 力	外部図書館 への依頼	閲覧者数	22	11	11	
		図書貸借冊数	87	52	35	
		文献複写	件数	281	139	142
			枚数	3,114	2,093	1,021
	外部図書館 から受付	閲覧者数	16	13	3	
		図書貸借冊数	222	140	82	
文献複写		件数	615	420	195	
		枚数	4,377	3,361	1,016	

(注) 相互協力の図書貸借、文献複写は謝絶件数を含む。

⑥ 図書貸出状況（大学図書館）〔2019年度〕

2020年3月31日現在

区 分		計	板 橋	東松山
図 書 貸 出 冊 数	貸出者実数	6,794	2,517	4,277
	貸出者延数	38,140	15,720	22,420
	一人当り貸出回数	5.6	6.2	5.2
	貸出総冊数	67,847	27,780	40,067
	(学生貸出冊数)	(56,056)	(20,972)	(35,084)
	(教職員貸出冊数)	(9,321)	(5,463)	(3,858)
	利用対象学生総数	11,481	4,821	6,660
	学生一人当り貸出冊数	4.9	4.4	5.3
学 部 等 別 図 書 貸 出 冊 数	文学部	22,347 (2,426)	10,175 (1,172)	12,172 (1,254)
	経済学部	3,660 (1,539)	1,140 (792)	2,520 (747)
	外国語学部	5,606 (1,550)	1,422 (806)	4,184 (744)
	法学部	6,850 (1,584)	3,377 (808)	3,473 (776)
	国際関係学部	4,581 (864)	103 (0)	4,478 (864)
	経営学部	3,566 (1,516)	1,146 (774)	2,420 (742)
	環境創造学部	776 (363)	611 (357)	165 (6)
	スポーツ・健康科学部	1,030 (1,102)	0 (0)	1,030 (1,102)
	社会学部	4,174 (394)	17 (0)	4,157 (394)
	大学院	3,466 (143)	2,981 (112)	485 (31)
	単位互換	0 (0)	0 (0)	0 (0)

(注) ・学部等別図書貸出冊数の( )内は2019年5月1日現在の在籍者数。

(前年度発行の『学園の現況』より)

・科目等履修生の在籍者数・貸出冊数は学部を含む。

・貸出冊数

製本雑誌を含む。

視聴覚貸出(館内貸出)は含まない。

⑦ 年間ゼミ等ガイダンス実施状況（大学図書館）〔2019年度〕

2020年3月31日現在

実施件数(件)	板	橋	東	松	山	計
		11			97	108

学部学科別受講人数

(単位:人)

学部	学科	板	橋	東	松	山	計
文 学 部	日 本 文 学 科	18				68	86
	中 国 文 学 科	0				1	1
	英 米 文 学 科	0				19	19
	教 育 学 科	0				37	37
	書 道 学 科	5				58	63
	歴 史 文 化 学 科	0				94	94
経 済 学 部	社 会 経 済 学 科	0				171	171
	現 代 経 済 学 科	0				132	132
外 国 語 学 部	中 国 語 学 科	10				73	83
	英 語 学 科	0				103	103
	日 本 語 学 科	0				67	67
法 学 部	法 律 学 科	43				139	182
	政 治 学 科	0				140	140
国 際 関 係 学 部	国 際 関 係 学 科	0				50	50
	国 際 文 化 学 科	0				53	53
経 営 学 部	経 営 学 科	30				196	226
	企 業 シ ス テ ム 学 科	0				0	0
環 境 創 造 学 部	環 境 創 造 学 科	14				0	14
ス ポ ー ツ 部 健 康 科 学 部	ス ポ ー ツ 科 学 科	0				133	133
	健 康 科 学 科	0				2	2
	看 護 学 科	0				88	88
社 会 学 部	社 会 学 科	0				150	150
大 学 院		3				0	3
国 際 交 流 セ ン タ ー		0				0	0
合 計		123				1,774	1,897

(注) 2017年4月より中国学科は中国文学科に名称変更。数値には中国学科学学生数を含む。

⑧ 年間視聴覚利用状況（大学図書館）〔2019年度〕

2020年3月31日現在

板橋図書館			東松山図書館			
ブース コーナー (人)	視聴覚 利用者総数 (人)	館内貸出 資料数 (件)	AVホール (人)	ブース コーナー (人)	視聴覚 利用者総数 (人)	館内貸出 資料数 (件)
30	30	30	1,741	8,838	10,579	8,838

⑨ 施設状況（大学図書館）〔2019年度〕

2020年3月31日現在

名称	校舎別		板橋		東松山		計	
			面積 (㎡)	座席数	面積 (㎡)	座席数	面積 (㎡)	座席数
学生閲覧室 *1 *2	( a )		2,478.24	500	1,941.14	537	4,419.38	1,037
新聞閲覧室	( b )		-	-	348.44	36	348.44	36
参考室	( c )		-	-	362.10	108	362.10	108
ラーニング・commons	( d )		329.32	151	120.17	30	449.49	181
視聴覚室(コーナー) *3	( e )		42.70	0	311.34	164	354.04	164
貴重書資料室(書庫)	( f )		131.42	0	94.50	8	225.92	8
グループ学習室	( g )		63.14	32	64.80	36	127.94	68
コピー室	( h )		-	-	11.39	0	11.39	0
自動化書庫	( i )		302.26	0	1,847.16	34	2,149.42	34
館長室	( j )		24.71	0	62.39	0	87.10	0
事務室	( k )		270.08	0	288.09	0	558.17	0
会議室	( l )		-	-	57.64	0	57.64	0
スタッフ・ルーム	( m )		-	-	20.96	0	20.96	0
視聴覚事務室	( n )		-	-	29.32	0	29.32	0
マイクロ室・マイクロ印刷室	( o )		-	-	11.59	0	11.59	0
選書室	( p )		-	-	11.24	0	11.24	0
電算室	( q )		-	-	147.80	0	147.80	0
ガイダンス室(コーナー)	( r )		31.39	0	52.80	20	84.19	20
情報コーナー	( s )		-	-	131.22	64	131.22	64
OPACコーナー *1	( t )		62.78	0	0.00	0	62.78	0
個室閲覧室	( u )		58.56	26	79.10	19	137.66	45
その他	( v )		511.39	0	2,923.14	0	3,434.53	0
小計			4,305.99	709	8,916.33	1,056	13,222.32	1,765
書庫棟閲覧室	( a )		7.75	3	-	-	7.75	3
書庫棟コピー・OPAC	( s )		8.61	1	-	-	8.61	1
書庫棟書庫	( i )		1,098.13	0	-	-	1,098.13	0
書庫棟事務室	( k )		37.10	0	-	-	37.10	0
書庫棟その他	( v )		285.75	0	-	-	285.75	0
小計			1,437.34	4	-	-	1,437.34	4
総合計			5,743.33	713	8,916.33	1,056	14,659.66	1,769

\*1 板橋 : コピーコーナーは学生閲覧室(2F)・OPACコーナー(3・4F)に含む。

\*2 板橋 : 視聴覚コーナー、ガイダンスコーナー、OPACコーナーの座席数は、学生閲覧室に含む。

\*3 東松山 : AVホールの座席数(130席)は、視聴覚室に含む。

## ⑩ 図書館における利用可能なデータベース

<本学独自構築データベース>

2020年3月31日現在

資料形態	提供場所	データベースタイトル	収録内容・期間
ONLINE	インターネット上	OPAC	本学蔵書検索システム
ONLINE	インターネット上	古典籍目録	本学図書館所蔵古典籍目録 四部分類

<学内LANで利用可能なオンラインデータベース>

2020年3月31日現在

利用場所	データベースタイトル	収録内容
板・東	EBSCOhost	雑誌論文・記事の全文または抄録を検索できる外国雑誌データベース
板・東	第一法規 法情報総合データベース	判例体系、現行法規、法律判例文献情報
板・東	LEX/DBインターネット	法律系の総合データベース
板・東	日経テレコン21	日本経済新聞などの日経系新聞の記事索引と企業情報のデータベース
板・東	開蔵II ビジュアル for Libraries	朝日新聞、AERA、週刊朝日などの記事検索データベース
板・東	NEEDS-FinancialQUEST	経済金融データベース
東	医中誌Web	医学文献情報データベース
板・東	CiNii	学術情報検索サービス
板・東	OED Online	オックスフォード英語大辞典オンライン版
板・東	LexisAdvance (Lexis.com)	世界各国の法令・判例・特許・法律関連文献などの法律関連データベース
板・東	ジャパンナレッジ Lib + 国史大辞典Web	日本国語大辞典、日本大百科全書、会社四季報、imidas、国史大辞典他30種類以上のコンテンツ
板・東	CNKI中国学術文献オンラインサービス	雑誌論文全文を検索できる中国雑誌データベース
板・東	18C House of Commons Parliamentary Papers	18世紀英国議会文書データベース
板・東	ProQuestCentral	19,000タイトル以上の文献情報を収録する世界最大級の学術情報全文データベース
板・東	中国学術論文データベース(CQVIP)	中国語の科学技術雑誌データベース
板・東	DragonSource	中国の書店で販売する週刊誌・月刊誌の最新雑誌データベース
板・東	JURIS Online	ドイツ連邦・ラントの現行・過去法条、各級裁判所の裁判例全文と審級関係リンク、欧州連合の法判例データ、法律雑誌の重要論文・判例評釈の要約、コメント、重要判例解説などを網羅したデータベース
板・東	D-VISION NET	ダイヤモンド社の人事・組織・企業情報のデータベースサービス
板・東	東洋経済デジタルコンテンツ・ライブラリー	東洋経済新報社発行の雑誌記事、企業データなどの企業情報
板・東	The Bible In English	英語に翻訳された聖書を、欽定訳聖書以前のものから現代の版まで網羅した画期的なデータベース
板・東	メディカル・オンライン	国内医学関連ジャーナルの文献配信サービス
板・東	ナーシングチャンネルVPN	看護介護分野の動画を視聴できるサービス
板・東	eBook Nursing Collection	EBSCO社の電子ブックコレクション。看護学分野電子図書300タイトルを閲覧可能
板・東	CINAHL with Full Text	看護とそれに関連する医療学術誌の全文を豊富に収録したデータベース
板・東	MedicalFinder	薬学、看護学、歯科学、獣医学、ヘルスケアシステム、前臨床医学などの包括的な医療情報データベース
板・東	Early English Books Online (EEBO)	1473年から1700年に英国で刊行された、あるいは英語で刊行された印刷物を収録するデータベース
板・東	Eighteenth Century Collections Online (ECCO)	18世紀に英国およびその植民地で刊行されたあらゆる印刷物と、それ以外の地域で刊行された英語印刷物を収録対象とするオンライン版アーカイブ
板・東	楠田實資料	佐藤栄作政権(在任期間:1964～1972)を支えた首席秘書官楠田實(1924～2003)が残した、未公開官邸資料。
板・東	オンライン版大平正芳関係文書	第68・69代内閣総理大臣をつとめた大平正芳(1910～1980)が残した膨大な文書群。
板・東	オンライン版矢部貞治関係文書補遺	昭和初期を代表する政治学者矢部貞治(1902-1967)の旧蔵資料。
板・東	The Japan Times Archives	慶応年間の英字新聞を収録したデータベース「幕末期のジャパンタイムズ」(収録期間:1865年～1866年6月)及び、戦前の東京で発行された英字新聞The Japan Advertiserを収録したデータベース(収録期間:1913年～1940年)。
板・東	AAS Historical Periodicals Collection	1684年から1912年までの北米の植民地、南北戦争、戦争統合期までの歴史・宗教・文学・文化・生活・風俗に関する古書史料の雑誌アーカイブ、総タイトル数8,400誌以上
板・東	Colonial women missionaries of the Committee for Women's Work 1861-1967	福音伝道会(SPG)女性労働委員会による伝道活動記録

## Ⅳ 施 設

### ① 主な校地・校舎の所在地

2020年5月1日現在

No.	校 地 ・ 校 舎	所 在 地 (住居表示)
1	学校法人大東文化学園	東京都板橋区高島平1丁目9番1号
2	大東文化大学板橋校舎	東京都板橋区高島平1丁目9番1号
3	大東文化大学東松山校舎	埼玉県東松山市岩殿560
4	大東文化大学緑山校舎	埼玉県東松山市旗立台3番1
5	大東文化大学徳丸校地(徳丸研究棟) (東洋研究所、歴史資料館事務室)	東京都板橋区徳丸2丁目19番10号
6	大東文化大学図書館書庫棟	東京都板橋区高島平1丁目18番4号
7	大東文化大学第一高等学校	東京都板橋区高島平1丁目9番1号
8	大東文化大学第一高等学校川越校地	埼玉県川越市大字萱沼字上荻野2236番1
9	大東文化大学附属青桐幼稚園	東京都板橋区高島平3丁目6番1号
10	大東文化会館	東京都板橋区徳丸2丁目4番21号
11	大東文化大学インターナショナル・ハウス	東京都板橋区高島平1丁目14番9号
12	大東文化大学菅平校地(菅平セミナーハウス)	長野県上田市菅平高原1278番1002
13	大東文化大学本宿校地(陸上競技部合宿所)	埼玉県東松山市大字西本宿字諏訪久保1753番
14	大東文化大学中里校地(ラグビー部合宿所)	埼玉県東松山市大字岩殿字中里650番4
15	大東文化大学第一徳丸校地(スクールバス駐機場)	東京都板橋区徳丸1丁目314番2
16	大東文化大学高坂校地(スクールバス発着所)	埼玉県東松山市本宿2丁目23番6
17	大東文化大学ピアトリクス・ポター™資料館	埼玉県東松山市大字岩殿字入ノ台422 (埼玉県こども動物自然公園敷地内に設置)
18	大東文化学園板橋第一分館	東京都板橋区高島平1丁目15番地6

② 土地・建物の面積〔2020年度〕

2020年5月1日現在

区 分		土 地(m <sup>2</sup> )	建 物(m <sup>2</sup> )	備 考	
大 学	校舎等	板橋校舎	21,367.00 (0.00)	43,397.69 (0.00)	
		東松山校舎	202,070.67	86,539.08	
		緑山校舎	15,939.00	3,216.44	
		計	239,376.67 (0.00)	133,153.21 (0.00)	
	運動施設	板橋校舎	0.00	0.00	
		東松山校舎	47,531.69 (2,635.10)	11,809.76 (0.00)	
		緑山校舎	13,655.00	1,078.26	
		計	61,186.69 (2,635.10)	12,888.02 (0.00)	
	その他	菅平セミナーハウス	10,151.00	1,149.04	
		大東文化会館	1,318.99	2,545.94	
		図書館書庫棟	746.00	1,437.34	
		徳丸研究棟	455.40	792.37	
		インターナショナル・ハウス	153.00	262.20	
		徳丸校地	876.03	12.35	バス駐機場運転手控室
		高坂校地	1,862.00	0.00	スクールバス発着所
		本宿校地	739.00	568.51	陸上競技部合宿所
		岩殿中里校地	853.46	1,044.57	ラグビー部合宿所・トレーニングルーム
		ピアトリクス・ポスター <sup>TM</sup> 資料館	0.00	292.38	
	計	17,154.88	8,104.70		
	板橋校舎計		21,367.00 (0.00)	43,397.69 (0.00)	
東松山校舎計		249,602.36 (2,635.10)	98,348.84 (0.00)		
緑山校舎計		29,594.00	4,294.70		
大 学 計		317,718.24 (2,635.10)	154,145.93 (0.00)		
高 校	校舎等	3,208.00	9,053.91		
	運動施設	19,310.65	417.33		
	その他	0.00	0.00		
	高 校 計	22,518.65	9,471.24		
幼 稚 園	校舎等	892.00	1,641.37		
	運動施設	880.00	0.00		
	その他	0.00	0.00		
	幼 稚 園 計	1,772.00	1,641.37		
そ の 他	鳩山用地	566.00	0.00		
	東松山市南新井用地	1,190.71	0.00		
	第一板橋用地	233.00	0.00	仮設駐輪場	
	第二板橋用地	138.00	133.62	同窓会事務室	
	板橋第一分館	198.34	274.02		
	そ の 他 計	2,326.05	407.64		
合 計		344,334.94 (2,635.10)	165,666.18 (0.00)		

(注)( )は借用土地・建物を外数で示す。

③ 機器備品の取得状況〔2019年度〕

2020年3月31日現在

区分	教育研究用備品				管理用備品			
	点数	金額(円)	年度末状況(含過年度)		点数	金額(円)	年度末状況(含過年度)	
			点数	金額(円)			点数	金額(円)
法人	-	-	-	-	1	429,462	110	33,163,293
大学	701	130,849,660	32,479	5,747,146,823	14	29,323,694	592	316,511,291
高校	713	52,982,000	2,057	206,724,424	0	0	34	15,739,201
幼稚園	2	1,096,200	566	41,942,170	0	0	12	2,968,550
合計	1,416	184,927,860	35,102	5,995,813,417	15	29,753,156	748	368,382,335

④ 大学学生用情報処理実習教室等パソコン台数〔2020年度〕

2020年5月1日現在

学生用情報処理実習教室等パソコン台数	2020年度	
	板橋校舎	東松山校舎
Macintoshパソコン	25	51
Windowsパソコン	335	733
合計	360	784
板橋、東松山校舎 合計台数	1,144	

⑤ 学園施設利用者数〔2019年度〕

大東文化会館

(単位:人)

所属 \ 月	4月	5月	6月	7月	8月	9月	10月	11月	12月	1月	2月	3月	計
学内利用者	1,890	1,820	3,627	2,470	1,733	1,459	2,417	2,100	1,830	2,294	2,888	1,039	25,567
オープンカレッジ利用者	15	1,155	1,258	906	60	67	1,195	1,024	539	476	379	56	7,130
学外利用者	60	20	20	200	240	120	120	0	75	0	0	0	855
月別合計(延べ数)	1,965	2,995	4,905	3,576	2,033	1,646	3,732	3,124	2,444	2,770	3,267	1,095	33,552

菅平セミナーハウス(宿泊)

(単位:人)

所属 \ 月	4月	5月	6月	7月	8月	9月	10月	11月	12月	1月	2月	3月	計
学生	0	37	0	0	341	244	60	0	0	0	0	0	682
校務	0	5	0	0	22	6	0	0	0	0	0	0	33
その他	3	59	1	13	273	55	28	4	16	87	75	10	624
月別合計	3	101	1	13	636	305	88	4	16	87	75	10	1,339

Mロッジ(宿泊)

(単位:人)

所属 \ 月	4月	5月	6月	7月	8月	9月	10月	11月	12月	1月	2月	3月	計
学生・生徒	3	87	249	115	409	59	11	233	105	60	333	0	1,664
教職員・招聘者	139	153	167	172	46	122	153	146	138	84	47	27	1,394
学外者	316	499	57	206	569	539	4	117	404	38	39	0	2,788
月別合計	458	739	473	493	1024	720	168	496	647	182	419	27	5,846

⑥ 校地・校舎の面積、研究室・教室数〔2020年度〕

2020年5月1日現在

区分	基準面積	専用	共用	共用する他の学校等の専用	計	収容定員一人当たりの面積	備考	
校地等	校舎敷地面積(板橋キャンパス)	-	13,217.11 m <sup>2</sup>	0 m <sup>2</sup>	0 m <sup>2</sup>	13,217.11 m <sup>2</sup>	-	収容定員合計(学部・大学院) 4,802 板橋校舎 4,802 東松山校舎 6,740 合計 11,542
	校舎敷地面積(東松山キャンパス)	-	55,553.34 m <sup>2</sup>	0 m <sup>2</sup>	0 m <sup>2</sup>	55,553.34 m <sup>2</sup>	-	
	<b>校舎敷地面積合計</b>	-	<b>68,770.45 m<sup>2</sup></b>	<b>0 m<sup>2</sup></b>	<b>0 m<sup>2</sup></b>	<b>68,770.45 m<sup>2</sup></b>	-	
	運動場用地(板橋キャンパス)	-	0.00 m <sup>2</sup>	0 m <sup>2</sup>	0 m <sup>2</sup>	0.00 m <sup>2</sup>	-	
	運動場用地(東松山キャンパス)	-	47,531.69 m <sup>2</sup>	0 m <sup>2</sup>	0 m <sup>2</sup>	47,531.69 m <sup>2</sup>	-	
	<b>運動場用地合計</b>	-	<b>47,531.69 m<sup>2</sup></b>	<b>0 m<sup>2</sup></b>	<b>0 m<sup>2</sup></b>	<b>47,531.69 m<sup>2</sup></b>	-	
	校地面積計(板橋キャンパス)	-	13,217.11 m <sup>2</sup>	0 m <sup>2</sup>	0 m <sup>2</sup>	13,217.11 m <sup>2</sup>	2.75 m <sup>2</sup>	
	校地面積計(東松山キャンパス)	-	103,085.03 m <sup>2</sup>	0 m <sup>2</sup>	0 m <sup>2</sup>	103,085.03 m <sup>2</sup>	15.29 m <sup>2</sup>	
	<b>校地面積合計</b>	<b>113,000.00 m<sup>2</sup></b>	<b>116,302.14 m<sup>2</sup></b>	<b>0 m<sup>2</sup></b>	<b>0 m<sup>2</sup></b>	<b>116,302.14 m<sup>2</sup></b>	<b>10.08 m<sup>2</sup></b>	
	その他(板橋キャンパス)	-	11,090.91 m <sup>2</sup>	0 m <sup>2</sup>	0 m <sup>2</sup>	11,090.91 m <sup>2</sup>	-	
	その他(東松山キャンパス)	-	149,152.43 m <sup>2</sup>	0 m <sup>2</sup>	0 m <sup>2</sup>	149,152.43 m <sup>2</sup>	-	
	<b>その他合計</b>	-	<b>160,243.34 m<sup>2</sup></b>	<b>0 m<sup>2</sup></b>	<b>0 m<sup>2</sup></b>	<b>160,243.34 m<sup>2</sup></b>	-	
	校舎等	校舎面積計(板橋キャンパス)	-	41,593.45 m <sup>2</sup>	0 m <sup>2</sup>	0 m <sup>2</sup>	41,593.45 m <sup>2</sup>	
校舎面積計(東松山キャンパス)		-	73,491.36 m <sup>2</sup>	0 m <sup>2</sup>	0 m <sup>2</sup>	73,491.36 m <sup>2</sup>	10.90 m <sup>2</sup>	
<b>校舎面積合計</b>		<b>55,326.00 m<sup>2</sup></b>	<b>115,084.81 m<sup>2</sup></b>	<b>0 m<sup>2</sup></b>	<b>0 m<sup>2</sup></b>	<b>115,084.81 m<sup>2</sup></b>	<b>9.97 m<sup>2</sup></b>	
学部・研究科等の名称		室数						
文学部		82						
経済学部		39						
外国語学部		49						
法学部		37						
国際関係学部		27						
経営学部		34						
スポーツ・健康科学部		64(6)	※2を参照(内 6室は、共同研究室)					
社会学部		24(1)	環境創造学部教員分(1)を含む					
法務研究科			大東文化歴史資料館教員分(2)を含む					
東洋研究所	6(2)							
書道研究所	1							
国際交流センター	2							
区分	講義室	演習室	実験実習室	※情報処理学習施設	※語学学習施設			
板橋キャンパス教室等施設	67(6) 室	12 室	27 室	8 室	3 室			
東松山キャンパス教室等施設	119 室	32 室	74(13) 室	17 室	6 室			
体育館その他の施設	体育館面積							
板橋キャンパス	1,634.26 m <sup>2</sup>							
東松山キャンパス	12,322.70 m <sup>2</sup>							
総合体育館(11443.20m <sup>2</sup> )、9号館アリーナ(879.50m <sup>2</sup> )								

(注) 本表は大学基礎データに準ずる

※2 内 共同研究室(健康科学科) 1室(助手・特任助手用9-0201)

内 共同研究室(看護学科) 5室(助教・特任助手用2-r101~r105)



⑦ 大学各教室の面積

板橋校舎(講義室)

2020年5月1日現在

館名	階	教室番号	定員	面積	設置機材等						備考	
					VHS/DVD	PC	プロジェクター	スクリーン	LAN端子	OHC		
1号館	B1階	1	1-B103	38	100.00							アンプ常設モニタTVセット
		2	1-B108	42	108.00							遠隔会議システム
	1階	3	1-0101	327	253.10	○	○	○	○	○	○	車椅子対応机1台
		4	1-0102	327	253.10	○	○	○	○	○	○	車椅子対応机1台
	2階	5	1-0201	327	253.10	○	○	○	○	○	○	
		6	1-0202	327	253.10	○	○	○	○	○	○	
	3階	7	1-0301	549	530.85	○	○	○	○	○	○	ペンタタブレット
		8	1-0401	30	33.75	○※1			○※2	○	○	※1…DVDのみ、※2…モニター
	4階	9	1-0402	30	33.75	○※1			○※2	○	○	※1…DVDのみ、※2…モニター
		10	1-0403	30	33.75	○※1			○※2	○	○	※1…DVDのみ、※2…モニター
		11	1-0404	30	33.75	○※1			○※2	○	○	※1…DVDのみ、※2…モニター
		12	1-0405	25	33.75	○※1			○※2	○	○	※1…DVDのみ、※2…モニター
		13	1-0407	54	67.50	○※1			○※2	○	○	大学院講義室兼教室 ※1…DVDのみ、※2…モニター
		14	1-0408	20	36.00	○※1			○※2	○	○	教職セミナー室 ※1…DVDのみ、※2…モニター
		15	1-0409	30	36.00	○※1			○※2	○	○	※1…DVDのみ、※2…モニター
		16	1-0410	30	36.00	○※1			○※2	○	○	※1…DVDのみ、※2…モニター
		17	1-0411	30	36.00	○※1			○※2	○	○	※1…DVDのみ、※2…モニター
		18	1-0412	30	36.00	○※1			○※2	○	○	※1…DVDのみ、※2…モニター
		19	1-0413	30	36.00	○※1			○※2	○	○	※1…DVDのみ、※2…モニター
		20	1-0414	30	36.00	○※1			○※2	○	○	※1…DVDのみ、※2…モニター
		21	1-0415	30	36.00	○※1			○※2	○	○	※1…DVDのみ、※2…モニター
		22	1-0416	20	36.00	○※1			○※2	○	○	大学院講義室兼教室 ※1…DVDのみ、※2…モニター
		23	1-0417	20	36.00	○※1			○※2	○	○	大学院講義室兼教室 ※1…DVDのみ、※2…モニター
		24	1-0418	20	36.00	○※1			○※2	○	○	大学院講義室兼教室 ※1…DVDのみ、※2…モニター
		25	1-0419	20	36.00	○※1			○※2	○	○	大学院講義室兼教室 ※1…DVDのみ、※2…モニター
		26	1-0420	54	72.00	○※1			○※2	○	○	大学院講義室兼教室 ※1…DVDのみ、※2…モニター
	7階	27	1-0703	20	108.00	○※1			○※2	○	○	音楽教室 ※1…DVDのみ、※2…モニター

## 板橋校舎(講義室)

館名	階	教室番号	定員	面積	設置機材等						備考		
					VHS/DVD	PC	プロジェクター	スクリーン	LAN端子	OHC			
3号館	1階	28	3-0101	132	163.03	○		○	○	○	○	法廷教室	
		29	3-0103	108	65.98	○		○	○	○	○		
		30	3-0104		65.98							※3-0103と連結	
		31	3-0105	81	99.69	○		○	○	○	○		
		32	3-0106	108	65.98	○		○	○	○	○		
		33	3-0107		66.21							※3-0106と連結	
		34	3-0108	60	66.21			○	○	○	○		
		35	3-0109	60	64.55	○		○	○	○	○		
		36	3-0110	60	64.55	VHSのみ ○		○	○	○	○		
		37	3-0111	150	145.90	○		○	○	○	○		
		38	3-0112	60	64.55	○		○	○	○	○		
		39	3-0113	90	98.26	VHSのみ ○		○	○	○	○		
		40	3-0114	150	145.90	VHSのみ ○		○	○	○	○		
		41	3-0115	60	64.55	○		○	○	○	○		
	2階	42	3-0201	60	66.21	VHSのみ ○		○	○	○	○		
		43	3-0202	60	64.55	VHSのみ ○		○	○	○	○		
		44	3-0203	60	65.98	○		○	○	○	○		
		45	3-0204	108	131.96	○		○	○	○	○		
		46	3-0205	60	67.42	○		○	○	○	○		
		47	3-0206	117	65.98	VHSのみ ○		○	○	○	○		
		48	3-0207		66.21							※3-0206と連結	
		49	3-0208	60	66.21	○		○	○	○	○		
		50	3-0209	60	64.55			○	○	○	○		
		51	3-0210	60	64.55	○		○	○	○	○		
		52	3-0211	90	106.06	○		○	○	○	○		
		53	3-0212	60	64.55	○		○	○	○	○		
		54	3-0213	60	65.98			○	○	○	○		
		55	3-0214	90	106.06	○		○	○	○	○		
		56	3-0215	60	64.55	○		○	○	○	○		
		3階	57	3-0306	27	67.42	○		○	○	○	○	
			58	3-0307	81	132.19	○		○	○	○	○	
59	3-0320		27	65.98	○		○	○	○	○			
60	3-0321		60	106.06	○		○	○	○	○			
61	3-0322		27	64.55	○		○	○	○	○			
合計			4,866	5,407.86									

大東文化会館(講義室)

館名	階		教室番号	定員	面積	設置機材等					備考
						VHS/DVD	PC	プロジェクター	スクリーン	LAN 端子	
大東文化会館	4階	1	K-0301	36	98.00	○		○	○	○	
		2	K-0302	48	87.00	○		○	○	○	
	5階	3	K-0401	18	43.00	○		○	○	○	
		4	K-0402	18	43.00	○				○	
		5	K-0403	18	46.00	○				○	
		6	K-0404	45	68.00	○		○	○	○	
合計				183	385.00						

板橋校舎(演習室)

館名	階		教室番号	定員	面積	設置機材等					備考
						VHS/DVD	PC	プロジェクター	スクリーン	LAN 端子	
1号館	5階	1	1-0501	14	24.80					○	
		2	1-0502	14	24.80					○	
		3	1-0503	14	24.80					○	
		4	1-0504	14	24.80					○	
		5	1-0505	15	24.80					○	
		6	1-0508	30	54.00					○	
		7	1-0509	14	27.00					○	
		8	1-0510	14	27.00					○	
		9	1-0511	14	27.00					○	
		10	1-0512	14	27.00					○	
		11	1-0513	14	27.00					○	
3号館	1階	12	3-0102		33.71						
合計				171	346.71						

## 板橋校舎(自習室)

館名	階	教室番号	定員	面積	設置機材等					備考	
					VHS/DVD	PC	プロジェクター	スクリーン	LAN端子		
1号館	5階	1	1-0515	8	27.00					○	法務院生研究研修室1
		2	1-0516	4	27.00					○	法務院生資料情報検索室
		3	1-0517	8	27.00					○	法務院生研究研修室2
	6階	4	1-0601	20	45.50					○※	院生研究室(英文学)
		5	1-0602	26	84.90					○※	院生研究室(書道学)
		6	1-0604	35	77.12					○※	院生研究室(経済学)
		7	1-0605	19	50.22					○※	院生研究室(中国学)
		8	1-0606	25	65.44					○※	院生研究室(日本文学)
		9	1-0607	27	69.83					○※	院生研究室(法学D)
		10	1-0608	34	76.59					○※	院生研究室(法学M)
		11	1-0609	39	117.82					○※	院生研究室(外国語学)
		12	1-0610	45	117.57					○※	院生研究室(経営学)
2号館	3階	13	2-0309	24	39.80						教育学科研究スペース
		14	2-0321	16	50.20						法学研修室
	4階	15	2-0422	36	79.95						日本文学科研究スペース
		16	2-0423	24	50.70						中国文学科研究スペース
	5階	17	2-0520	24	56.00						経済学部研究スペース
	6階	18	2-0623	18	31.35		○			○	日本語学科研究スペース
		19	2-0624	36	46.70		○			○	英語学科研究スペース
		20	2-0625	18	37.15		○			○	中国語学科研究スペース
	7階	21	2-0701	48	51.15						法律学科研究スペース
		22	2-0703	36	56.76						政治学科研究スペース
23		2-0708	24	40.98						英米文学科研究資料室	
3号館	3階	24	3-0319	18	32.40						書道学科研究スペース
	4階	25	3-0424	24	44.66					○	経営学部研究スペース①
		26	3-0425	24	44.66					○	経営学部研究スペース②
	5階	27	3-0501	30	64.26		○			○※	社会学部PCラウンジ
		28	3-0516	24	44.64		○	○	○	○※	社会調査室
合計			714	1,557.35							

「○※」は無線LAN

## 板橋校舎(実習室)

館名	階	教室番号	定員	面積	設置機材等					備考	
					VHS/DVD	PC	プロジェクター	スクリーン	LAN 端子		
1号館	B1階	1	1-B113	0	36.00						地学実験室
		2	1-0302	20	33.75	○	○	○	○	○	実習室(情報)
		3	1-0303	44	67.50	○	○	○	○	○	実習室(情報)
		4	1-0304	40	67.50	○	○	○	○	○	実習室(情報)
		5	1-0306	26	67.50	○	○	○	○	○	実習室(CALL)
	3階	6	1-0307	46	72.00	○	○	○	○	○	実習室(情報)
		7	1-0308	22	36.00	○	○	○	○	○	実習室(情報)
		8	1-0309	22	40.00	○	○	○	○	○	実習室(情報)
		9	1-0311	18	36.00	○	○	○	○	○	実習室(情報)
		10	1-0312	40	108.00	○	○	○	○	○	実習室(情報)
		11	1-0313	36	72.00	○	○	○	○	○	実習室(CALL)
		12	1-0314	36	72.00	○	○	○	○	○	実習室(CALL)
	5階	13	1-0507	15	85.50					○	文化財保存修復室
		14	1-0518	45	81.00					○※	パソコン室
	7階	15	1-0701	20	101.25					○※	プレイルーム保育実習室
		16	1-0706	22	114.20						ピアノ練習室(1)
		17	1-0707		14.40						ピアノ練習室(2)
		18	1-0708		15.40						ピアノ練習室(3)
2号館	B1階	19	2-B101	20	44.31					○	心理学実験室
		20	2-B104	30	88.52				○	○※	多目的実習室
	5階	21	2-0515	18	66.77			○	○	○	通訳演習室
		22	2-0521	21	79.95		○	○	○	○	パソコンルーム
3号館	3階	23	3-0305	81	131.96	○		○	○	○	書道教室
	4階	24	3-0408	72	121.65	○				○	経営学部ビジネスゲームルーム
		25	3-0511	19	44.64		○			○※	社会学部ワークスペースⅠ
	5階	26	3-0514	8	22.32		○			○※	社会学部ワークスペースⅡ
		27	3-0515	8	22.32		○			○※	社会学部ワークスペースⅢ
合計			729	1,742.44							

「○※」は無線LAN

東松山校舎(講義室)

館名	階		教室番号	定員	面積	設置機材等						機・椅子 移動式	備考
						BD/DVD	PC	プロジェクター	スクリーン	LAN 端子	無線 LAN		
1号館	1階	1	1-0101	407	364.00	○	○	○	○	○			車椅子対応机1台
		2	1-0102	407	364.00	○	○	○	○	○			車椅子対応机1台
		3	1-0103	407	364.00	○	○	○	○	○			車椅子対応机1台
		4	1-0104	407	364.00	○	○	○	○	○			車椅子対応机1台
2号館	B1階	5	2-B102	54	60.83	○	○	Etv		○	○	○	車椅子対応机1台
		6	2-B103	54	60.83	○	○	Etv		○	○	○	車椅子対応机1台
		7	2-B104	54	60.83	○	○	Etv		○	○	○	車椅子対応机1台
		8	2-B105	54	60.83	○	○	Etv		○	○	○	車椅子対応机1台
		9	2-B107	200	249.46	○	○	Etv		○	○	○	車椅子対応机1台
	1階	10	2-0101	30	58.73	○	○	移Etv		○	○	○	車椅子対応机1台
		11	2-0109	81	91.24	○	○	Etv		○	○	○	車椅子対応机1台
		12	2-0110	81	91.24	○	○	Etv		○	○	○	車椅子対応机1台
		13	2-0111	81	91.24	○	○	Etv		○	○	○	車椅子対応机1台
		14	2-0112	81	91.24	○	○	Etv		○	○	○	車椅子対応机1台
		15	2-0113	108	124.02	○	○	Etv		○	○	○	車椅子対応机1台
		16	2-0114	200	249.46	○	○	Etv		○	○	○	車椅子対応机1台
	2階	17	2-0205	81	91.24	○	○	Etv		○	○	○	車椅子対応机1台
		18	2-0206	81	91.24	○	○	Etv		○	○	○	車椅子対応机1台
		19	2-0207	81	91.24	○	○	Etv		○	○	○	車椅子対応机1台
		20	2-0208	81	91.24	○	○	Etv		○	○	○	車椅子対応机1台
21		2-0209	108	124.02	○	○	Etv		○	○	○	車椅子対応机1台	
22		2-0210	200	249.46	○	○	Etv		○	○	○	車椅子対応机1台	
3階	23	2-0309	200	249.46	○	○	Etv		○	○	○	車椅子対応机1台	
3号館	2階	24	3-0201	247	287.63	○	○	○	○	○	○		階段(障害者対応済)
		25	3-0202	247	287.62	○	○	○	○	○	○		階段(障害者対応済)
4号館	B1階	26	4-B101	110	121.32	○	○	Etv		○	○	○	
		27	4-B102	110	120.96	○	○	Etv		○	○	○	
		28	4-B103	74	90.72	○	○	Etv		○	○	○	
	1階	29	4-0101	110	121.32	○	○	Etv		○	○	○	
		30	4-0102	110	120.96	○	○	Etv		○	○	○	
	2階	31	4-0103	74	90.72	○	○	Etv		○	○	○	
		32	4-0202	110	120.96	○	○	Etv		○	○	○	
33		4-0203	74	90.72	○	○	Etv		○	○	○		
6号館		34	601	409	401.95	○	○	○	○	○			
		35	611	150	171.04	○	○	○	○	○			
		36	612	150	171.04	○	○	○	○	○			
		37	621	150	171.04	○	○	○	○	○			
		38	622	150	171.04	○	○	○	○	○			
		39	631	150	171.04	○	○	Etv	○	○			
		40	632	150	171.04	○	○	○	○	○			
		41	641	150	171.04	○	○	○	○	○			
		42	642	150	171.04	○	○	○	○	○			
7号館	B1階	43	7041	40	106.61	○		○	○				音楽教室
	1階	44	7141	70	84.90				○			○	
		45	7142	70	81.63				○			○	
		46	7143	70	81.63	○	○	○	○	○		○	
		47	7144	70	84.99	○	○	○	○	○		○	
	2階	48	7221	70	84.99	○	○	○	○	○			
		49	7222	70	81.63	○	○	○	○	○			
		50	7223	70	81.63	○	○	○	○	○			
		51	7224	70	84.90	○	○	○	○	○			
	3階	52	7311	70	84.99	○	○	○	○	○			
		53	7312	70	81.63	○	○	○	○	○			
54		7313	70	81.63	○	○	○	○	○				
4階	55	7314	70	84.90	○	○	○	○	○				
	56	7411	170	166.62	○	○	Etv		○		○		
	57	7412	170	166.53	○	○	Etv		○		○		

館名	階	教室番号	定員	面積	設置機材等						机・椅子 移動式	備考	
					BD/DVD	PC	プロジェクター	スクリーン	LAN 端子	無線 LAN			
8号館	B1階	58	8041	72	84.90	○	○	Etv		○			
		59	8042	72	81.63	○	○	Etv		○			
		60	8043	72	81.63	○	○	Etv		○			
		61	8044	72	84.99	○	○	Etv		○			
	1階	62	8121	70	84.99	○	○	○	○	○			
		63	8122	70	81.63	○	○	○	○	○			
		64	8123	70	81.63	○	○	○	○	○			
		65	8124	70	84.90	○	○	○	○	○			
		66	8135	15	40.81						○	アジア地域研究科	
		67	8136	15	40.82						○	TAルーム	
		68	8137	40	84.99						○		
		69	8141	70	84.90	○	○	○	○	○			
		70	8142	70	81.63	○	○	○	○	○			
		71	8143	70	81.63	○	○	○	○	○			
		72	8144	70	84.99	○	○	○	○	○			
	2階	73	8211	70	84.99	○	○	Etv	○	○			
		74	8212	70	81.63	○	○	Etv	○	○			
		75	8213	70	81.63	○	○	Etv	○	○			
		76	8214	70	84.90	○	○	Etv	○	○			
		77	8237	70	84.99	○	○	Etv		○			
		78	8241	70	84.90	○	○	Etv		○			
		79	8242	70	81.63	○	○	Etv		○			
		80	8243	70	81.63	○	○	Etv		○			
	3階	81	8244	70	84.99	○	○	Etv		○			
		82	8311	70	84.99	○	○	Etv	○	○			
		83	8312	70	81.63	○	○	Etv	○	○			
		84	8313	70	81.63	○	○	Etv	○	○			
		85	8314	70	84.90	○	○	Etv	○	○			
86		8321	162	166.62	○	○	○	○	○		視聴覚教室		
87		8322	70	84.90	○	○	○	○	○				
88		8331	70	84.90	○	○	Etv		○				
89		8332	70	81.63	○	○	Etv		○				
90		8333	70	81.63	○	○	Etv		○				
4階	91	8334	70	84.99	○	○	Etv		○				
	92	8341	162	166.53	○	○	○Etv	○	○		○		
	93	8411	70	84.99	○	○	○	○	○				
	94	8412	70	81.63	○	○	○	○	○				
	95	8413	66	81.63	○	○	○	○	○				
	96	8414	66	84.90	○	○	○	○	○				
5階	97	8511	170	166.62	○	○	Etv		○		○		
	98	8512	170	166.53	○	○	Etv		○		○		
10号館	3階	99	10-0304	20	45.21	○		○	○	○		○	講義室
		100	10-0305	20	45.21	○		○	○	○		○	講義室
		101	10-0306	20	45.21	○		○	○	○		○	講義室
11号館	1階	102	11-0101	264	270.00	○	○	○	○	○			車椅子対応机1台
		103	11-0102	264	270.00	○	○	○	○	○			車椅子対応机1台
		104	11-0103	108	148.50	○	○	○	○	○		○	
		105	11-0104	108	148.50	○	○	○	○	○		○	
	2階	106	11-0201	272	270.00	○	○	○	○	○			
		107	11-0202	272	270.00	○	○	○	○	○			
		108	11-0203	105	148.50	○	○	○	○	○		○	
		109	11-0204	84	99.00							○	
		110	11-0206	60	73.10					○		○	
	3階	111	11-0301	60	74.25							○	
		112	11-0302	60	74.25							○	
		113	11-0303	84	99.00							○	
		114	11-0304	60	74.25							○	
		115	11-0305	60	74.25							○	
	総合体育館	4階	116	第1講義	54	62.64	○	○	移Etv				
117			第2講義	54	127.46	○	○	○	○			○	雨天時使用(実技)
118			第3講義	63	76.48	○	○	移Etv					雨天時使用(実技)
119			第4講義	54	62.64	○	○	移Etv					雨天時使用(実技)
合計			12,893	14,622.72									

東松山校舎(演習室)

館名	階		教室番号	定員	面積	設置機材等						机・椅子 移動式	備考	
						BD/DVD	PC	プロジェクター	スクリーン	LAN 端子	無線 LAN			
2号館	B1階	1	2-B106	36	63.19	○	○	Etv		○		○	全学部対象 アクティブラーニング	
4号館	2階	2	4-0208	48	104.53	○	○	○		○		○	全学部対象 アクティブラーニング	
5号館	3階	3	5-0309	30	48.55	○	○	移Etv		○		○		
		4	5-0312	55	82.94	○	○	移Etv		○		○		
		5	5-0313	45	68.50	○	○	移Etv		○		○		
		6	5-0314	45	70.63	○	○	移Etv		○		○		
8号館	1階	7	8131	24	42.45							○	アジア地域研究科	
		8	8132	24	42.45							○	アジア地域研究科	
	2階	9	8221	30	44.17	○	○	移Etv					○	
		10	8222	30	40.82	○	○	移Etv					○	
		11	8223	30	40.82	○	○	移Etv					○	
		12	8224	30	40.82	○	○	移Etv					○	
		13	8225	30	40.82	○	○	移Etv					○	
		14	8226	30	40.82	○	○	移Etv					○	
		15	8227	30	40.82	○	○	移Etv					○	
		16	8228	30	44.08	○	○	移Etv					○	
		17	8231	30	44.17					○			○	
		18	8232	30	40.82					○			○	
		19	8233	30	40.82					○			○	
		20	8234	30	40.82					○			○	
21	8235	30	40.82					○			○			
22	8236	30	40.82					○			○			
	3階	23	8342	72	166.62	○	○	○		○		○	全学部対象 アクティブラーニング	
9号館	1階	24	9101	24	42.92	○		Etv	○	○		○	スポーツ科学演習室	
		25	9102	24	42.92			Etv	○	○		○	スポーツ科学演習室	
	4階	26	9401	54	70.03	○	○	○	○	○		○	看護学科 精神看護学	
		27	9402		94.54								看護学科 母性小児看護学	
		28	9404		139.98								看護学科 シミュレーション室	
		29	9405		123.28								看護学科 基礎看護学	
		30	9406		126.89								看護学科 成人老年看護学	
		31	9407		153.57								看護学科 在宅地域公衆衛生看護学	
32	9408		46.43								看護学科 在宅地域公衆衛生看護学			
合計			901	2,111.86	Etvは液晶ディスプレイ									

東松山校舎(院研究・自習室)

館名	階		教室番号	定員	面積	設置機材等						机・椅子 移動式	備考
						DVD/VHS	PC	プロジェクター	スクリーン	LAN 端子	無線 LAN		
4号館	1階	1	4-0104	18	86.06							○	法学研究所自習室
7号館	B1階	2	7021	40	120.66							○	社会学部 PCラウンジ
8号館	1階	3	8133	24	40.81							○	社会学部 自習室 ワークスペースⅠ
	1階	4	8134	24	40.82							○	社会学部 自習室 ワークスペースⅡ
	3階	5	8321-2	6	49.23	○	○	-	-	○		○	自習室(語学)
第2研究棟	1階	6	院生研究室1	15	46.90					○		○	アジア地域研究科
	1階	7	院生研究室2	15	49.08					○		○	アジア地域研究科
	1階	8	院生研究スペース	15	46.89							○	アジア地域研究科
10号館		9	院生研究室	36	114.35							○	スポーツ・健康科学研究科
合計				193	594.80								



東松山校舎(実習室)

館名	階		教室番号	定員	面積	設置機材等						机・椅子 移動式	備考
						BD/DVD	PC	プロジェクター	スクリーン	LAN 端子	無線 LAN		
2号館	B1階	1	2-B101	42	182.49	○	○	Etv		○	○	○	家庭科小児栄養実習室
		1階	2	2-0103	36	98.82					○	○	○
	3		2-0104	16	74.51					○	○	○	工芸教室
	4		2-0106	18	56.47					○	○	○	陶芸教室
	5		2-0107	10	58.30					○	○	○	ろくろ教室
	6		2-0108	0	28.36								窯小屋
	2階	7	2-0201	80	159.45	○	○	○Etv	○	○	○	○	書道教室
		8	2-0202	56	113.02	○	○	Etv		○	○	○	書道教室
		9	2-0203	56	113.02	○	○	Etv		○	○	○	書道教室
		10	2-0204	56	114.85	○	○	Etv		○	○	○	書道教室
	3階	11	2-0301	80	159.45	○	○	○Etv	○	○	○	○	書道教室
		12	2-0304	56	114.54	○	○	Etv		○	○	○	書道教室
7号館	B1階	13	7042	16	167.32							○	ピアノ練習室
	1階	14	7121	32	86.49	○	○	○	○	○	○	○	パソコン教室
		15	7122	32	86.49	○	○	○	○	○	○	○	パソコン教室
	2階	16	7231	44	84.90	○	○	○	○	○	○	○	パソコン教室
		17	7232	44	81.63	○	○	○	○	○	○	○	パソコン教室
		18	7233	44	81.63	○	○	○	○	○	○	○	パソコン教室
		19	7234	44	84.99	○	○	○	○	○	○	○	パソコン教室
		20	7241	64	124.89	○	○	○	○	○	○	○	パソコン教室
		21	7243	22	41.64	○	○	○	○	○	○	○	パソコン教室
		22	7244	64	124.98	○	○	○	○	○	○	○	パソコン教室
	3階	23	7321	44	84.99	○	○	○	○	○	○	○	パソコン教室
		24	7322	44	81.63	○	○	○	○	○	○	○	パソコン教室
		25	7323	44	81.63	○	○	○	○	○	○	○	パソコン教室
		26	7324	22	42.45	○	○	○	○	○	○	○	パソコン教室
		27	7325	22	42.45	○	○	○	○	○	○	○	パソコン教室
		28	7331	44	84.90	○	○	○	○	○	○	○	パソコン教室
			29	7332	44	81.63	○	○	○	○	○	○	パソコン教室
		30	7333	44	81.63	○	○	○	○	○	○	パソコン開放教室	
8号館	4階	31	8421	36	84.99	○	○	○	○	○	○	○	CALL教室
		32	8422	48	122.45	○	○	○	○	○	○	○	CALL教室
		33	8423	46	125.80	○	○	○	○	○	○	○	CALL教室
		34	8431	48	125.80	○	○	○	○	○	○	○	CALL教室
		35	8432	46	122.45	○	○	○	○	○	○	○	CALL教室
		36	8433	36	84.99	○	○	○	○	○	○	○	CALL教室
9号館	1階	37	9103	18	69.73					○		○	スポーツ科学実験室
		38	9104	18	67.86					○		○	スポーツ科学実験室
		39	9105	18	63.45					○		○	スポーツ科学実験室
	2階	40	9201	120	248.50	○	○	Etv	○	○		○	健康科学実習室
		41	9202	120	250.32	○	○	Etv	○	○		○	健康科学実習室
	3階	42	9301	120	248.50	○	○	Etv	○	○		○	健康科学実習室
		43	9302	120	245.22	○	○	Etv	○	○		○	健康科学実習室
		44	9303	20	206.92							○	区分研究室
10号館	1階	45	10-0101	64	141.59	○	○	Etv		○			化学実習室
		46	10-0104	56	141.95	○	○	Etv		○			地学・物理実習室
		47	10-0106	56	147.48	○	○	Etv		○			生物学実習室
	2階	48	10-0209	20	90.43								スポーツ医学実験室
		49	10-0210	20	90.81								スポーツ動作解析室
	3階	50	10-0301	20	45.96								スポーツ心理学実験室
		51	10-0302	20	45.21								健康運動行動実験室
		52	10-0303	20	90.43								健康生理学受験室
	4階	53	10-0401	20	46.14								予防医学研究室
		54	10-0402	20	45.22								健康情報研究室
		55	10-0403	20	45.22								低温実験室
		56	10-0404	20	21.17								健康情報予防医学研究室
		57	10-0405	20	24.04								形態実験室
58		10-0406	20	90.43								中央実験室	
59		10-0407	20	46.30								動物飼育室	
		60	10-0408	20	24.07							細胞培養室	
		61	10-0409	20	21.14							遺伝子操作室	
合計				2,490	6,044.12	Etvは液晶ディスプレイ※9201、9202、9301、9302は液晶テレビ設置							

東松山校舎(室内実技実習室)

館名	階	教室番号	定員	面積	設置機材等						机・椅子 移動式	備考
					BD/DVD	PC	プロジェクター	スクリーン	LAN 端子	無線 LAN		
総合体育館	1階	1		648.87								室内実技
		2		447.26								室内実技
		3		381.60								室内実技
		4		381.60								室内実技
		5		447.26								室内実技
		6		330.06								室内実技
	2階	7		389.03								室内実技
		8		951.83								室内実技
		9		951.83								(1903.66)
	3階	10		518.05								室内実技
9号館	1階	11		41.84								スポーツ科学実験室
		12		688.90								スポーツ科学実験室
		13		122.43								スポーツ科学実験室
合計					6,300.56							

# V 財 務

## 1. 資金収支計算書〔2017～2019年度〕

科 目	年 度		2017年度		2018年度		2019年度	
	決 算 額 (千円)	構 成 比 (%)	決 算 額 (千円)	構 成 比 (%)	決 算 額 (千円)	構 成 比 (%)	決 算 額 (千円)	構 成 比 (%)
収入								
学生生徒等納付金収入	12,483,714	33.2	12,711,256	34.3	12,561,542	36.9		
手数料収入	507,591	1.4	489,109	1.3	478,192	1.4		
寄付金収入	15,623	0.0	17,435	0.0	22,794	0.1		
補助金収入	1,416,318	3.8	1,486,766	4.0	1,705,336	5.0		
資産売却収入	1,182,789	3.1	53,526	0.1	200,516	0.6		
付随事業・収益事業収入	191,918	0.5	189,021	0.5	199,298	0.6		
受取利息・配当金収入	503,699	1.3	461,581	1.2	383,835	1.1		
雑収入	676,754	1.8	647,310	1.7	833,899	2.5		
借入金等収入	0	0.0	0	0.0	0	0.0		
前受金収入	4,167,562	11.1	4,091,512	11.0	3,904,747	11.5		
その他の収入	6,180,645	16.4	8,098,386	21.8	6,389,528	18.8		
資金収入調整勘定	△ 4,839,797	△ 12.9	△ 4,763,718	△ 12.8	△ 5,021,190	△ 14.8		
前年度繰越支払資金	15,108,240	40.2	13,607,535	36.7	12,371,848	36.4		
収入の部合計	37,595,055	100.0	37,089,719	100.0	34,030,343	100.0		
支出								
人件費支出	9,686,141	25.8	9,855,059	26.6	10,315,078	30.3		
教育研究経費支出	3,224,682	8.6	3,361,202	9.1	3,231,319	9.5		
管理経費支出	774,105	2.1	801,707	2.2	818,316	2.4		
借入金等利息支出	4,759	0.0	3,068	0.0	1,944	0.0		
借入金等返済支出	192,670	0.5	192,220	0.5	111,360	0.3		
施設関係係支支出	896,599	2.4	1,607,640	4.3	598,478	1.8		
設備関係係支支出	543,995	1.4	509,517	1.4	354,325	1.0		
資産運用支支出	8,300,929	22.1	7,594,235	20.5	6,132,130	18.0		
その他の支支出	2,006,844	5.3	2,326,135	6.3	2,268,653	6.7		
資金支出調整勘定	△ 1,643,204	△ 4.4	△ 1,532,913	△ 4.1	△ 1,741,676	△ 5.1		
翌年度繰越支払資金	13,607,535	36.2	12,371,848	33.4	11,940,415	35.1		
支出の部合計	37,595,055	100.0	37,089,719	100.0	34,030,343	100.0		

(注) 端数処理により比率の合計値が100%にならない場合があります。

## 2. 事業活動収支計算書

### ① 事業活動収支計算書の推移（学園全体）

科目	年度		2017年度決算		2018年度決算		2019年度決算		対前年度比 (%)	対前年度比 (%)
	金額(千円)	対前年度比 (%)	金額(千円)	対前年度比 (%)	金額(千円)	対前年度比 (%)	金額(千円)	対前年度比 (%)		
事業活動収入の部	学生生徒等納付金	12,483,714	△ 1.0	12,711,256	79.1	1.8	12,561,542	77.8	△ 1.2	
	手数料	507,591	3.2	489,109	3.0	△ 3.6	478,192	3.0	△ 2.2	
	寄付金	17,798	0.1	20,071	0.1	△ 12.8	14,624	0.1	△ 27.1	
	経常費等補助金	1,416,318	9.0	1,486,766	9.3	5.0	1,685,332	10.4	13.4	
	付随事業収入	191,918	1.2	189,021	1.2	△ 1.5	199,298	1.2	5.4	
	雑収入	678,046	4.3	647,770	4.0	△ 4.5	825,920	5.1	27.5	
	教育活動収入計	15,295,384	96.8	15,543,993	96.7	1.6	15,764,908	97.6	1.4	
	事業活動支出の部	人件費	9,619,978	60.9	9,807,381	61.0	1.9	10,242,917	63.4	4.4
		教育研究経費	5,029,522	31.8	5,243,626	32.6	4.3	4,971,864	30.8	△ 5.2
		管理経費	889,528	5.6	927,973	5.8	4.3	946,622	5.9	2.0
徴収不能額等		1,800	0.0	200	0.0	△ 88.9	0	0.0	△ 100.0	
教育活動支出計		15,540,828	98.4	15,979,180	99.4	2.8	16,161,402	100.1	1.1	
教育活動収支差額		△ 245,445	△ 1.6	△ 435,187	△ 2.7	77.3	△ 396,495	△ 2.5	△ 8.9	
事業活動外収入の部		受取利息・配当金	503,699	3.2	461,581	2.9	△ 8.4	383,835	2.4	△ 16.8
		その他の教育活動外収入	0	0.0	65,715	0.4	-	0	0.0	△ 100.0
		教育活動外収入計	503,699	3.2	527,296	3.3	4.7	383,835	2.4	△ 27.2
		事業活動外支出の部	借入金等利息	4,759	0.0	3,068	0.0	△ 35.5	1,944	0.0
	その他の教育活動外支出		78,600	0.5	798,800	5.0	△ 100.0	41,784	0.3	0.0
	教育活動外支出計		83,359	0.5	798,800	5.0	△ 96.3	43,729	0.3	1325.4
教育活動外収支差額	420,340	2.7	△ 25.5	△ 25.5	24.7	340,106	2.1	△ 35.1		
経常収支差額	174,896	1.1	89,041	0.6	△ 49.1	△ 56,389	△ 0.3	△ 163.3		
特別収支	資産売却差額	6,685	8.4	98	0.1	△ 98.5	636	0.4	549.2	
	その他の特別収入	12,790	33.2	11,464	33.2	△ 10.4	51,385	34.2	348.2	
	特別収入計	19,475	23.5	11,562	23.5	△ 40.6	52,021	34.9	349.9	
	資産処分差額	91,968	174.1	77,711	174.1	△ 15.5	11,691	0.8	△ 85.0	
	その他の特別支出	0	-	0	-	-	0	-	-	
	特別支出計	91,968	174.1	77,711	174.1	△ 15.5	11,691	0.8	△ 85.0	
特別収支差額	△ 72,493	△ 307.8	△ 66,149	△ 307.8	△ 8.8	40,330	△ 161.0	△ 161.0		
[予備費]	0	-	0	-	-	0	-	-		
基本金組入前当年度収支差額	102,403	36.4	22,892	36.4	△ 77.6	△ 16,059	△ 170.2	△ 170.2		
基本金組入額合計	△ 1,291,938	106.4	△ 1,801,468	106.4	39.4	△ 1,020,267	△ 43.4	△ 43.4		
当年度繰越収支差額	△ 1,189,535	115.9	△ 1,778,576	115.9	49.5	△ 1,036,326	△ 41.7	△ 41.7		
前年度繰越収支差額	△ 4,567,992	10.8	△ 5,739,662	10.8	25.6	△ 7,518,171	31.0	31.0		
基本金繰越収支差額	17,866	△ 83.1	67	△ 83.1	△ 99.6	0	△ 100.0	△ 100.0		
翌年度繰越収支差額	△ 5,739,662	25.6	△ 7,518,171	25.6	31.0	△ 8,554,497	13.8	13.8		
(参考)										
事業活動収入計	15,818,558		16,082,851			16,200,763				
事業活動支出計	15,716,155		16,059,959			16,216,822				

② 事業活動収支計算書の推移 (大学)

科 目	年 度	2017年度決算		2018年度決算		2019年度決算				
		金額(千円)	経費収入比 (%)	金額(千円)	経費収入比 (%)	金額(千円)	経費収入比 (%)			
教育活動収支	事業活動収入の部	学生生徒等納付金	11,769,380	82.1	11,990,646	82.1	11,826,985	80.1	1.9	△ 1.4
		手数料	419,553	2.9	473,717	3.2	461,664	3.1	12.9	△ 2.5
		寄付金	13,113	0.1	15,289	0.1	9,993	0.1	16.6	△ 34.6
		経常費等補助金	975,677	6.8	1,030,417	7.1	1,214,753	8.2	5.6	△ 17.9
		付随事業収入	155,790	1.1	149,863	1.0	162,375	1.1	△ 3.8	8.3
		雑収入	562,855	3.9	548,036	3.8	779,387	5.3	△ 2.6	42.2
		教育活動収入計	13,896,368	97.0	14,207,969	97.3	14,455,157	97.9	2.2	1.7
		人件費	8,388,650	58.5	8,655,373	59.3	9,150,350	61.9	3.2	5.7
		教育研究経費	4,732,220	33.0	4,924,634	33.7	4,661,282	31.6	4.1	△ 5.3
		管理経費	615,470	4.3	692,954	4.7	723,775	4.9	12.6	4.4
教育活動外収支	事業活動支出の部	徴収不能額等	1,800	0.0	200	0.0	0	0.0	△ 88.9	△ 100.0
		教育活動支出計	13,738,140	95.9	14,273,161	97.8	14,535,406	98.4	3.9	1.8
		教育活動収支差額	158,228	1.1	△ 65,192	△ 0.4	△ 80,249	△ 0.5	△ 141.2	23.1
		受取利息・配当金	433,199	3.0	389,426	2.7	316,228	2.1	△ 10.1	△ 18.8
		その他の教育活動外収入	0	0.0	0	0.0	0	0.0	0.0	0.0
		教育活動外収入計	433,199	3.0	389,426	2.7	316,228	2.1	△ 10.1	△ 18.8
		借入金等利息	4,759	0.0	3,068	0.0	1,944	0.0	△ 35.5	△ 36.6
		その他の教育活動外支出	0	0.0	0	0.0	0	0.0	0.0	0.0
		教育活動外支出計	4,759	0.0	3,068	0.0	1,944	0.0	△ 35.5	△ 36.6
		教育活動外収支差額	428,440	3.0	386,358	2.6	314,283	2.1	△ 9.8	△ 18.7
特別収支	事業活動収入の部	経常収支差額	586,668	4.1	321,166	2.2	234,034	1.6	△ 45.3	△ 27.1
		資産売却差額	20	0.0	0	0.0	0	0.0	△ 100.0	0.0
		その他の特別収入	10,823	0.0	9,495	0.0	50,302	0.3	△ 12.3	429.8
		特別収入計	10,843	0.0	9,495	0.0	50,302	0.3	△ 12.4	429.8
		資産処分差額	31,236	0.2	76,022	0.5	7,364	0.0	143.4	△ 90.3
		その他の特別支出	0	0.0	0	0.0	0	0.0	0.0	0.0
		特別支出計	31,236	0.2	76,022	0.5	7,364	0.0	143.4	△ 90.3
		特別収支差額	△ 20,392	△ 0.1	△ 66,527	△ 0.4	42,938	0.3	226.2	△ 164.5
		[予備費]	0	0.0	0	0.0	0	0.0	0.0	0.0
		基本金組入前当年度収支差額	566,275	4.1	254,639	1.8	276,972	1.9	△ 55.0	8.8
当 前 年 度	事業活動収入の部	基 本 金 組 入 額 合 計	△ 724,690	5.2	△ 1,792,091	12.5	△ 868,636	6.1	147.3	△ 51.5
		収 入 差 額	△ 158,415	1.1	△ 1,537,452	10.8	△ 591,664	4.1	870.5	△ 61.5
		収 入 差 額	11,651,896	84.6	11,493,481	81.1	9,956,029	68.0	△ 1.4	△ 13.4
		収 入 差 額	11,493,481	83.5	9,956,029	73.2	9,364,365	68.6	△ 13.4	△ 5.9
事 業 活 動 収 入 計	事業活動収入の部	計	14,340,410	103.8	14,606,890	108.6	14,821,687	106.6	2.2	△ 1.4
		計	13,774,135	100.0	14,352,251	104.2	14,544,714	106.3	2.1	△ 1.4

(参考)

③ 事業活動収支計算書の推移 (高校)

科 目	年 度	2017年度決算			2018年度決算			2019年度決算		
		金額(千円)	経常収入比 (%)	対前年度比 (%)	金額(千円)	経常収入比 (%)	対前年度比 (%)	金額(千円)	経常収入比 (%)	対前年度比 (%)
		事業活動収入の部	587,530	54.2	△ 10.4	587,269	56.1	△ 0.0	602,644	57.6
学生生徒等納付金	14,301	1.3	8.5	14,509	1.4	1.5	15,632	1.5	7.7	
手数料	3,451	0.3	△ 11.9	3,401	0.3	△ 1.4	3,241	0.3	△ 4.7	
寄附金	391,516	36.1	6.1	406,231	38.8	3.8	412,190	39.4	1.5	
経常費等補助金	0	0.0	0.0	0	0.0	0.0	0	0.0	0.0	
付随事業収入	70,945	6.5	65.7	22,470	2.1	△ 68.3	1,647	0.2	△ 92.7	
雑収入	1,067,743	98.6	△ 1.6	1,033,881	98.7	△ 3.2	1,035,354	98.9	0.1	
教育活動収入計	781,305	72.1	7.6	692,534	66.1	△ 11.4	672,351	64.2	△ 2.9	
事業活動支出の部	237,062	21.9	2.5	260,114	24.8	9.7	252,787	24.1	△ 2.8	
人件費	36,100	3.3	△ 3.8	31,298	3.0	△ 13.3	28,168	2.7	△ 10.0	
教育研究経費	0	0.0	0.0	0	0.0	0.0	0	0.0	0.0	
管理経費	1,054,466	97.3	6.0	983,946	93.9	△ 6.7	953,307	91.1	△ 3.1	
徴収不能額等	13,277	1.2	△ 85.2	49,935	4.8	276.1	82,047	7.8	64.3	
教育活動支出計	15,705	1.4	△ 19.9	13,691	1.3	△ 12.8	11,398	1.1	△ 16.7	
教育活動外収支差額	0	0.0	0.0	0	0.0	0.0	0	0.0	0.0	
受取利息・配当金	15,705	1.4	△ 19.9	13,691	1.3	△ 12.8	11,398	1.1	△ 16.7	
その他の教育活動外収入	0	0.0	0.0	0	0.0	0.0	0	0.0	0.0	
教育活動外収入計	15,705	1.4	△ 19.9	13,691	1.3	△ 12.8	11,398	1.1	△ 16.7	
借入金等利息	0	0.0	0.0	0	0.0	0.0	0	0.0	0.0	
その他の教育活動外支出	0	0.0	0.0	0	0.0	0.0	0	0.0	0.0	
教育活動外支出計	0	0.0	0.0	0	0.0	0.0	0	0.0	0.0	
教育活動外収支差額	15,705	1.4	△ 19.9	13,691	1.3	△ 12.8	11,398	1.1	△ 16.7	
経常収支差額	28,982	2.7	△ 73.5	63,626	6.1	119.5	93,445	8.9	46.9	
資産売却差額	0	0.0	△ 100.0	0	0.0	0.0	0	0.0	0.0	
収入の特別収入	1,967	35.1	0.1	1,969	1.969	0.1	1,083	1,083	△ 45.0	
特別収入計	1,967	35.1	0.1	1,969	1.969	0.1	1,083	1,083	△ 45.0	
資産処分差額	7,276	338.3	△ 78.3	1,580	1.580	△ 78.3	3,547	3,547	124.5	
その他の特別支出	0	0.0	0.0	0	0.0	0.0	0	0.0	0.0	
特別支出計	7,276	338.3	△ 78.3	1,580	1,580	△ 78.3	3,547	3,547	124.5	
特別収支差額	△ 5,309	△ 191.0	△ 107.3	389	389	△ 107.3	△ 2,464	△ 2,464	△ 733.1	
[予備費]	0	0.0	0.0	0	0.0	0.0	0	0.0	0.0	
基本金組入前当年度収支差額	23,672	2.2	△ 79.5	64,015	6.1	170.4	90,981	9.0	42.1	
基本金組入額合計	0	0.0	0.0	△ 8,668	△ 8,668	0.0	△ 16,083	△ 16,083	85.5	
当年度繰越収支差額	23,672	2.2	△ 79.5	55,346	5.2	133.8	74,898	7.5	35.3	
前年度繰越収支差額	629,883	58.3	26.3	671,421	62.9	6.6	726,767	72.7	8.2	
基本金取崩額	17,866	1.6	12.6	0	0.0	△ 100.0	0	0.0	0.0	
翌年度繰越収支差額	671,421	61.7	6.6	726,767	67.1	8.2	801,666	80.2	10.3	
(参考)										
事業活動収入計	1,085,414	100.0		1,049,541	96.8		1,047,835	96.5		
事業活動支出計	1,061,742	97.8		985,526	91.3		956,854	88.3		

④ 事業活動収支計算書の推移（幼稚園）

科目	2017年度決算		2018年度決算		2019年度決算				
	金額(千円)	経常収入比(%)	金額(千円)	経常収入比(%)	金額(千円)	経常収入比(%)			
		対前年度比(%)		対前年度比(%)		対前年度比(%)			
事業活動収入の部	学生生徒等納付金	126,803	△ 0.7	133,341	58.0	131,913	56.4	△ 1.1	
	手数料	944	0.4	880	0.4	888	0.4	0.9	
	寄付金	82	△ 16.3	170	0.1	176	0.1	3.9	
	経常費等補助金	49,125	22.4	50,118	21.8	58,389	25.0	16.5	
	付随事業収入	36,128	16.5	39,158	17.0	36,922	15.8	△ 5.7	
	雑収入	2,941	1.3	3,166	1.4	2,957	1.3	△ 6.6	
	教育活動収入計	216,022	98.5	226,832	98.7	231,245	98.9	1.9	
	人件費	95,728	43.7	96,903	42.2	96,750	41.4	△ 0.2	
	教育研究費	53,157	24.2	58,878	25.6	57,795	24.7	△ 1.8	
	管理経費	20,173	9.2	21,596	9.4	20,445	8.7	△ 5.3	
	徴収不能額等	0	0.0	0	0.0	0	0.0	0.0	
教育活動支出計	169,058	77.1	177,377	77.2	174,989	74.9	△ 1.3		
教育活動収支差額							56,256	24.1	13.8
事業活動外収入の部	受取利息・配当金	3,182	1.5	2,989	1.3	2,537	1.1	△ 15.1	
	その他の教育活動外収入	0	0.0	0	0.0	0	0.0	0.0	
	教育活動外収入計	3,182	1.5	2,989	1.3	2,537	1.1	△ 15.1	
	借入金等利息	0	0.0	0	0.0	0	0.0	0.0	
	その他の教育活動外支出	0	0.0	0	0.0	0	0.0	0.0	
	教育活動外支出計	0	0.0	0	0.0	0	0.0	0.0	
	教育活動外収支差額	3,182	1.5	2,989	1.3	2,537	1.1	△ 15.1	
経常収支差額							58,793	25.1	12.1
特別収支	資産売却差額	0	0.0	98	0.0	0	0.0	△ 100.0	
	その他の特別収入	0	0.0	0	0.0	0	0.0	0.0	
	特別収入計	0	0.0	98	0.0	0	0.0	△ 100.0	
	資産処分差額	0	0.0	108	0.0	704	0.0	549.6	
	その他の特別支出	0	0.0	0	0.0	0	0.0	0.0	
	特別支出計	0	0.0	108	0.0	704	0.0	549.6	
特別収支差額	△ 0	0.0	△ 10	0.0	△ 704	0.0	6658.9		
〔予備費〕							0	0.0	0.0
基本金組入前当年度収支差額	50,147	△ 1.4	52,434	△ 1.4	58,088	4.6	10.8		
基本金組入額合計	△ 1,253	164.9	△ 708	△ 43.5	△ 1,494	111.0	111.0		
当年度繰越収支差額	48,894	△ 2.9	51,726	5.8	56,594	9.4	9.4		
前年度繰越収支差額	△ 503,084	△ 9.1	△ 454,190	△ 9.7	△ 402,464	△ 11.4	△ 11.4		
翌年度繰越収支差額	△ 454,190	△ 9.7	△ 402,464	△ 11.4	△ 345,870	△ 14.1	△ 14.1		
(参考)									
事業活動収入計	219,205		229,919		233,782				
事業活動支出計	169,058		177,485		175,694				

⑤ 事業活動収支計算書の推移 (法人)

科目	年度	2017年度決算			2018年度決算			2019年度決算			
		金額(千円)	経常収入比 (%)	対前年度比 (%)	金額(千円)	経常収入比 (%)	対前年度比 (%)	金額(千円)	経常収入比 (%)	対前年度比 (%)	
教育活動収支	事業活動収入の部	学生生徒等納付金	0	0.0	0.0	0	0.0	0.0	0	0.0	0.0
		手数料	72,793	43.6	1819729.1	3	0.0	△ 100.0	8	0.0	200.0
		寄付金	1,152	0.7	2.0	1,211	0.6	5.1	1,214	1.3	0.2
		経常費等補助金	0	0.0	0.0	0	0.0	0.0	0	0.0	0.0
		付随事業収入	0	0.0	0.0	0	0.0	0.0	0	0.0	0.0
		雑収入	41,306	24.8	△ 43.2	74,097	37.7	79.4	41,929	43.3	△ 43.4
		教育活動収入計	115,251	69.1	55.9	75,311	38.3	△ 34.7	43,151	44.6	△ 42.7
		人件費	354,295	212.3	△ 6.1	362,571	184.5	2.3	323,466	334.1	△ 10.8
		教育研究費	7,084	4.2	500.3	0	0.0	△ 100.0	0	0.0	0.0
		管理経費	217,786	130.5	4.8	182,125	92.7	△ 16.4	174,234	180.0	△ 4.3
徴収不能額等	0	0.0	0.0	0	0.0	0.0	0	0.0	0.0		
教育活動支出計	579,165	347.1	△ 1.2	544,696	277.2	△ 6.0	497,700	514.0	△ 8.6		
		△ 463,914	△ 278.0	△ 9.4	△ 469,385	△ 238.9	1.2	△ 454,548	△ 469.5	△ 3.2	
教育活動外収支	事業活動収入の部	受取利息・配当金	51,613	30.9	13.1	55,475	28.2	7.5	53,672	55.4	△ 3.3
		その他の教育活動外収入	0	0.0	0.0	65,715	33.4	0.0	0	0.0	△ 100.0
		教育活動外収入計	51,613	30.9	13.1	121,189	61.7	134.8	53,672	55.4	△ 55.7
		借入金等利息	0	0.0	0.0	0	0.0	0.0	0	0.0	0.0
		その他の教育活動外支出	78,600	47.1	798.8	0	0.0	△ 100.0	41,784	43.2	0.0
		教育活動外支出計	78,600	47.1	798.8	0	0.0	△ 100.0	41,784	43.2	0.0
		教育活動外収支差額	△ 26,987	△ 16.2	△ 173.1	121,189	61.7	△ 549.1	11,887	12.3	△ 90.2
		経常収支差額	△ 490,901	△ 294.2	3.3	△ 348,196	△ 177.2	△ 29.1	△ 442,661	△ 457.2	27.1
		資産売却差額	6,665		4988.0	0		△ 100.0	636		0.0
		その他の特別収入	0		-	0		0.0	0		0.0
特別収支	事業活動収入の部	特別収入計	6,665		1364.9		△ 100.0	636		0.0	
		資産処分差額	53,456		217.1		△ 100.0	76		3814100.0	
		その他の特別支出	0		-	0		0.0	0		0.0
		特別支出計	53,456		217.1		△ 100.0	76		3814100.0	
		特別収支差額	△ 46,791		185.2		△ 100.0		560		△ 27995350.0
		[ 予備費 ]	0		-	0		0.0	0		0.0
基本金組入前当年度収支差額	△ 537,692		9.3	△ 348,196		△ 35.2	△ 442,101		27.0		
基本金組入額合計	△ 565,995		3230.9	0		△ 100.0	△ 134,054		0.0		
当年度繰越収支差額	△ 1,103,687		116.9	△ 348,196		△ 68.5	△ 576,155		65.5		
前年度繰越収支差額	△ 16,346,687		2.6	△ 17,450,374		6.8	△ 17,798,503		2.0		
基本金繰越収支差額	0		-	67		0.0	0		△ 100.0		
翌年度繰越収支差額	△ 17,450,374		6.8	△ 17,798,503		2.0	△ 18,374,658		3.2		
(参考)											
事業活動収入計		173,529			196,501			97,459			
事業活動支出計		711,221			544,696			539,560			



### 3. 事業活動収支計算書関係比率推移

(単位:%)

項目	年度	2017年度	2018年度	2019年度
		2017年度	2018年度	2019年度
1.人件費比率  <u>人件費</u> 經常収入	全 体	60.9	61.0	63.4
	大 学	58.5	59.3	61.9
	高 校	72.1	66.1	64.2
	幼 稚 園	43.7	42.2	41.4
	法 人	212.3	184.5	334.1
2.人件費依存率  <u>人 件 費</u> 学生生徒等納付金	全 体	77.1	77.2	81.5
	大 学	71.3	72.2	77.4
	高 校	133.0	117.9	111.6
	幼 稚 園	75.5	72.7	73.3
	法 人	-	-	-
3.教育研究経費比率  <u>教育研究経費</u> 經常収入	全 体	31.8	32.6	30.8
	大 学	33.0	33.7	31.6
	高 校	21.9	24.8	24.1
	幼 稚 園	24.2	25.6	24.7
	法 人	4.2	0.0	0.0
4.管理経費比率  <u>管 理 経 費</u> 經常収入	全 体	5.6	5.8	5.9
	大 学	4.3	4.7	4.9
	高 校	3.3	3.0	2.7
	幼 稚 園	9.2	9.4	8.7
	法 人	130.5	92.7	180.0
5.借入金等利息比率  <u>借入金等利息</u> 經常収入	全 体	0.0	0.0	0.0
	大 学	0.0	0.0	0.0
	高 校	0.0	0.0	0.0
	幼 稚 園	0.0	0.0	0.0
	法 人	0.0	0.0	0.0
6.事業活動収支差額比率  <u>基本金組入前当年度収支差額</u> 事業活動収入	全 体	0.6	0.1	△ 0.1
	大 学	3.9	1.7	1.9
	高 校	2.2	6.1	8.7
	幼 稚 園	22.9	22.8	24.8
	法 人	△ 309.9	△ 177.2	△ 453.6
7.事業活動収支比率  <u>事業活動支出</u> 事業活動収入	全 体	99.4	99.9	100.1
	大 学	96.1	98.3	98.1
	高 校	97.8	93.9	91.3
	幼 稚 園	77.1	77.2	75.2
	法 人	409.9	277.2	553.6
8.基本金組入後収支比率  <u>事業活動支出</u> 事業活動収入-基本金組入額	全 体	108.2	112.5	106.8
	大 学	101.2	112.0	104.2
	高 校	97.8	94.7	92.7
	幼 稚 園	77.6	77.4	75.6
	法 人	△ 181.2	277.2	△ 1,474.4

(単位:%)

項目	年度	2017年度	2018年度	2019年度
		9.学生生徒等納付金比率	全 体	79.0
<u>学生生徒等納付金</u> 経 常 収 入	大 学	82.1	82.1	80.1
	高 校	54.2	56.1	57.6
	幼 稚 園	57.8	58.0	56.4
	法 人	0.0	0.0	0.0
10.寄付金比率	全 体	0.1	0.2	0.2
<u>寄 付 金</u> 事業活動収入	大 学	0.1	0.2	0.2
	高 校	0.3	0.5	0.4
	幼 稚 園	0.0	0.1	0.1
	法 人	0.7	0.6	1.2
11.経常寄付金比率	全 体	0.1	0.1	0.1
<u>教育活動収支の寄付金</u> 経 常 収 入	大 学	0.1	0.1	0.1
	高 校	0.3	0.3	0.3
	幼 稚 園	0.0	0.1	0.1
	法 人	0.7	0.6	1.3
12.補助金比率	全 体	9.0	9.2	10.5
<u>補 助 金</u> 事業活動収入	大 学	6.8	7.1	8.3
	高 校	36.1	38.7	39.3
	幼 稚 園	22.4	21.8	25.0
	法 人	0.0	0.0	0.0
13.経常補助金比率	全 体	9.0	9.3	10.4
<u>教育活動収支の補助金</u> 経 常 収 入	大 学	6.8	7.1	8.2
	高 校	36.1	38.8	39.4
	幼 稚 園	22.4	21.8	25.0
	法 人	0.0	0.0	0.0
14.基本金組入率	全 体	8.2	11.2	6.3
<u>基本金組入額</u> 事業活動収入	大 学	5.1	12.3	5.9
	高 校	0.0	0.8	1.5
	幼 稚 園	0.6	0.3	0.6
	法 人	339.2	0.0	137.5
15.減価償却額比率	全 体	12.7	12.2	11.5
<u>減価償却額</u> 経 常 支 出	大 学	13.7	12.9	12.1
	高 校	7.0	7.5	8.4
	幼 稚 園	13.5	13.0	13.2
	法 人	1.7	2.1	2.1
16.経常収支差額比率	全 体	1.1	0.6	△ 0.3
<u>経常収支差額</u> 経 常 収 入	大 学	4.1	2.2	1.6
	高 校	2.7	6.1	8.9
	幼 稚 園	22.9	22.8	25.1
	法 人	△ 294.2	△ 177.2	△ 457.2
17.教育活動収支差額比率	全 体	△ 1.6	△ 2.8	△ 2.5
<u>教育活動収支差額</u> 教育活動収入計	大 学	1.1	△ 0.5	△ 0.6
	高 校	1.2	4.8	7.9
	幼 稚 園	21.7	21.8	24.3
	法 人	△ 402.5	△ 623.3	△ 1,053.4

#### 4. 貸借対照表の推移

(資産の部)

科 目	2018年3月31日現在			2019年3月31日現在			2020年3月31日現在		
	金 額 (千円)	構成 比率(%)	対前年 度 比	金 額 (千円)	構成 比率(%)	対前年 度 比	金 額 (千円)	構成 比率(%)	対前年 度 比
固定資産 (A)	89,569,919	84.9	1.5	90,590,807	86.1	1.1	90,313,087	85.9	△ 0.3
有形固定資産	39,559,469	37.5	△ 1.4	39,665,303	37.7	0.3	38,750,770	36.9	△ 2.3
土地	5,480,859	5.2	0.0	5,480,859	5.3	0.0	5,563,510	5.3	1.5
建物	21,771,573	20.6	△ 4.5	22,105,221	21.0	1.5	21,176,462	20.2	△ 4.2
構築物	1,981,131	1.9	△ 3.3	2,188,461	2.1	10.5	2,003,697	1.9	△ 8.4
教育研究用機器備品	1,533,128	1.5	△ 0.8	1,475,852	1.4	△ 3.7	1,291,728	1.2	△ 12.5
その他の機器備品	87,576	0.1	△ 4.8	74,767	0.1	△ 14.6	79,392	0.1	6.2
図書	8,228,541	7.8	1.7	8,323,912	7.9	1.2	8,463,183	8.1	1.7
車両	7,458	0.0	26.0	16,231	0.0	117.6	8,439	0.0	△ 48.0
建設仮勘定	469,204	0.4	750.2	0	0.0	△ 100.0	164,359	0.2	-
特定資産	41,861,274	39.7	2.3	42,816,742	40.7	2.3	43,744,581	41.6	2.2
第3号基本金引当資産	22,591,808	21.4	0.0	22,594,954	21.5	0.0	22,594,954	21.5	0.0
退職給与引当特定資産	4,238,573	4.0	△ 1.5	4,190,895	4.0	△ 1.1	4,118,734	3.9	△ 1.7
退職年金引当特定資産	150,000	0.1	0.0	150,000	0.1	0.0	150,000	0.1	0.0
減価償却引当特定資産	14,880,893	14.1	7.2	15,880,893	15.1	6.7	16,880,893	16.1	6.3
その他の固定資産	8,149,175	7.7	13.2	8,108,762	7.7	△ 0.5	7,817,736	7.4	△ 3.6
電話加入権	7,968	0.0	0.0	7,968	0.0	0.0	7,968	0.0	0.0
施設利用権	217	0.0	△ 10.0	193	0.0	△ 11.1	169	0.0	△ 12.5
有価証券	5,410,663	5.1	17.3	5,510,663	5.2	1.8	5,330,783	5.1	△ 3.3
長期貸付金	35,788	0.0	△ 34.6	20,783	0.0	△ 41.9	12,016	0.0	△ 42.2
退職年金積立金	2,614,740	2.5	6.9	2,567,912	2.4	△ 1.8	2,465,507	2.3	△ 4.0
保証金	79,549	0.1	0.0	993	0.0	△ 98.8	1,043	0.0	5.0
出資金	250	0.0	0.0	250	0.0	0.0	250	0.0	0.0
流動資産 (B)	15,975,936	15.1	△ 6.6	14,617,912	13.9	△ 8.5	14,768,079	14.1	1.0
現金預金	13,607,535	12.9	△ 9.9	12,371,848	11.8	△ 9.1	11,940,415	11.4	△ 3.5
未収入金	686,195	0.7	29.4	596,155	0.6	△ 13.1	929,677	0.9	55.9
貯蔵品	69,110	0.1	495.7	8,424	0.0	△ 87.8	10,475	0.0	24.3
短期貸付金	1,400	0.0	△ 60.8	3,063	0.0	118.8	1,562	0.0	△ 49.0
有価証券	1,546,394	1.5	11.1	1,587,490	1.5	2.7	1,846,571	1.8	16.3
仮払金	0	0.0	-	0	0.0	-	2,100	0.0	-
立替金	0	0.0	-	50	0.0	-	0	0.0	△ 100.0
前払金	65,302	0.1	5.9	50,882	0.0	△ 22.1	37,279	0.0	△ 26.7
資産の部合計 (A+B)	105,545,855	100.0	0.2	105,208,720	100.0	△ 0.3	105,081,167	100.0	△ 0.1

## (負債の部)

科 目	2018年3月31日現在			2019年3月31日現在			2020年3月31日現在		
	金 額 (千円)	構成 比率(%)	対前年 度 比(%)	金 額 (千円)	構成 比率(%)	対前年 度 比(%)	金 額 (千円)	構成 比率(%)	対前年 度 比(%)
固定負債 (ア)	5,068,134	4.9	△ 5.0	4,885,682	4.7	△ 3.6	4,651,208	4.5	△ 4.8
長期借入金	444,690	0.4	△ 30.2	333,330	0.3	△ 25.0	222,220	0.2	△ 33.3
退職給与引当金	4,238,574	4.0	△ 1.5	4,190,896	4.0	△ 1.1	4,118,734	3.9	△ 1.7
長期未払金	0	0.0	-	0	0.0	-	0	0.0	-
長期預り金	384,870	0.4	△ 2.1	361,456	0.3	△ 6.1	310,253	0.3	△ 14.2
流動負債 (イ)	6,246,216	5.9	6.0	6,068,641	5.7	△ 2.8	6,191,621	5.8	2.0
短期借入金	192,220	0.2	△ 0.1	111,360	0.1	△ 42.1	111,110	0.1	△ 0.2
未払金	1,581,531	1.5	25.7	1,467,611	1.4	△ 7.2	1,690,794	1.6	15.2
前受金	4,167,562	3.9	0.3	4,091,512	3.9	△ 1.8	3,904,747	3.7	△ 4.6
預り金	304,903	0.3	6.3	398,157	0.4	30.6	484,970	0.5	21.8
負債の部 合計(ア+イ=①)	11,314,350	10.7	0.8	10,954,323	10.4	△ 3.2	10,842,829	10.3	△ 1.0

## (純資産の部)

基本金	99,971,167	94.7	1.3	101,772,568	96.7	1.8	102,792,835	97.8	1.0
第1号基本金	76,321,359	72.3	1.7	78,119,614	74.3	2.4	79,096,881	75.3	1.3
第3号基本金	22,591,808	21.4	0.0	22,594,954	21.5	0.0	22,594,954	21.5	0.0
第4号基本金	1,058,000	1.0	0.1	1,058,000	1.0	0.0	1,101,000	1.0	4.1
繰越収支差額	△ 5,739,662	△ 5.4	25.6	△ 7,518,171	△ 7.1	31.0	△ 8,554,497	△ 8.1	13.8
翌年度繰越収支差額	△ 5,739,662	△ 5.4	25.6	△ 7,518,171	△ 7.1	31.0	△ 8,554,497	△ 8.1	13.8
純資産の部 合計(②)	94,231,505	89.3	0.1	94,254,397	89.6	0.0	94,238,338	89.7	△ 0.0

負債及び純資産の部合計 (①+②)	105,545,855	100.0	0.2	105,208,720	100.0	△ 0.3	105,081,167	100.0	△ 0.1
----------------------	-------------	-------	-----	-------------	-------	-------	-------------	-------	-------

(注) 端数処理により各構成比率の合計値が100%にならない場合があります。

## 5. 貸借対照表関係比率推移

(単位:%)

年度 項目	2017年度	2018年度	2019年度
1.固定資産構成比率 $\frac{\text{固定資産}}{\text{総資産※}}$	84.9	86.1	85.9
2.流動資産構成比率 $\frac{\text{流動資産}}{\text{総資産※}}$	15.1	13.9	14.1
3.固定負債構成比率 $\frac{\text{固定負債}}{\text{総負債+純資産}}$	4.8	4.6	4.4
4.流動負債構成比率 $\frac{\text{流動負債}}{\text{総負債+純資産}}$	5.9	5.8	5.9
5.純資産構成比率 $\frac{\text{純資産}}{\text{総負債+純資産}}$	89.3	89.6	89.7
6.繰越収支差額構成比率 $\frac{\text{繰越収支差額}}{\text{総負債+純資産}}$	△ 5.4	△ 7.1	△ 8.1
7.固定比率 $\frac{\text{固定資産}}{\text{純資産}}$	95.1	96.1	95.8
8.固定長期適合率 $\frac{\text{固定資産}}{\text{純資産+固定負債}}$	90.2	91.4	91.3
9.流動比率 $\frac{\text{流動資産}}{\text{流動負債}}$	255.8	240.9	238.5
10.総負債比率 $\frac{\text{総負債}}{\text{総資産}}$	10.7	10.4	10.3
11.負債比率 $\frac{\text{総負債}}{\text{純資産}}$	12.0	11.6	11.5
12.前受金保有率 $\frac{\text{現金預金}}{\text{前受金}}$	326.5	302.4	305.8
13.退職給与引当特定資産保有率 $\frac{\text{退職給与引当特定資産}}{\text{退職給与引当金}}$	100.0	100.0	100.0
14.基本金比率 $\frac{\text{基本金}}{\text{基本金要組入額}}$	99.1	99.2	99.5
15.減価償却比率 $\frac{\text{減価償却累計額(図書を除く)}}{\text{減価償却資産取得価額(図書を除く)}}$	59.7	60.3	62.5

※ 総資産=負債+純資産

## 6. 資金収支予算書〔2020年度〕

(単位:千円)

収 入 の 部			
科 目	2019年度	2020年度	増減(△)
学生生徒等納付金収入	12,957,959	12,866,872	△ 91,087
手数料収入	451,383	477,492	26,109
寄付金収入	207,000	204,200	△ 2,800
補助金収入	1,439,635	1,809,558	369,923
資産売却収入	500,100	1,199,880	699,780
付随事業・収益事業収入	218,798	256,749	37,951
受取利息・配当金収入	383,898	366,324	△ 17,574
雑収入	714,150	447,810	△ 266,340
借入金等収入	1,000	750	△ 250
前受金収入	4,207,145	4,855,637	648,492
その他の収入	6,008,822	4,831,130	△ 1,177,692
資金収入調整勘定	△ 5,124,148	△ 4,604,935	519,213
前年度繰越支払資金	12,371,847	11,940,415	△ 431,432
収入の部合計	34,337,589	34,651,882	314,293
支 出 の 部			
科 目	2019年度	2020年度	増減(△)
人件費支出	10,496,722	10,009,403	△ 487,319
教育研究経費支出	3,430,053	3,754,143	324,090
管理経費支出	845,641	947,236	101,595
借入金等利息支出	1,945	1,389	△ 556
借入金等返済支出	111,360	111,110	△ 250
施設関係支出	621,215	3,926,701	3,305,486
設備関係支出	382,688	341,073	△ 41,615
資産運用支出	5,852,621	4,578,999	△ 1,273,622
その他の支出	1,798,581	2,026,464	227,883
〔予備費〕	400,000	400,000	0
資金支出調整勘定	△ 1,499,770	△ 1,507,369	△ 7,599
翌年度繰越支払資金	11,896,533	10,062,733	△ 1,833,800
支出の部合計	34,337,589	34,651,882	314,293

7. 事業活動収支予算書〔2020年度〕

(単位:千円)

	科目	2019年度予算額	2020年度予算額	増減(△)	
		教育活動収入			
教育活動収入の部	学生生徒等納付金	12,957,959	12,866,872	△ 91,087	
	手数料	451,383	477,492	26,109	
	寄付金	207,000	204,200	△ 2,800	
	経常費等補助金	1,424,014	1,797,270	373,256	
	付随事業収入	218,798	256,749	37,951	
	雑収入	714,150	447,810	△ 266,340	
	教育活動収入計	15,973,304	16,050,393	77,089	
	教育活動支出の部	人件費	10,403,637	10,006,831	△ 396,806
		教育研究経費	5,170,334	5,398,703	228,369
		管理経費	985,882	1,069,392	83,510
		徴収不能額等	348	1	△ 347
		教育活動支出計	16,560,201	16,474,927	△ 85,274
	教育活動収支差額		△ 586,897	△ 424,534	162,363
	教育活動外収支	事業活動収入の部	科目	2019年度予算額	2020年度予算額
受取利息・配当金			383,898	366,324	△ 17,574
その他の教育活動外収入			0	0	0
教育活動外収入計			383,898	366,324	△ 17,574
事業活動支出の部		借入金等利息	1,945	1,389	△ 556
		その他の教育活動外支出	0	0	0
		教育活動外支出計	1,945	1,389	△ 556
		教育活動外収支差額	381,953	364,935	△ 17,018
経常収支差額		△ 204,944	△ 59,599	145,345	
特別収支		事業活動収入の部	科目	2019年度予算額	2020年度予算額
	資産売却差額		99	0	△ 99
	その他の特別収入		15,621	12,288	△ 3,333
	特別収入計	15,720	12,288	△ 3,432	
	事業活動支出の部	資産処分差額	60,800	69,985	9,185
		その他の特別支出	0	0	0
		特別支出計	60,800	69,985	9,185
特別収支差額		△ 45,080	△ 57,697	△ 12,617	
〔予備費〕		300,000	300,000	0	
基本金組入前当年度収支差額		△ 550,024	△ 417,296	132,728	
基本金組入額合計		△ 790,197	△ 4,032,708	△ 3,242,511	
当年度収支差額		△ 1,340,221	△ 4,450,004	△ 3,109,783	
前年度繰越収支差額		△ 7,518,171	△ 8,858,392	△ 1,340,221	
基本金取崩額		0	0	0	
翌年度繰越収支差額		△ 8,858,392	△ 13,308,396	△ 4,450,004	
(参考)					
事業活動収入計		16,372,922	16,429,005	56,083	
事業活動支出計		16,922,946	16,846,301	△ 76,645	

## 8. 学費（初年度納付金）

### ① 大東文化大学〔2020年度〕

学部

学部	学科	入学金	授業料	教育充実費	実習費	計
文 学 部	日 本 文 学 科	210,000	733,000	271,000		1,214,000
	中 国 文 学 科	210,000	733,000	271,000		1,214,000
	英 米 文 学 科	210,000	733,000	271,000		1,214,000
	教 育 学 科	210,000	733,000	295,000		1,238,000
	書 道 学 科	210,000	855,000	271,000	80,000	1,416,000
	歴 史 文 化 学 科	210,000	733,000	271,000		1,214,000
経 済 学 部	社 会 経 済 学 科	210,000	713,000	271,000		1,194,000
	現 代 経 済 学 科	210,000	713,000	271,000		1,194,000
外 国 語 学 部	中 国 語 学 科	210,000	733,000	271,000		1,214,000
	英 語 学 科	210,000	733,000	271,000		1,214,000
	日 本 語 学 科	210,000	733,000	271,000		1,214,000
法 学 部	法 律 学 科	210,000	713,000	271,000		1,194,000
	政 治 学 科	210,000	713,000	271,000		1,194,000
国 際 関 係 学 部	国 際 関 係 学 科	210,000	733,000	271,000		1,214,000
	国 際 文 化 学 科	210,000	733,000	271,000		1,214,000
経 営 学 部	経 営 学 科	210,000	713,000	271,000		1,194,000
ス ポ ー ツ ・ 健 康 科 学 部	ス ポ ー ツ 科 学 科	210,000	835,000	326,000	50,000	1,421,000
	健 康 科 学 科	210,000	995,000	326,000	250,000	1,781,000
	看 護 学 科	250,000	1,000,000	350,000	350,000	1,950,000
社 会 学 部	社 会 学 科	210,000	713,000	271,000		1,194,000

大学院

研究科	専攻	入学金	授業料	教育充実費	研究費	実習費	計
文 学 研 究 科	日 本 文 学 専 攻 ( 博 士 前 期 )	220,000	530,000	179,300	30,000		959,300
	日 本 文 学 専 攻 ( 博 士 後 期 )	220,000	530,000	179,300	30,000		959,300
	中 国 学 専 攻 ( 博 士 前 期 )	220,000	530,000	179,300	30,000		959,300
	中 国 学 専 攻 ( 博 士 後 期 )	220,000	530,000	179,300	30,000		959,300
	英 文 学 専 攻 ( 修 士 )	220,000	530,000	179,300	30,000		959,300
	教 育 学 専 攻 ( 修 士 )	220,000	530,000	179,300	30,000		959,300
	書 道 学 専 攻 ( 博 士 前 期 )	220,000	530,000	179,300	30,000	50,000	1,009,300
	書 道 学 専 攻 ( 博 士 後 期 )	220,000	530,000	179,300	30,000	50,000	1,009,300
経 済 学 研 究 科	経 済 学 専 攻 ( 博 士 前 期 )	220,000	530,000	179,300	30,000		959,300
	経 済 学 専 攻 ( 博 士 後 期 )	220,000	530,000	179,300	30,000		959,300
法 学 研 究 科	法 律 学 専 攻 ( 博 士 前 期 )	220,000	530,000	179,300	30,000		959,300
	法 律 学 専 攻 ( 博 士 後 期 )	220,000	530,000	179,300	30,000		959,300
	政 治 学 専 攻 ( 博 士 前 期 )	220,000	530,000	179,300	30,000		959,300
	政 治 学 専 攻 ( 博 士 後 期 )	220,000	530,000	179,300	30,000		959,300
外 国 語 学 研 究 科	中 国 言 語 文 化 学 専 攻 ( 博 士 前 期 )	220,000	530,000	179,300	30,000		959,300
	中 国 言 語 文 化 学 専 攻 ( 博 士 後 期 )	220,000	530,000	179,300	30,000		959,300
	英 語 学 専 攻 ( 博 士 前 期 )	220,000	530,000	179,300	30,000		959,300
	英 語 学 専 攻 ( 博 士 後 期 )	220,000	530,000	179,300	30,000		959,300
	日 本 言 語 文 化 学 専 攻 ( 博 士 前 期 )	220,000	530,000	179,300	30,000		959,300
	日 本 言 語 文 化 学 専 攻 ( 博 士 後 期 )	220,000	530,000	179,300	30,000		959,300
ア ジ ア 地 域 研 究 科	ア ジ ア 地 域 研 究 専 攻 ( 博 士 前 期 )	220,000	530,000	179,300	30,000		959,300
	ア ジ ア 地 域 研 究 専 攻 ( 博 士 後 期 )	220,000	530,000	179,300	30,000		959,300
経 営 学 研 究 科	経 営 学 専 攻 ( 博 士 前 期 )	220,000	530,000	179,300	30,000		959,300
	経 営 学 専 攻 ( 博 士 後 期 )	220,000	530,000	179,300	30,000		959,300
ス ポ ー ツ ・ 健 康 科 学 研 究 科	ス ポ ー ツ ・ 健 康 科 学 専 攻 ( 修 士 )	220,000	600,000	179,300	30,000	30,000	1,059,300

資格課程履修料

資格課程名	金額
教職課程	35,000
司書・司書教諭課程	20,000
学芸員課程	20,000
保育士課程	35,000
副免許教職課程	20,000

(注) 受講料は初年度のみ。実習等に関わる経費は別途必要。副免許教職課程については副履修開始時。



② 大東文化大学第一高等学校〔2020年度〕

課程	入学金	授業料	教育充実費	実験実習費	教育活動維持費	計
全日制課程 普通科	250,000	380,000	165,000	18,000	12,000	825,000

(注) 国の定める『高等学校等就学支援金』が支給され、授業料の一部に充てられている。

③ 大東文化大学附属青桐幼稚園〔2020年度〕

学級	入園料	保育料※1	教育充実費	教材費※2	教育活動維持費	計
3～5歳児共通	120,000	324,000	35,000	19,200	10,000	508,200

※1 27,000×12ヵ月

※2 1,600×12ヵ月

## Ⅵ 庶 務

### ① 学園において文部科学省へ申請及び届出した事項〔2019年度〕

申請・届出事項	申請・届出年月日	認可 (承認・認定) 年月日	認可(承認・認定)事項
寄附行為変更(認可申請)	2019年12月11日	2020年1月30日	私立学校法改正に伴い、寄附行為を変更する。

② 学園において新たに制定された諸規程等〔2019年度〕

制定された諸規程等	大学評議会	常務審議会	理事会	制定年月日	施行年月日	内 容
	大学院評議会					
大東文化大学スポーツ・健康科学部看護学科非常勤助手の任用に関する規程		2019年4月17日	2019年4月24日	2019年4月24日	2019年4月24日	看護学科における非常勤助手の雇用に必要な事項を定める。
大東文化大学百年史編纂委員会規程		2019年6月19日	2019年6月26日	2019年6月26日	2019年6月26日	大東文化大学百年史編纂を目的とする委員会の設置を定める。
大東文化大学研究推進室特別研究員規程	2019年7月15日	2019年7月24日	2019年7月31日	2019年7月31日	2020年4月1日	高度で国際的な学術ネットワークを構築することを目的とする。
株式会社大東スクラムの運営に関する規程		2019年9月18日	2019年9月25日	2019年9月25日	2019年10月1日	事業会社(法人名:株式会社大東スクラム)の運営に必要な事項を定める。
学校法人大東文化学園専任事務職員の出向に関する規程		2019年12月11日	2019年12月18日	2019年12月18日	2020年4月1日	専任事務職員を関係機関に出向させる際に必要な事項を定める。
大東文化大学国内留学生修学助成規程	2020年1月20日	2020年1月22日	2020年1月29日	2020年1月29日	2020年1月29日	国内留学を奨励するとともに、本学の教育研究活動の充実、発展を図ることを目的とする。
大東文化大学国内留学生修学助成制度運用委員会規則	2020年1月20日	2020年1月22日	2020年1月29日	2020年1月29日	2020年1月29日	国内留学生修学助成制度運用委員会の組織、運営等に必要な事項を定める。
大東文化大学人文社会科学系研究に関する倫理規程	2020年3月9日 2020年3月9日	2020年3月11日	2020年3月18日	2020年3月18日	2020年4月1日	人文社会科学系研究において留意すべき事項を定める。
大東文化大学遺伝子組換え生物実験規程	2020年3月9日 2020年3月9日	2020年3月11日	2020年3月18日	2020年3月18日	2020年4月1日	遺伝子組換え生物等を扱った実験を適切に行うことを目的とする。

③ 学園のSD活動の状況（学内外における研修への参加等）〔2019年度〕

・学園において主催した講演会等〔2019年度〕

テーマ	対象	開催日	講師		
			所属	職名	氏名
問題解決力強化研修	専任事務職員 (新卒採用後2～4年目職員)	2019年5月31日	株式会社早稲田大学 アカデミックソリューション	講師	山田 晃久
ハラスメント防止(研修会)	大学役職者等	2019年7月15日	株式会社ヒューマン・クオリティー	講師	田中 恵
課外活動におけるリスクマネジメントについて	運動部指導者等	2019年7月29日	株式会社GISI治安 情報総合研究所	所長	村嶋 秀次
働き方改革関連法への私立大学の対応	専任事務職員 (1～7級職員)	2019年8月30日	株式会社プロサーブ	特定社会保険 労務士	小林 武志
組織運営力研修	専任事務職員 (4級職員)	2019年10月3日 2019年10月4日	株式会社 コンサル テイングアソシエイツ	講師	佐藤 俊哉
ロジカルシンキング研修	専任事務職員 (6級職員)	2019年10月24日 2019年10月25日	株式会社 コンサル テイングアソシエイツ	講師	佐藤 俊哉
労務管理について (労働時間管理/休暇・休業管理/健康管理/ハラスメント対策)	2020年度新任管理職者	2020年3月25日	早稲田大学社会科学 総合学術院	准教授	鈴木 俊晴

・職員の研修等への参加状況〔2019年度〕

研修名	職種別 主催等	事務職員							医療 職員 看護師	スポー ツ指導 職員	職員 計	教員	合計
		1級	2級	3級	4級	5級	6級	7級					
学 外 研 修	桜美林大学大学院 科目等履修生派遣										0		0
	筑波大学大学研究センター		1	5		2					8		8
	大学SDフォーラム (社)日本能率協会)				3	3	3				9		9
	日本私立大学連盟			3	1		1				5		5
	私学経営研究会	1	1	1	7	1	1				12		12
	私大職員研修セミナー										0		0
	大学職員サポートセンター							4			4		4
	上記以外の団体 (大学セミナーハウス他)			4			1	13			18		18
通 信 教 育	昇格				9	12					21		21
	能力・スキル開発			2		5	5	4			16		16
	自己啓発		1								1		1
合 計		1	3	15	20	23	11	21	0		94	0	94

(注) ・本表では人事課が統括する研修・通信教育等を対象とする。この他、業務内容によって各部署毎に外部研修等に参加している。  
・人数は延べ人数

・学校法人大東文化学園 専任事務職員研修体系図【2019年度】

資格等級	採用前	初級職員 7級	中堅職員 6級	主幹職員 5級	幹事職員 4級	副幹事職員 3級	参事職員 2級	参与職員 1級	
役職	-	-	-	-	主査	課長・事務長・副課長・副事務長	局長・部長・室長	局長	
クラス	-	スタッフ	スタッフ	スタッフ	サブマネージャー	マネージャー	トップマネージャー	ゼネラルマネージャー	
時期 (求められる能力)	社会人としての心構え、必要なスキルを事前に理解する。	【習得期】 与えられた役割・担当業務を期待通りこなす、その過程において、業人としての基本的なスキルを身に付ける時期。	【深求期】 学園の組織、仕組み、ルール等を踏まえ、担当業務から部署全体へと視野を広げる期間。	【確立期】 学園の組織、仕組み、ルール等を踏まえ、自部署から学園全体へと視野を広げる期間。	【実現期】 学園の組織、仕組み、ルール等を踏まえ、学園の目指す方向性について提案、実現するための中心的役割を担う期間。	課レベルの組織の責任者として、組織の目標を設定し、これを達成するために部下を指導・統率するとともに、経営資源を有効に活用し、組織に期待される役割を完遂する。	部・室レベルの組織の責任者として、組織の課題と目標を設定し、これを解決・達成するために課長等を指導・統率するとともに、経営資源を有効に活用し、組織に期待される役割を完遂する。	学園の全事務組織の責任者として、学園全体の課題解決・組織発展のために学園全体を統率・牽引する。	学園経営責任者(理事)の一人として健全な学園経営を目指した組織運営に努める。
		全体	中堅職員研修(集合)	5級職員研修(集合)	4級幹事職員研修(集合)	3級管理職研修(集合)	2級管理職研修(集合)	※2~6級の階層別研修については隔年で実施	
学内研修	新入職員研修(集合) 職員力基礎研修(集合)	6級中堅職員研修(集合)	5級職員研修(集合)	4級幹事職員研修(集合)	3級管理職研修(集合) 新任管理者職研修(集合)				
学外研修	入職前事前研修(集合)	私立大学庶務課長会	筑波大学大学院科目等履修生派遣(任意)	大学SDフォーラム(指名・任意)	日本私立大学連盟主催セミナー(任意)	私学経営研究会主催セミナー(任意)	私大職員研修セミナー主催各種セミナー(任意)	大学職員サポートセンター主催各種セミナー(任意)	
① 昇格		うち、1コース以上必須	マネージャーのための労務管理コース 部下指導・育成コース 職員のメンタルヘルスマネジメントコース	うち、1コース以上必須					
	② 昇格 スキル・能力・経験		実践！リーディングコース 実践！コーチングコース 後進指導スキルアップコース						
③ 啓発 自己	新社会人 基本Newビジネス連コース		能力・スキル開発コース各種通信教育・講座(任意)						
			自己啓発コース各種通信教育・講座(任意)						

： 必修研修・通信講座      ： 任意研修・講座      ： 任意通信講座

## Ⅶ 付 録

・学校法人大東文化学園の規模（5ヵ年の推移）

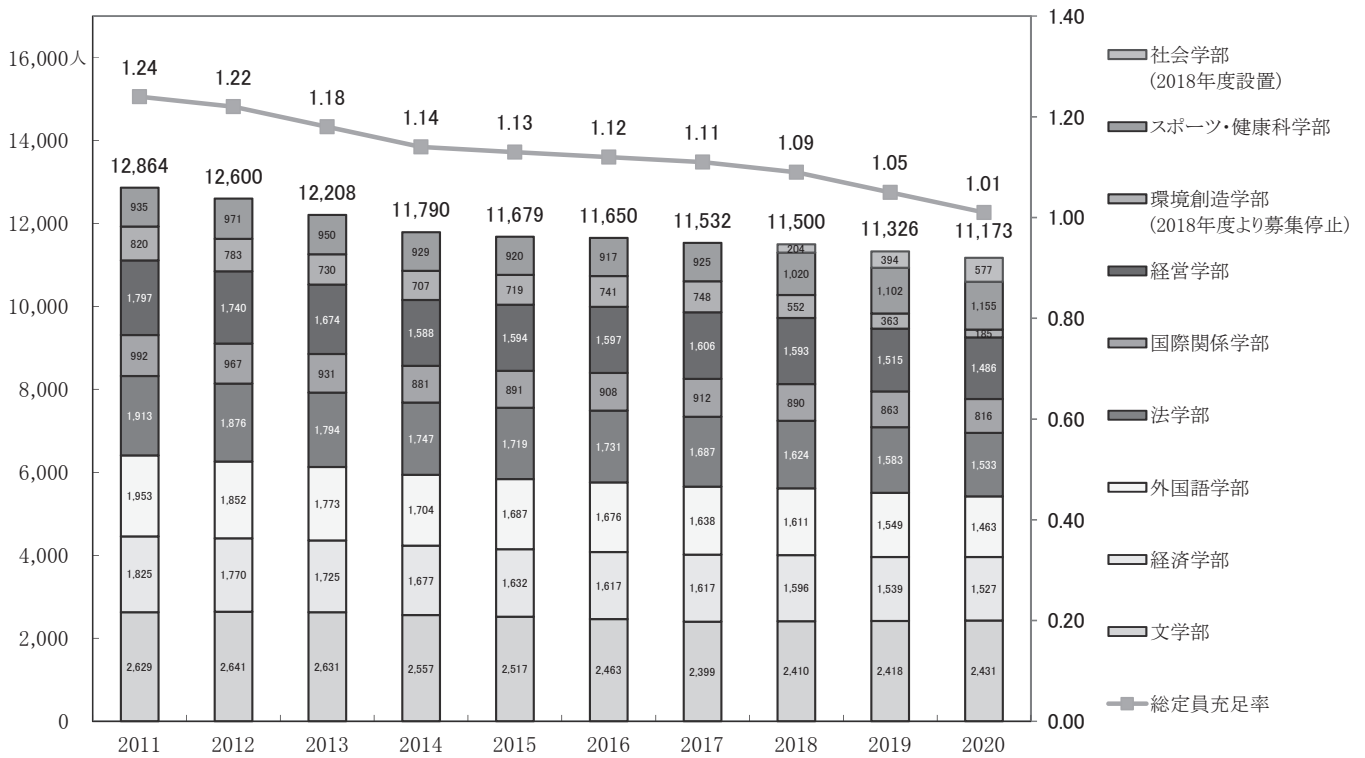
項目		年度	2016	2017	2018	2019	2020
			(平成28)	(平成29)	(平成30)	(平成31/令和元)	(令和2)
学生・生徒・園児(人)	学 生		11,812	11,687	11,653	11,469	11,308
	生徒・園児		1,343	1,282	1,284	1,311	1,358
	計		13,155	12,969	12,937	12,780	12,666
学 部 志 願 者 数			18,263	24,002	29,066	27,596	25,551
学 部 入 学 者 数			2,988	2,729	2,931	2,732	2,848
教育職員(人) 大学	専 任 ※ 1		335[31]	332[25]	358[27]	364[37]	344[38]
	非 常 勤		720	704	680	673	675
	計		1,055[31]	1,036[25]	1038[27]	1037[37]	1019[38]
教育職員(人) 高校・幼稚園	常 勤 ※ 1		48[14]	48[12]	51[13]	51[16]	52[12]
	非 常 勤		38	39	43	44	43
	計		86[14]	87[12]	94[12]	95[16]	95[12]
事務職員(人) 大学・学園	専 任		187	195	201	206	209
	嘱 託 臨 時		68	61	55	56	57
	計		255	256	256	262	266
事務職員(人) 高校・幼稚園	専 任		4	5	4	4	4
	嘱 託 臨 時		8	8	6	7	8
	計		12	13	10	11	12
資金収支決算額(千円)			40,258,508	37,595,055	37,089,718	34,030,343	34,651,882
経常収入合計(千円)			15,509,067	15,799,083	16,071,288	16,148,742	16,416,717
事業活動支出合計(千円)			15,449,789	15,716,155	16,059,959	16,216,822	16,846,301
資 産 ( 千 円 )			105,355,460	105,545,855	105,208,719	105,081,166	-
負 債 ( 千 円 ) (内借入金残高)			11,226,358 (829,580)	11,314,350 (636,910)	10,954,322 (444,690)	10,842,828 (333,333)	-
基本金合計(千円)			98,697,095	99,971,167	101,772,567	102,792,834	-
土 地 ( m <sup>2</sup> )			344,136	344,136	344,136	344,335	-
建 物 ( m <sup>2</sup> )			161,951	162,085	165,512	165,666	-
構 築 物 ( 千 円 )			8,871,941	9,013,797	9,407,997	9,409,894	-
備 品 什 器 ( 点 )			38,265	36,549	36,571	35,850	-
図 書 ( 冊 )			1,631,666	1,653,313	1,660,849	1,679,986	-
私立大学等経常費 補助金(千円)			714,841	974,401	1,029,050	1,214,594	-

(注)1. ※1「専任」欄の[]は特任教員の合計、「常勤」欄の[]は嘱託講師、契約専任実習助手、嘱託教諭の合計で外数

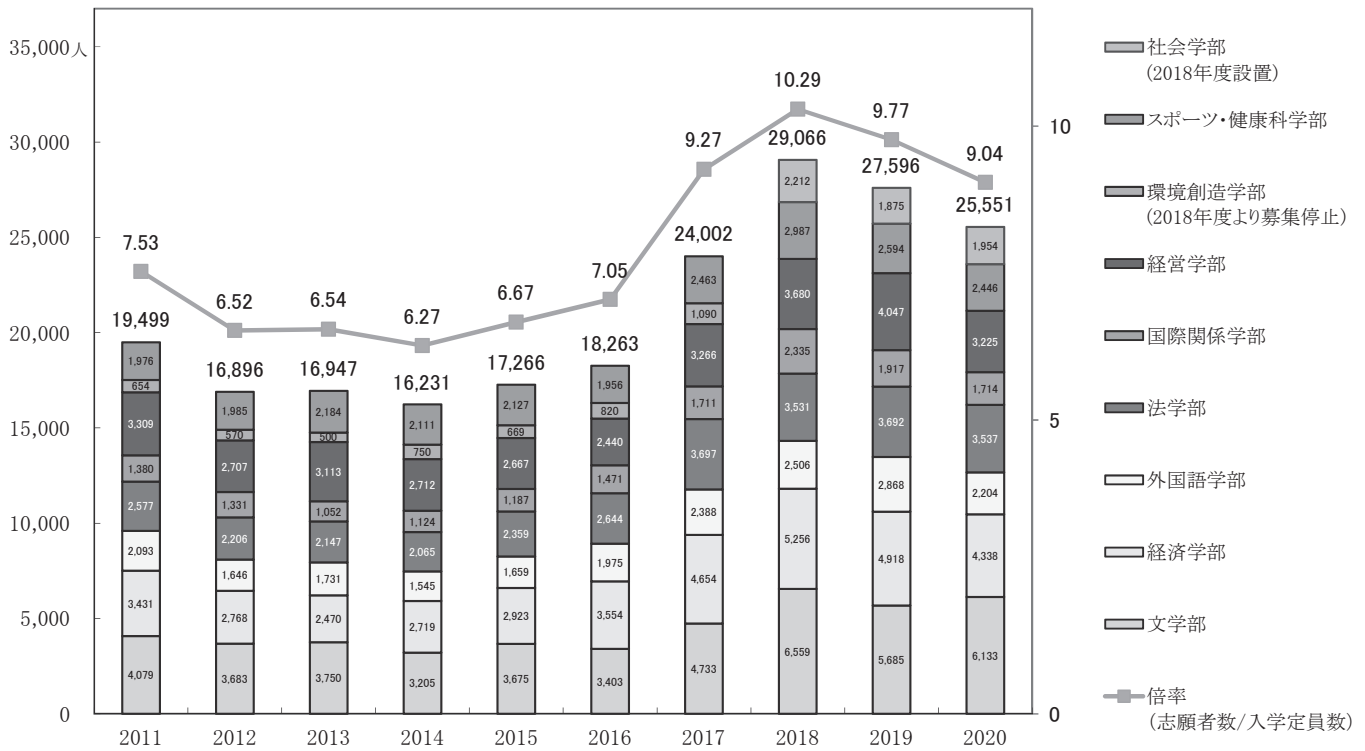
2. 単位千円の場合は千円未満切捨て。

3. 2020年度の資金収支決算額、経常収入合計、事業活動支出合計については予算書に基づく数値を示す。

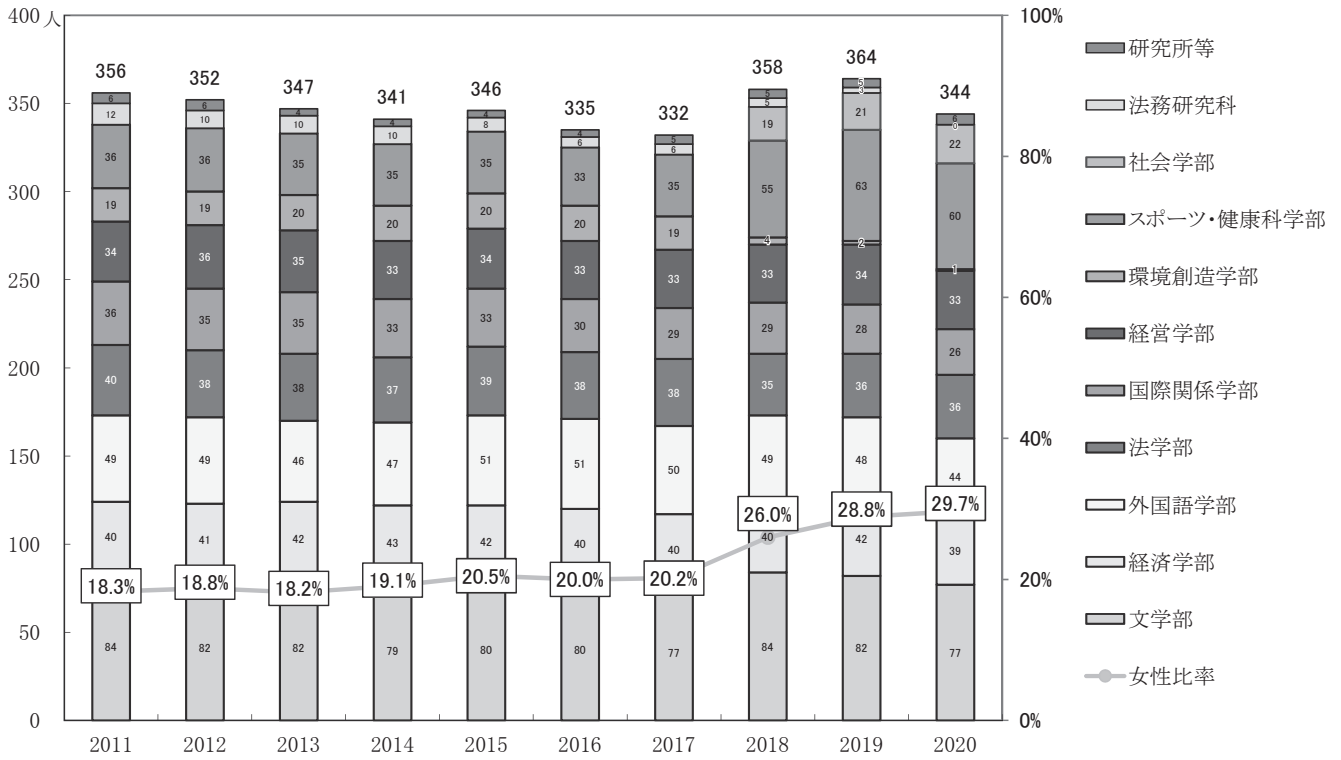
学部学生数及び総定員充足率の推移



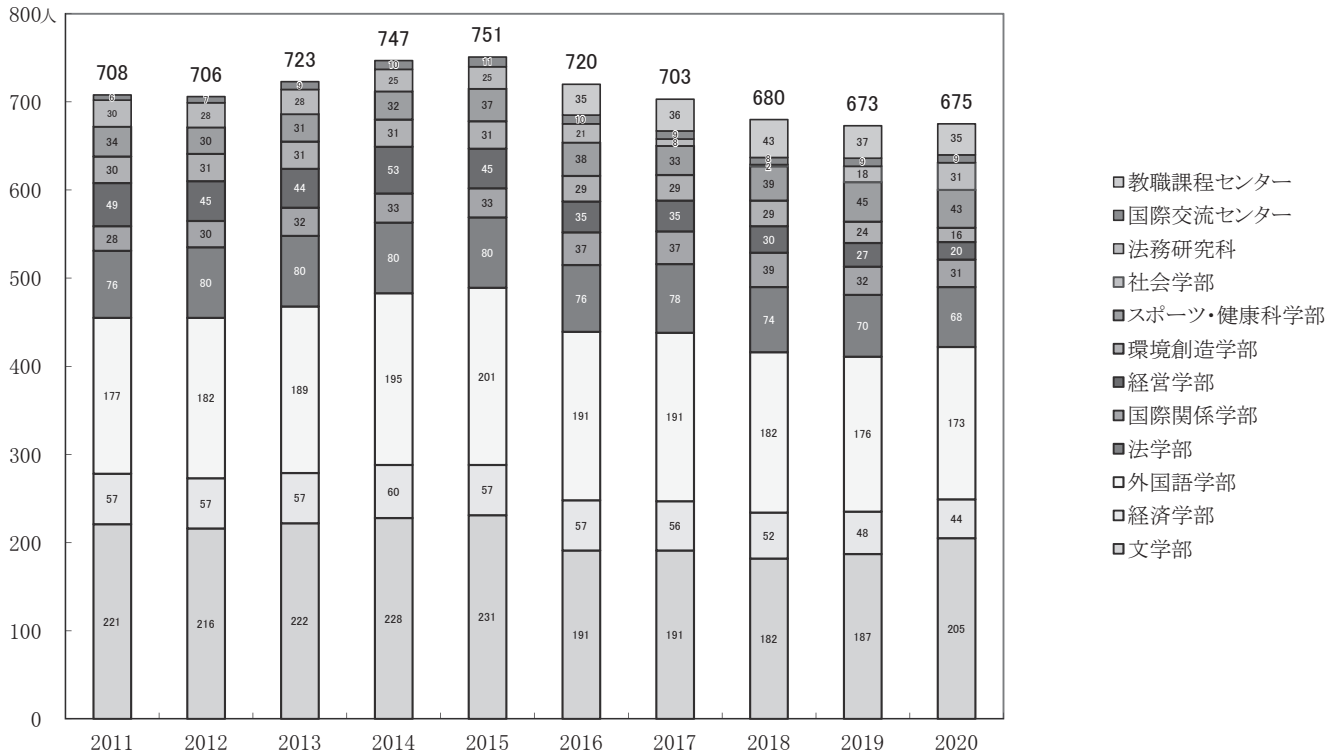
学部志願者数及び倍率の推移



### 大学専任教員数及び女性比率の推移

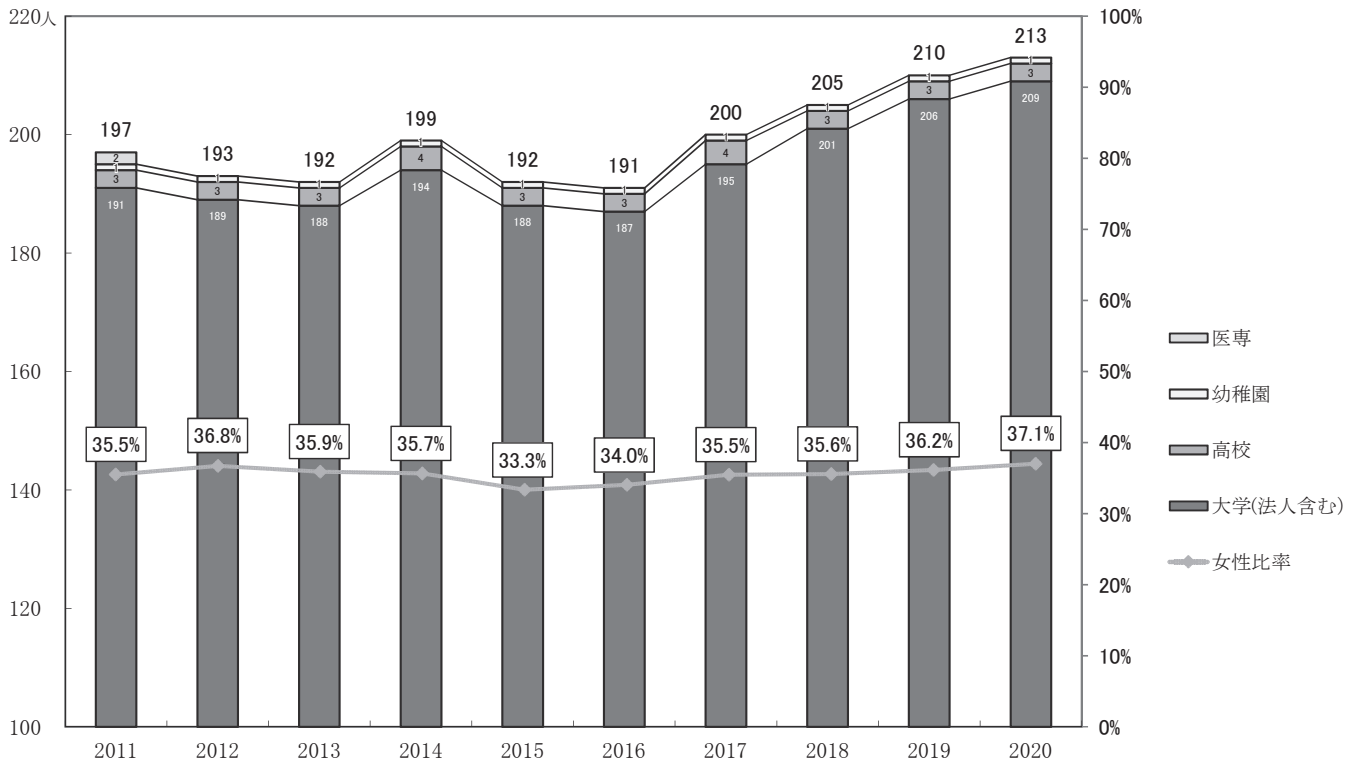


### 大学非常勤教員数の推移

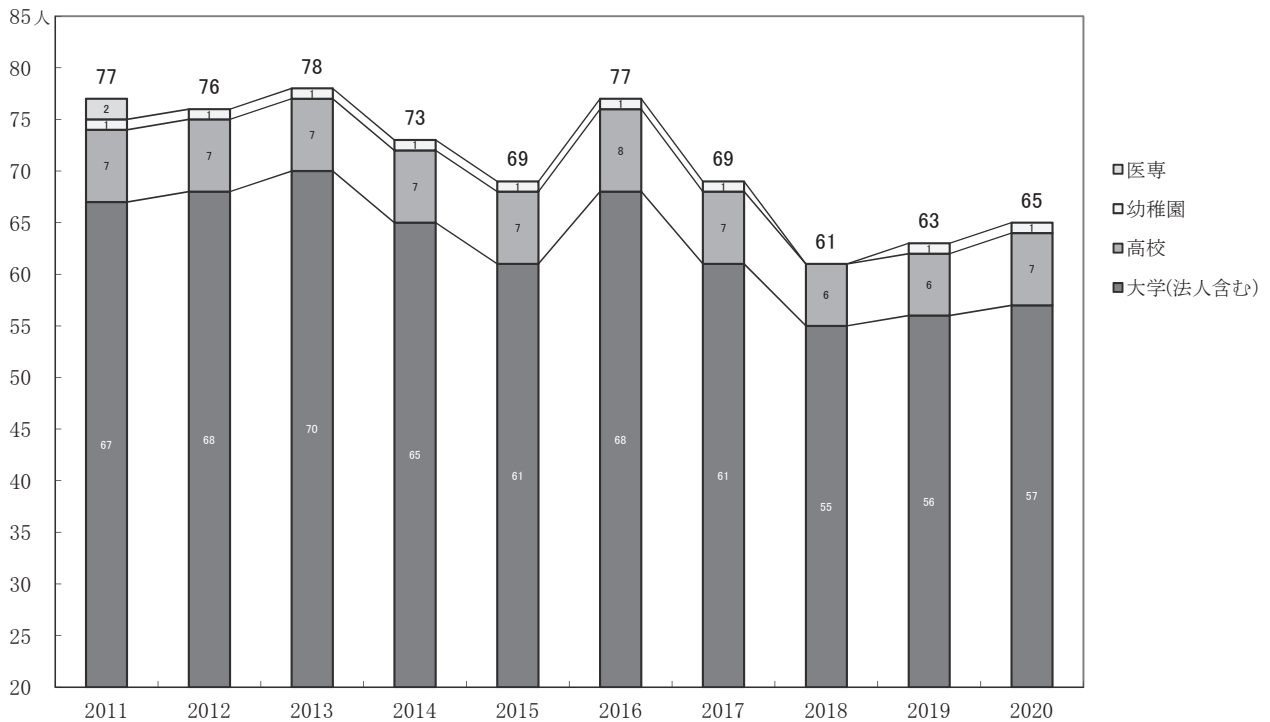




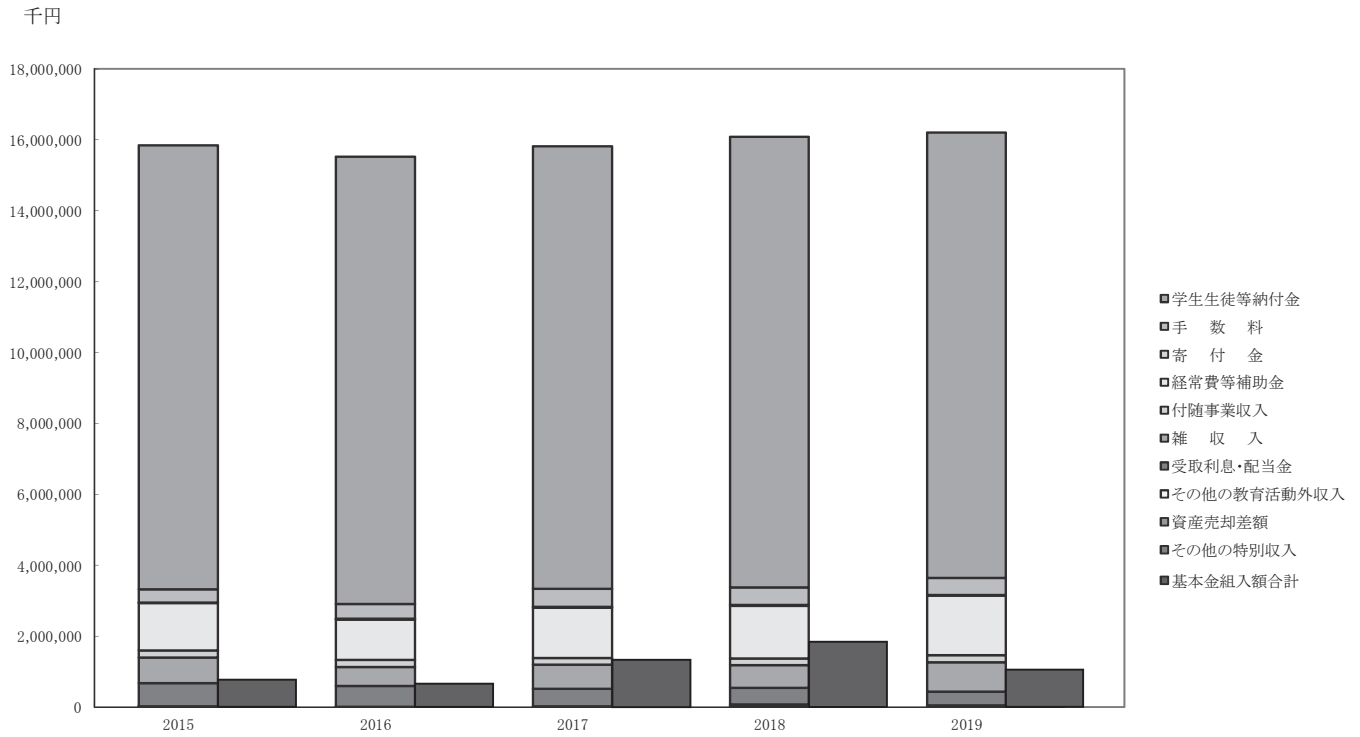
### 学園全体専任職員数及び女性比率の推移



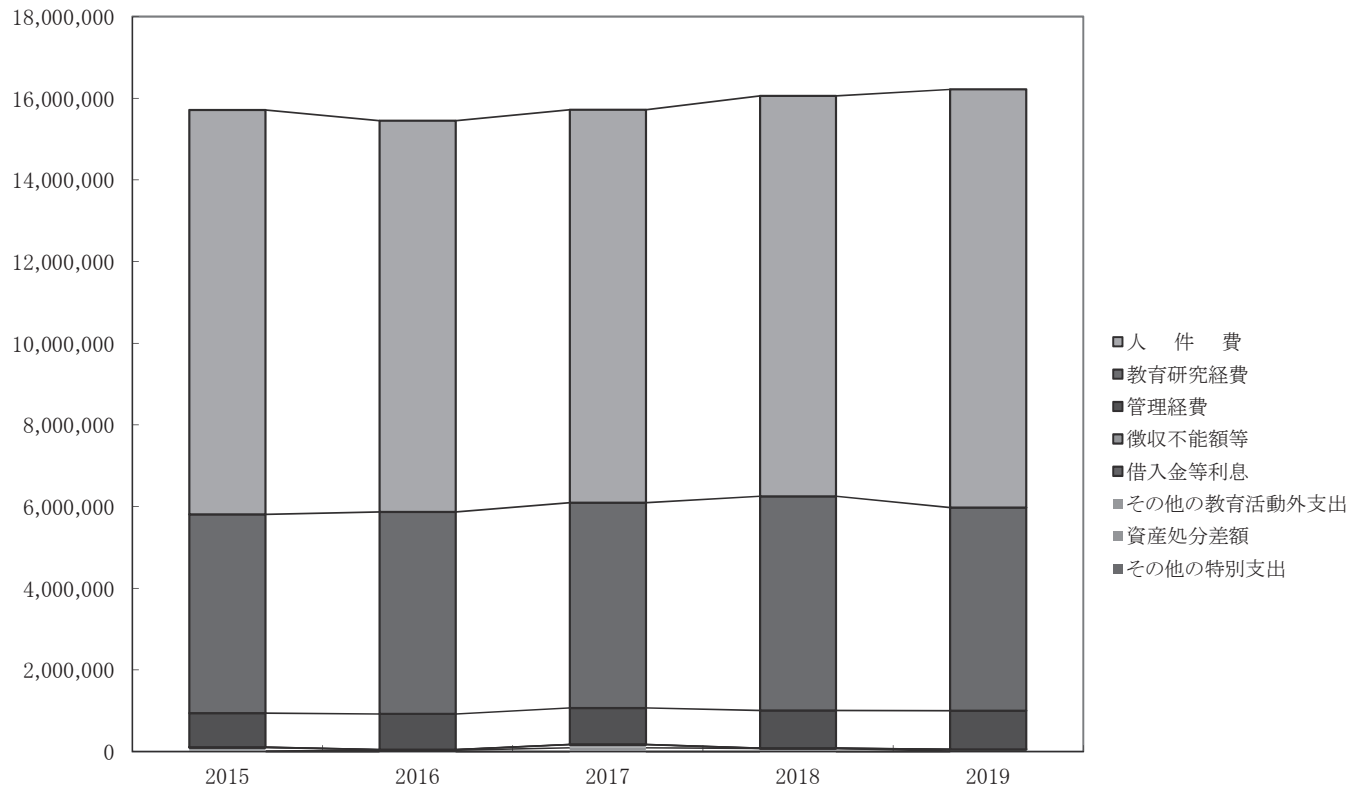
### 学園全体嘱託臨時職員数の推移



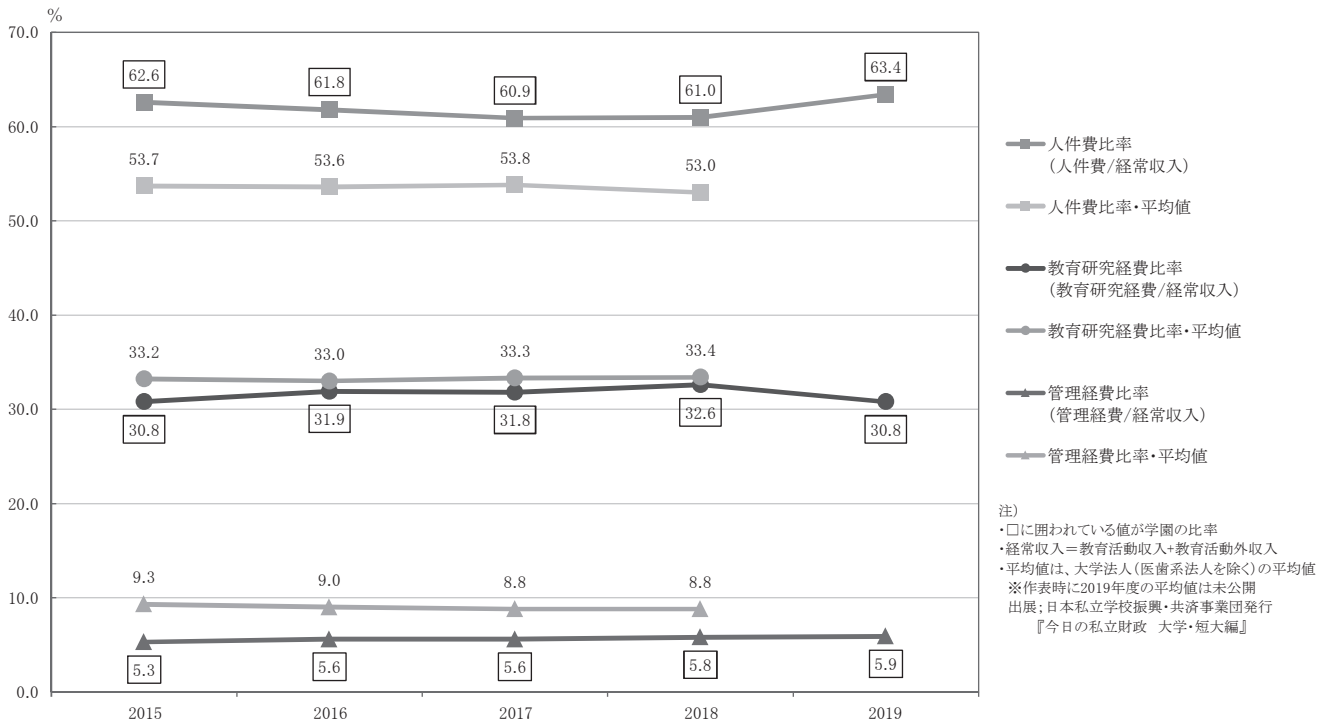
### 学園事業活動収入額及び基本金組入れ額の推移



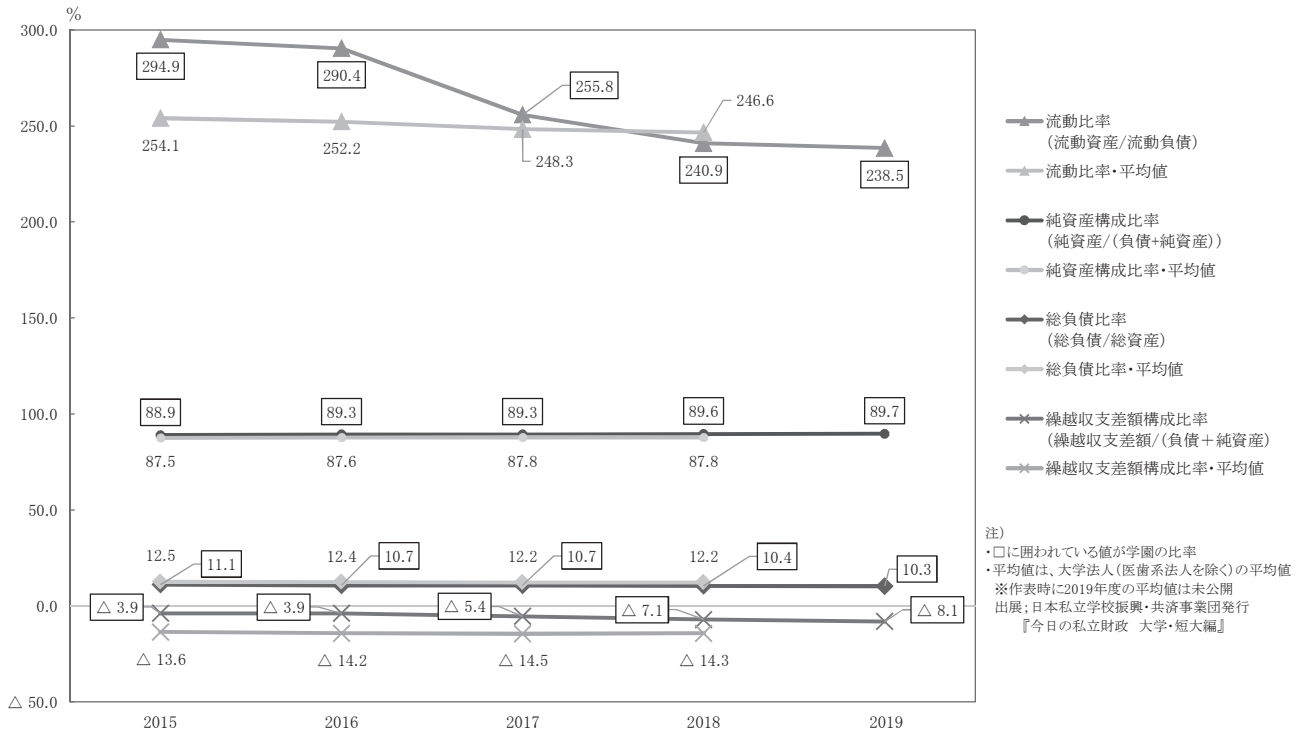
### 学園事業活動支出額の推移



### 事業活動収支計算書の主要財務比率の推移



### 貸借対照表の主要財務比率の推移



大学の設置学部・学科・大学院研究科等（2020年4月1日現在）

	学部等の名称	学科等の名称	開設年月日	所在地	備考
学士課程	文学部	日本文学科	1949年 4月 1日	東京都板橋区高島平1-9-1	
	同上	中国文学科	1949年 4月 1日	同上	2017年4月 中国学科から名称変更
	同上	英米文学科	1967年 4月 1日	同上	
	同上	教育学科	1972年 4月 1日	同上	
	同上	書道学科	2000年 4月 1日	同上	
	同上	歴史文化学科	2018年 4月 1日	同上	
	経済学部	社会経済学科	1949年 4月 1日	同上	
	同上	現代経済学科	2001年 4月 1日	同上	
	外国語学部	中国語学科	1972年 4月 1日	同上	
	同上	英語学科	1972年 4月 1日	同上	
	同上	日本語学科	1993年 4月 1日	同上	
	法学部	法律学科	1973年 4月 1日	同上	
	同上	政治学科	1990年 4月 1日	同上	
	国際関係学部	国際関係学科	1986年 4月 1日	埼玉県東松山市岩殿560	
	同上	国際文化学科	1986年 4月 1日	同上	
	経営学部	経営学科	2000年 4月 1日	東京都板橋区高島平1-9-1	2016年4月より経営学科1学科に改組
	(同上)	(企業システム学科)	2000年 4月 1日	同上	2016年4月より募集停止
	(環境創造学部)	(環境創造学科)	2001年 4月 1日	同上	2018年4月より募集停止
	スポーツ・健康科学部	スポーツ科学科	2005年 4月 1日	埼玉県東松山市岩殿560	
	同上	健康科学科	2005年 4月 1日	同上	
同上	看護学科	2018年 4月 1日	同上		
社会学部	社会学科	2018年 4月 1日	東京都板橋区高島平1-9-1		
大学院課程	大学院研究科等の名称	専攻等の名称	開設年月日	所在地	備考
	文学研究科	日本文学専攻 (博士前期課程)	1964年 4月 1日	東京都板橋区高島平1-9-1	文学部日本文学科
	同上	日本文学専攻 (博士後期課程)	1972年 4月 1日	同上	文学部日本文学科
	同上	中国学専攻 (博士前期課程)	1964年 4月 1日	同上	文学部中国文学科
	同上	中国学専攻 (博士後期課程)	1967年 4月 1日	同上	文学部中国文学科
	同上	英文学専攻 (修士課程)	1978年 4月 1日	同上	文学部英米文学科
	同上	書道学専攻 (博士前期課程)	2003年 4月 1日	同上	文学部書道学科
	同上	書道学専攻 (博士後期課程)	2005年 4月 1日	同上	文学部書道学科
	同上	教育学専攻 (修士課程)	2008年 4月 1日	同上	文学部教育学科
	経済学研究科	経済学専攻 (博士前期課程)	1972年 4月 1日	同上	経済学部
	同上	経済学専攻 (博士後期課程)	1978年 4月 1日	同上	経済学部
	法学研究科	法学専攻 (博士前期課程)	1977年 4月 1日	同上	法学部法律学科

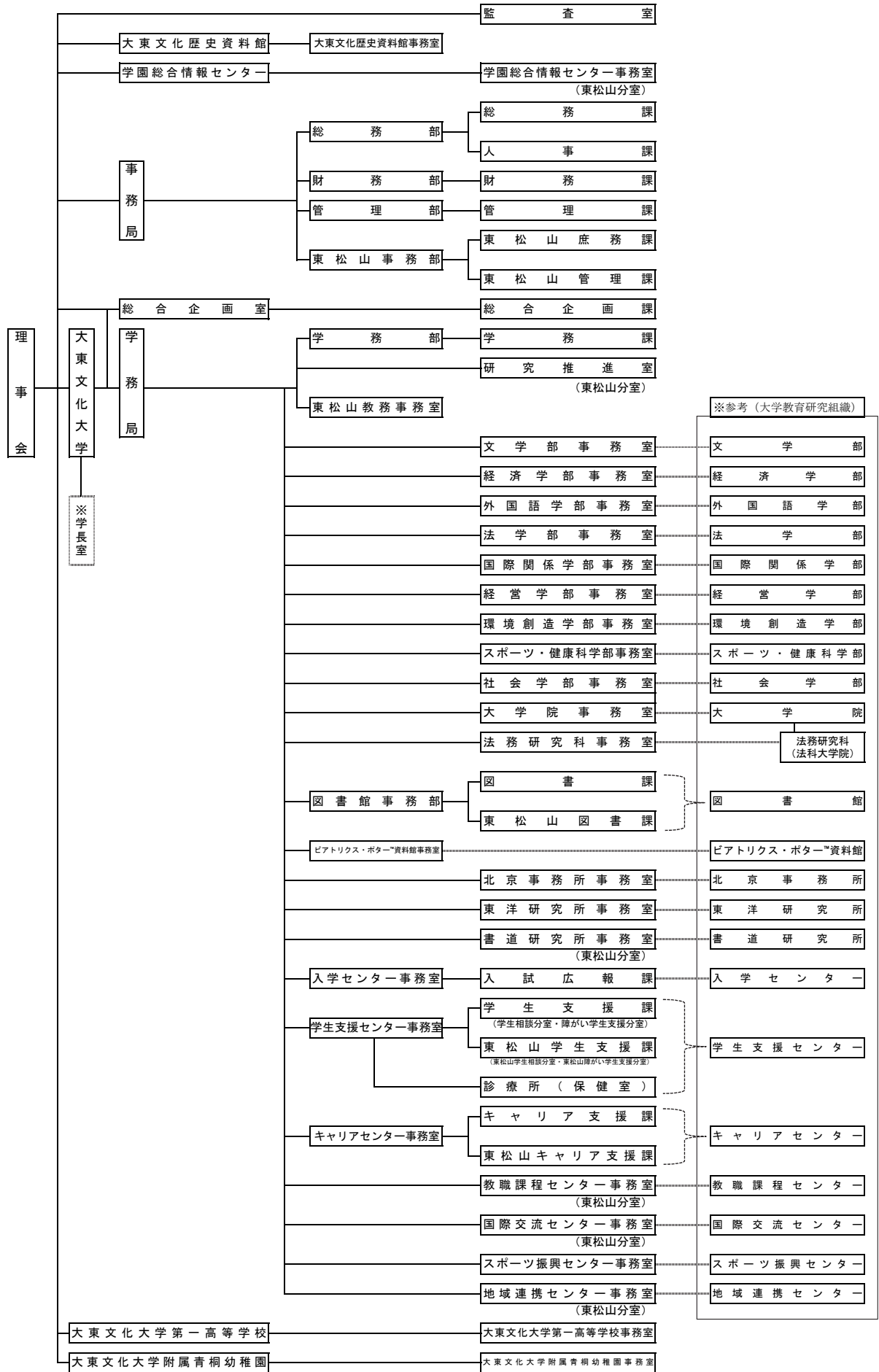
	大学院研究科等の名称	専攻等の名称	開設年月日	所在地	備考
大学院課程	同上	法学専攻（博士後期課程）	1991年 4月 1日	同上	法学部法律学科
	同上	政治学専攻（博士前期課程）	1994年 4月 1日	同上	法学部政治学科
	同上	政治学専攻（博士後期課程）	1996年 4月 1日	同上	法学部政治学科
	外国語学研究科	中国言語文化学専攻（博士前期課程）	1999年 4月 1日	同上	外国語学部中国語学科
	同上	中国言語文化学専攻（博士後期課程）	2011年 4月 1日	同上	外国語学部中国語学科
	同上	英語学専攻（博士前期課程）	1999年 4月 1日	同上	外国語学部英語学科
	同上	英語学専攻（博士後期課程）	2005年 4月 1日	同上	外国語学部英語学科
	同上	日本語文化学専攻（博士前期課程）	1999年 4月 1日	同上	外国語学部日本語学科
	同上	日本語文化学専攻（博士後期課程）	2007年 4月 1日	同上	外国語学部日本語学科
	アジア地域研究科	アジア地域研究専攻（博士前期課程）	1999年 4月 1日	埼玉県東松山市岩殿560	国際関係学部
	同上	アジア地域研究専攻（博士後期課程）	2001年 4月 1日	同上	国際関係学部
	経営学研究科	経営学専攻（博士前期課程）	2003年 4月 1日	東京都板橋区高島平1-9-1	経営学部
	同上	経営学専攻（博士後期課程）	2003年 4月 1日	同上	経営学部
	スポーツ・健康科学研究科	スポーツ・健康科学専攻（修士課程）	2009年 4月 1日	埼玉県東松山市岩殿560	スポーツ・健康科学部
専門職課程 大学	大学院研究科等の名称	専攻等の名称	開設年月日	所在地	備考
	法務研究科(専門職)	法務専攻（専門職課程）	2004年 4月 1日	東京都板橋区高島平1-9-1	2015年度より学生募集停止
その他	附置研究所・附属病院等の名称		開設年月日	所在地	備考
	東洋研究所		1961年 4月 1日	東京都板橋区徳丸2-19-10	
	書道研究所		1988年 4月 1日	東京都板橋区高島平1-9-1	
	国際交流センター		1999年10月 1日	同上	
	教職課程センター		2016年4月 1日	同上	

※大学院研究科・専攻については、基礎となる学部・学科等名称を、「備考」欄に記入している。



# 学校法人大東文化学園 事務組織

2020年4月1日現在



※参考 (大学教育研究組織)



---

## 学園の現況 2020（令和2）年度

発行：学校法人大東文化学園

編集：総合企画室総合企画課

〒175-8571 東京都板橋区高島平 1-9-1

TEL:03-5399-7308 FAX:03-5399-7404

URL：<http://www.daito.ac.jp/>

印刷：光写真印刷株式会社

2020年9月発行・580部

---